



COMUNE DI TOLLO copia

PROVINCIA DI CHIETI

VERBALE DI DELIBERAZIONE DEL CONSIGLIO COMUNALE

Seduta in data : 30/07/2015

Atto n. 32

Oggetto: APPROVAZIONE DEL BILANCIO DI PREVISIONE PER L'ESERCIZIO 2015 E DEL BILANCIO PLURIENNALE PER IL PERIODO 2015 - 2017 EX DPR N. 194/1996, DEL BILANCIO DI PREVISIONE FINANZIARIO 2015/2017 EX DLGS N. 118/2011 E DELLA RELAZIONE PREVISIONALE E PROGRAMMATICA PER IL PERIODO 2015/2017

L'anno duemilaquindici, il giorno trenta del mese di Luglio alle ore 21:05 in Tollo e nella Casa Comunale

IL CONSIGLIO COMUNALE

convocato nei modi e nelle forme di legge, in data 30/07/2015 si è riunito in prima convocazione , seduta ordinaria ed in seduta pubblica nelle persone dei Signori:

1) RADICA ANGELO	SINDACO	P	5) RADICA CLAUDIO	CONSIGLIERE	A
2) LEVE ETTORE	VICE SINDACO	P	6) CAVUTO GIUSTINO	CONSIGLIERE	P
3) CIVITARESE FABIO	CONSIGLIERE	P	7) PALLADINI ACHILLE	CONSIGLIERE	P
4) QUINTILI DI GHIONNO FABIOLA	CONSIGLIERE	P	8) RABOTTINI CARMINE	CONSIGLIERE	A

e con la partecipazione del Segretario del Comune Dott.ssa SCAVONE LUCIA assegnati N. 8 - in carica N. 8 - presenti N. 6 - assenti N. 2
Riconosciuto legale il numero degli intervenuti, il Sig. CIVITARESE FABIO, nella sua qualità di Presidente , assume la presidenza, dichiara aperta la seduta ed invita i Consiglieri a deliberare sull'oggetto posto all'ordine del giorno.

IL CONSIGLIO COMUNALE

Illustra la presente proposta l'Assessore esterno Di Paolo Domenico

Visto il decreto legislativo 23 giugno 2011 n. 118, come modificato ed integrato dal decreto legislativo 10 agosto 2014, n. 126, emanato in attuazione degli articoli 1 e 2 della legge 5 maggio 2009 n. 42, e recante "*Disposizioni in materia di armonizzazione dei sistemi contabili e degli schemi di bilancio delle regioni, degli enti locali e dei loro organismi*", con il quale è stata approvata la riforma della contabilità degli enti territoriali (regioni, province, comuni ed enti del SSN);

Tenuto conto che la suddetta riforma è considerata un tassello fondamentale alla generale operazione di armonizzazione dei sistemi contabili di tutti i livelli di governo, nata dall'esigenza di garantire il monitoraggio ed il controllo degli andamenti della finanza pubblica e consentire la raccordabilità dei sistemi contabili e degli schemi di bilancio con quelli adottati in ambito europeo;

Constatato che:

- a decorrere dal 1° gennaio 2015 è prevista l'entrata in vigore dell'armonizzazione contabile per tutti gli enti territoriali, fatta eccezione per quelli che hanno aderito alla sperimentazione nell'esercizio 2014 (art. 80, comma 1, del d.Lgs. n. 118/2011);
- il d.Lgs. n. 118/2011, modificato ed integrato dal d.Lgs. n. 126/2014, individua un percorso graduale di avvio del nuovo ordinamento in base al quale, a partire dal prossimo anno, gli enti locali:
 - a) applicano i principi contabili applicati della programmazione e della contabilità finanziaria allegati nn. 4/1 e 4/2 al d.Lgs. n. 118/2011 (art. 3, comma 1). In particolare il principio della competenza potenziata è applicato a tutte le operazioni gestionali registrate nelle scritture finanziarie a far data dal 1° gennaio 2015 (art. 3, comma 11);
 - b) possono rinviare al 2016 l'applicazione del principio contabile della contabilità economica e la tenuta della contabilità economico-patrimoniale, unitamente all'adozione del piano dei conti integrato, ad eccezione degli enti che nel 2014 hanno partecipato alla sperimentazione (art. 3, comma 12);
 - c) possono rinviare al 2016 l'adozione del bilancio consolidato, ad eccezione degli enti che nel 2014 hanno partecipato alla sperimentazione (art. 11-bis, comma 4);
 - d) adottano nel 2015 gli schemi di bilancio e di rendiconto di cui al DPR n. 194/1996, che conservano funzione autorizzatoria, a cui sono affiancati gli schemi di bilancio e di rendiconto di cui al d.Lgs. n. 118/2011, a cui è attribuita funzione conoscitiva (art. 11, comma 12);

Visto inoltre il d.Lgs. n. 267/2000, come modificato ed integrato dal d.Lgs. n. 126/2014, ed in particolare:

- l'art. 151, comma 1, il quale dispone che gli enti locali deliberano, entro il 31 dicembre, il bilancio di previsione per l'anno successivo, osservando i principi contabili generali ed applicati allegati al d.Lgs. n. 118/2011;
- l'art. 174, comma 1, il quale prevede che l'organo esecutivo predisponga lo schema del bilancio di previsione, del Documento unico di programmazione, unitamente agli allegati e alla relazione dell'organo di revisione, da presentare al Consiglio comunale per le conseguenti deliberazioni;
- l'art. 170, comma 1, il quale prevede che per l'esercizio 2015 gli enti locali non sono tenuti alla predisposizione del Documento unico di programmazione ed allegano al bilancio la relazione previsionale e programmatica secondo le modalità previste dall'ordinamento vigente nel 2014;

Preso atto quindi, per quanto sopra richiamato, che per l'esercizio 2015 l'ente è tenuto ad approvare:

- il bilancio di previsione annuale e pluriennale redatto ai sensi del DPR n. 194/1996 con funzione autorizzatoria;
- il bilancio di previsione finanziario ai sensi del d.Lgs. n. 118/2011 con funzione conoscitiva;
- la Relazione previsionale e programmatica per il periodo 2015-2017;

Richiamati:

- il DM del Ministero dell'interno in data 24 dicembre 2014 (pubblicato sulla Gazzetta Ufficiale n. 301 in data 30/12/2014), con il quale è stato prorogato al 31 marzo 2015 il termine per l'approvazione del bilancio di previsione dell'esercizio 2015;
- il DM del Ministero dell'interno in data 16 marzo 2015 (pubblicato sulla Gazzetta Ufficiale n. 67 in data 21/03/2015), con il quale è stato prorogato al 31 maggio 2015 il termine per l'approvazione del bilancio di previsione dell'esercizio 2015;
- il DM del Ministero dell'interno in data 13 maggio 2015 (pubblicato sulla Gazzetta Ufficiale n. 115 in data 20/05/2015), con il quale è stato prorogato al 30 luglio 2015 il termine per l'approvazione del bilancio di previsione dell'esercizio 2015;

Atteso che la Giunta Comunale, con propria deliberazione n. 76 in data 06/07/2015, esecutiva, ha approvato gli schemi:

- del bilancio di previsione annuale per l'esercizio 2015 ex DPR n. 194/1996;
 - del bilancio pluriennale per il periodo 2015-2017 ex DPR n. 194/1996;
 - del bilancio di previsione finanziario 2015-2017 ex D.Lgs. n. 118/2011;
 - della Relazione previsionale e programmatica 2015-2017;
- completi di tutti gli allegati previsti dalla normativa vigente;

Verificato che copia degli schemi dei suddetti documenti sono stati messi a disposizione dei consiglieri comunali nel rispetto dei tempi e delle modalità previste dal regolamento comunale di contabilità vigente;

Constatato che, in relazione agli schemi dei bilanci e della relazione predisposti dalla Giunta non sono pervenuti emendamenti;

Visti:

- l'articolo 31 della legge 12 novembre 2011, n. 183 (*Legge di stabilità 2012*), come da ultimo modificato dalla legge 23 dicembre 2014, n. 190, il quale disciplina, per il periodo 2015-2017, il patto di stabilità interno a cui sono sottoposti gli enti locali con popolazione superiore a 1.000 abitanti;
- l'articolo 1 del decreto legge 19 giugno 2015, n. 78, il quale apporta significative modifiche alla disciplina del patto di stabilità interno 2015-2017 individuando altresì, nella Tab. 1, gli obiettivi lordi del patto di stabilità interno dei comuni, dai quali va detratto l'accantonamento al FCDE;

Richiamato inoltre l'articolo 162, comma 6, del decreto legislativo 18 agosto 2000, n. 267, come modificato dal d.Lgs. n. 126/2014, il quale testualmente recita: *“Il bilancio di previsione è deliberato in pareggio finanziario complessivo per la competenza, comprensivo dell'utilizzo dell'avanzo di amministrazione e del recupero del disavanzo di amministrazione e garantendo un fondo di cassa finale non negativo. Inoltre, le previsioni di competenza relative alle spese correnti sommate alle previsioni di competenza relative ai trasferimenti in c/capitale, al saldo negativo delle partite finanziarie e alle quote di capitale delle rate di ammortamento dei mutui e degli altri prestiti, con l'esclusione dei rimborsi anticipati, non possono essere complessivamente superiori alle previsioni di competenza dei primi tre titoli dell'entrata, ai contributi destinati al rimborso dei prestiti e all'utilizzo dell'avanzo di competenza di parte corrente e non possono avere altra forma di finanziamento, salvo le eccezioni tassativamente indicate nel principio applicato alla contabilità finanziaria necessarie a garantire elementi di flessibilità degli equilibri di bilancio ai fini del rispetto del principio dell'integrità.”*;

Visto l'articolo 2, comma 8, della legge n. 244/2007, come da ultimo modificato dall'articolo 1, comma 536, della legge n. 190/2014, consente agli enti locali, sino a tutto il 2015, di destinare gli oneri di urbanizzazione per il 50% a spese correnti e per un ulteriore 25% a spese di manutenzione ordinaria del patrimonio, del verde pubblico e delle strade;

Tenuto conto inoltre che le manovre correttive dei conti pubblici varate dal legislatore hanno imposto pesanti tagli alle risorse provenienti dallo Stato alle regioni e agli enti locali quale ulteriore concorso delle autonomie territoriali al perseguimento degli obiettivi di finanza pubblica;

Richiamati in particolare:

§l'articolo 16, comma 6, del decreto legge 6 luglio 2012, n. 95, convertito con modificazioni dalla legge 7 agosto 2012, n. 135, come da ultimo modificato dalla legge di stabilità 2013, con il quale è stato disposta una riduzione di risorse destinate ai comuni di 500 milioni per il 2012, di 2.250 milioni per l'anno 2013, di 2.500 per l'anno 2015 e di 2.600 a decorrere dal 2016. Dal 2013 tale riduzione viene applicata *“in proporzione alla media delle spese sostenute per consumi intermedi nel triennio 2010-2012, desunte dal SIOPE, fermo restando che la riduzione per abitante di ciascun ente non può assumere valore superiore al 250 per cento della media costituita dal rapporto fra riduzioni calcolate sulla base dei dati SIOPE 2010-2012 e la popolazione residente di tutti i comuni, relativamente a ciascuna classe demografica di cui all'articolo 156 del testo unico di cui al decreto legislativo 18 agosto 2000, n. 267”*;

§l'articolo 9 del decreto legge 6 marzo 2014, n. 16, convertito in legge n. 68/2014, il quale ha esteso a tutti i comuni, in proporzione alla popolazione residente, il taglio di 118 milioni di euro previsto dall'articolo 2, comma 183, della legge n. 191/2009 per i costi della politica;

§l'articolo 47, commi da 8 a 13, del decreto legge 24 aprile 2014, n. 66, convertito in legge n. 89/2014, il quale, in relazione agli obiettivi di risparmio di spesa connessi alle acquisizioni di beni e servizi, alle autovetture e agli incarichi di studio, ricerca e consulenza e co.co.co., ha previsto una riduzione di risorse di € 375,6 ml di euro per il 2014 e di 563,4 ml di euro per il triennio 2015-2017. Per l'anno

2015, i comuni . I comuni possono rimodulare o adottare misure di contenimento della spesa alternative a quelle indicate purché vengano conseguiti risparmi non inferiori a quelli previsti;
§l'articolo 1, comma 435, della legge n. 190/2014, il quale ha disposto un taglio sul fondo di solidarietà comunale di 1.200 milioni di euro dal 2015;

Visti:

- la risposta della commissione Arconet ad un quesito formulato dal comune di Arezzo, nella quale si dispone che l'obbligo di salvaguardia degli equilibri di bilancio si intende rispettato se il Bilancio di Previsione è approvato nel corso del mese di luglio;
- la nota dell'Ifel del 15 luglio 2015 in merito alla salvaguardia degli equilibri di bilancio, nella quale conferma, in attesa di un pronunciamento da parte del Ministero dell'Interno, che per il momento l'obbligo della verifica entro il 31 luglio permane, con eccezione per gli enti che hanno provveduto all'approvazione del bilancio di previsione a decorrere dal 1° luglio 2015, per i quali è sufficiente dare atto del mantenimento degli equilibri di competenza (accertamenti e impegni), di cassa (incassi e pagamenti) e della gestione residui direttamente nell'atto di approvazione del bilancio previsionale stesso;

Uditi gli interventi

Acquisito agli atti il parere favorevole:

- del responsabile del servizio finanziario, in ordine alla verifica della veridicità delle previsioni di entrata e di compatibilità delle previsioni di spesa, ai sensi dell'art. 153, comma 4, del d.Lgs. n. 267/2000;
- dell'organo di revisione, ai sensi dell'art. 239, comma 1, lettera b), del d.Lgs. n. 267/2000;

Visto il d.Lgs. n. 267/2000;

Visto il d.Lgs. n. 118/2011;

Visto lo Statuto Comunale;

Visto il vigente Regolamento comunale di contabilità;

Con la seguente votazione

Favorevoli n. 5

Contrari n. //

Astenuti n. 1 (Palladini A.)

DELIBERA

1. di approvare, ai sensi dell'art. 174, comma 1, del D.Lgs. n. 267/2000 e dell'art. 11, comma 12, del D.Lgs. n. 118/2011, il bilancio annuale di previsione per l'esercizio 2015 ed il bilancio pluriennale per il periodo

2015-2017, redatti secondo i modelli ex DPR n. 194/1996, così come risultano dagli allegati alla presente deliberazione quali parti integranti e sostanziali, i quali assumono funzione autorizzatoria, e che presenta le seguenti risultanze finali:

BILANCIO DI PREVISIONE 2015

ENTRATE (In Euro)

TITOLO I	ENTRATE TRIBUTARIE	€ 1.980.888,94
TITOLO II	ENTRATE DERIVANTI DA CONTRIBUTI E TRASFERIMENTI CORRENTI DELLO STATO, DELLA REGIONE E DI ALTRI ENTI PUBBLICI	€ 128.050,20
TITOLO III	ENTRATE EXTRATRIBUTARIE	€ 299.955,00
TITOLO IV	ENTRATE DERIVANTI DA ALIENAZIONI, DA TRASFERIMENTI DI CAPITALE E DA RISCOSSIONE DI CREDITI	€ 2.045.074,34
TITOLO V	ENTRATE DERIVANTI DA ACCENSIONI DI PRESTITI	€ 1.311.164,23
TITOLO VI	ENTRATE DA SERVIZI PER CONTO DI TERZI	€ 766.256,22
AVANZO		€ 24.511,73
FONDO PLURIENNALE VINCOLATO DI PARTE CORRENTE		€ 23.835,05
FONDO PLURIENNALE VINCOLATO DI PARTE CAPITALE		€ 327.013,45
TOTALE		€ 6.906.749,16

SPESE (In Euro)

TITOLO I	SPESE CORRENTI	€ 2.439.142,58
-----------------	----------------	----------------

TITOLO II	SPESE IN CONTO CAPITALE	€ 2.425.479,09
TITOLO III	SPESE PER RIMBORSO DI PRESTITI	€ 1.275.871,27
TITOLO IV	SPESE PER SERVIZI PER CONTO DI TERZ	€ 766.256,22
TOTALE		€ 6.906.749,16

1. di approvare, ai sensi dell'art. 174, comma 1, del D.Lgs. n. 267/2000 e dell'art. 10, comma 12, del d.Lgs. n. 118/2011, il bilancio di previsione finanziario 2015-2017, redatto secondo il d.Lgs. n. 118/1011, così come risulta dall'allegato alla presente deliberazione quale parte integrante e sostanziale, il quale assume funzione conoscitiva;
2. di dare atto che il bilancio di previsione 2015-2017 garantisce il pareggio generale e rispetta gli equilibri finanziari di cui all'articolo 162, comma 6, del d.Lgs. n. 267/2000 nonché il rispetto degli obiettivi posti dal patto di stabilità interno;
3. di approvare, ai sensi dell'art. 170, comma 1 e dell'art. 174, comma 1, del D.Lgs. n. 267/2000, la Relazione previsionale e programmatica per il periodo 2015-2017, che si allega al presente provvedimento quale parte integrante e sostanziale;
4. di dare atto che alla data attuale permangono gli equilibri di competenza, di cassa e della gestione residui e non si prevede il formarsi di squilibri della gestione di competenza;
5. di inviare la presente deliberazione, esecutiva ai sensi di legge, al tesoriere comunale, ai sensi dell'art. 216, comma 1 del d.Lgs. n. 267/2000;
6. di pubblicare sul sito internet i dati relativi al bilancio di previsione in forma sintetica, aggregata e semplificata, ai sensi del DPCM 22 settembre 2014.

Successivamente il Consiglio, con la seguente votazione

Favorevoli n. 5

Contrari n. //

Astenuti n. 1 (Palladini A.)

DELIBERA

Di dichiarare la presente immediatamente eseguibile a norma dell'art. 134 – comma 4 – del T.U.E.L. 18.8.2000, n° 267.

Del che si è redatto il presente verbale, approvato e sottoscritto.

IL PRESIDENTE

F.to CIVITARESE FABIO

IL SEGRETARIO COMUNALE

F.to Dott.ssa SCAVONE LUCIA

Il sottoscritto Segretario Comunale, visti gli atti d'ufficio,

C E R T I F I C A

che la presente deliberazione viene pubblicata in data odierna:

- all'Albo Pretorio on-line del Comune per quindici giorni consecutivi ai sensi dell'art. 124, comma 1, D.Lgs. n. 267/2000.

Tollo, lì 11/08/2015

IL RESPONSABILE ALBO ON LINE

F.to CICCOTELLI MELBA

Il sottoscritto Segretario Comunale

A T T E S T A

- E' divenuta esecutiva il giorno 30/07/2015 perchè dichiarata immediatamente eseguibile ai sensi dell'art. 134, comma 3, del T.U.E.L.
- E' divenuta esecutiva il giorno _____ perchè decorsi 10 giorni da quello successivo al completamento del periodo di pubblicazione fissato dall'art. 134, comma 3, del T.U.E.L. in quindici giorni.


Tollo, lì

IL SEGRETARIO COMUNALE

F.to Dott.ssa SCAVONE LUCIA

COPIA CONFORME ALL'ORIGINALE INFORMATICO, in tutte le sue componenti, firmato dal Presidente e dal Segretario Comunale

Tollo, lì



COMUNE DI TOLLO

Provincia di (CHIETI)

BILANCIO DI PREVISIONE

2015

Approvato con deliberazione del Consiglio Comunale n. 32 del 30/07/2015

BILANCIO DI PREVISIONE PARTE I - ENTRATA - 2015

Risorsa		Accertamenti ultimo esercizio chiuso	Previsioni definitive esercizio in corso	PREVISIONI DI COMPETENZA per l'eserc. al quale si riferisce il presente bilancio			Annotazioni
Codice e Numero	Denominazione			VARIAZIONI		SOMME RISULTANTI	
				in aumento	in diminuzione		
1	2	3	4	5	6	7	8
	Fondo Pluriennale Vincolato			350.848,50		350.848,50	
	Somma avanzo Amministrazione		8.800,25	15.711,48		24.511,73	
	di cui: Avanzo di Amministrazione Vincolato		8.800,25	15.711,48		24.511,73	
	Avanzo di Amministrazione Finanziamento Investimenti						
	Avanzo di Amministrazione Fondo di Ammortamento						
	Avanzo di Amministrazione non Vincolato						
	Titolo 1 - ENTRATE TRIBUTARIE						
	1 01 Categoria 01 - IMPOSTE						
1010006	IMPOSTA COMUNALE SUGLI IMMOBILI ICI /	102.690,66	120.000,00		91.100,00	28.900,00	
1010007	IMPOSTA MUNICIPALE UNICA	642.000,00	385.000,00		35.000,00	350.000,00	
1010021	ADDIZIONALE COMUNALE SUL CONSUMO ENERGIA ELETTRICA	2.909,34	39,14		39,14		
1010022	ADDIZIONALE COMUNALE ALL'IRPEF	181.000,00	181.000,00	27.983,76		208.983,76	
1010028	IMPOSTA COMUNALE SULLA PUBBLICITA' -	7.850,00	5.000,00			5.000,00	
	Totale categoria 01	936.450,00	691.039,14	27.983,76	126.139,14	592.883,76	

BILANCIO DI PREVISIONE PARTE I - ENTRATA - 2015

Risorsa		Accertamenti ultimo esercizio chiuso	Previsioni definitive esercizio in corso	PREVISIONI DI COMPETENZA per l'eserc. al quale si riferisce il presente bilancio			Annotazioni
Codice e Numero	Denominazione			VARIAZIONI		SOMME RISULTANTI	
				in aumento	in diminuzione		
1	2	3	4	5	6	7	8
	1 02 Categoria 02 - TASSE						
1020042	TASSA PER L'OCCUPAZIONE PERMANENTE DI SPAZI ED AREE PUBBLICHE	18.000,00	14.000,00		3.000,00	11.000,00	
1020052	TASSA PER LO SMALTIMENTO DEI RIFIUTI SOLIDI URBANI	576.434,42	30.000,00			30.000,00	
1020055	TARI - TASSA SUI RIFIUTI		557.000,00			557.000,00	
	Totale categoria 02	594.434,42	601.000,00		3.000,00	598.000,00	
	1 03 Categoria 03 - TRIBUTI SPECIALI ED ALTRE ENTRATE TRIBUTARIE PROPRIE						
1030061	TASI - TRIBUTO SUI SERVIZI INDIVISIBILI		380.000,00		10.000,00	370.000,00	
1030062	TRASFERIMENTO PER MINOR GETTITO IMU DERIVANTE DAL DECRETO IMU RELATIVO AI TERRENI AGRICOLI E AI FABBRICATI RURALI		41.853,63			41.853,63	
1030066	DIRITTI SULLE PUBBLICHE AFFISSIONI	8.000,00	3.000,00		1.000,00	2.000,00	
1030067	FONDO SPERIMENTALE DI RIEQUILIBRIO	509.797,00	447.571,92		71.420,37	376.151,55	
	Totale categoria 03	517.797,00	872.425,55		82.420,37	790.005,18	
	Riassunto titolo 1 - entrate tributarie						
	Categoria 01 totali	936.450,00	691.039,14	27.983,76	126.139,14	592.883,76	
	Categoria 02 totali	594.434,42	601.000,00		3.000,00	598.000,00	
	Categoria 03 totali	517.797,00	872.425,55		82.420,37	790.005,18	
	Totale titolo 1	2.048.681,42	2.164.464,69	27.983,76	211.559,51	1.980.888,94	

BILANCIO DI PREVISIONE

PARTE I - ENTRATA - 2015

Risorsa		Accertamenti ultimo esercizio chiuso	Previsioni definitive esercizio in corso	PREVISIONI DI COMPETENZA per l'eserc. al quale si riferisce il presente bilancio			Annotazioni
Codice e Numero	Denominazione			VARIAZIONI		SOMME RISULTANTI	
				in aumento	in diminuzione		
1	2	3	4	5	6	7	8
	Titolo 2 - ENTRATE DERIVANTI DA CONTRIBUTI E TRASFERIMENTI CORRENTI DELLO STATO, DELLA REGIONE E DI ALTRI ENTIPUBBLICI						
	2 01 Categoria 01 - CONTRIBUTI E TRASFERIMENTI CORRENTI DELLO STATO						
2010076	TRASFERIMENTI CORRENTI DELLO STATO	447.881,27	80.234,34	607,09		80.841,43	
2010096	CONTRIBUTO DELLO STATO PER LE SCUOLE MATERNE NON STATALI	6.547,68					
2010097	CONTRIBUTO VENTENNALE AMMORTAMENTO MUTUO CREDITO SPORTIVO	6.080,78	6.080,78	60,81		6.141,59	
	Totale categoria 01	460.509,73	86.315,12	667,90		86.983,02	
	2 02 Categoria 02 - CONTRIBUTI E TRASFERIMENTI CORRENTI DELLA REGIONE						
2020156	ASSEGNAZIONE FONDI REGIONALI PER MICROZONIZZAZIONE SISMICA	16.000,00					
2020160	ASSEGNAZIONE FONDI REGIONALI PER INIZIATIVE CULTURALI, ECC.	4.335,00					
2020188	ASSEGNAZIONE DI FONDI REGIONALI NEL CAMPO DELL'AGRICOLTURA, DELL'INDUSTRIA, ECC.			11.963,44		11.963,44	
2020190	FONDI REGIONALI PER VOUCHER ALLE FAMIGLIE PER RETTE ASILO		2.983,00		300,76	2.682,24	
	Totale categoria 02	20.335,00	2.983,00	11.963,44	300,76	14.645,68	
	2 03 Categoria 03 - CONTRIBUTI E TRASFERIMENTI DALLA REGIONE PER FUNZIONI DELEGATE						
2030120	ASSEGNAZIONE DI FONDI REGIONALI IN MATERIA DI DIRITTO ALLO STUDIO	9.549,47	6.000,00			6.000,00	

BILANCIO DI PREVISIONE PARTE I - ENTRATA - 2015

Risorsa		Accertamenti ultimo esercizio chiuso	Previsioni definitive esercizio in corso	PREVISIONI DI COMPETENZA per l'eserc. al quale si riferisce il presente bilancio			Annotazioni
Codice e Numero	Denominazione			VARIAZIONI		SOMME RISULTANTI	
				in aumento	in diminuzione		
1	2	3	4	5	6	7	8
2030121	CTR REGIONALE SERVIZI EDUCATIVI PRIMA INFANZIA		8.550,00	85,50		8.635,50	
2030147	L.R. 56/93 CONTRIBUTI PER MANIFESTAZIONI CULTURALI	2.196,37					
2030152	ASSEGNAZIONE FONDI REGIONALI PER SERVIZI SOCIALI	11.080,00	11.077,00	709,00		11.786,00	
	Totale categoria 03	22.825,84	25.627,00	794,50		26.421,50	
	2 04 Categoria 04 - CONTRIBUTI E TRASFERIMENTI DA PARTE DI ORGANISMI COMUNITARI E INTERNAZIONALI						
	Totale categoria 04						
	2 05 Categoria 05 - CONTRIBUTI E TRASFERIMENTI CORRENTI DA ALTRI ENTI DEL SETTORE PUBBLICO						
2050154	CONTRIBUTO UNIONE DEI COMUNI PER ,MANIFESTAZIONI CULTURALI		7.500,00		7.500,00		
2050199	CONTRIBUTO ENTE D'AMBITO PER INTERVENTI ASSISTENZA E SOSTEGNO	2.000,00	2.000,00		2.000,00		
2050203	CONTRIBUTO PROVINCIALE MANIFESTAZIONE TURCHI CRISTIANI	1.800,00					
	Totale categoria 05	3.800,00	9.500,00		9.500,00		
	Riassunto titolo 2 - entrate derivanti da contributi e trasferimenti correnti dello stato,della regione e di altri entipubblici						
	Categoria 01 totali	460.509,73	86.315,12	667,90		86.983,02	
	Categoria 02 totali	20.335,00	2.983,00	11.963,44	300,76	14.645,68	
	Categoria 03 totali	22.825,84	25.627,00	794,50		26.421,50	
	Categoria 04 totali						
	Categoria 05 totali	3.800,00	9.500,00		9.500,00		

BILANCIO DI PREVISIONE PARTE I - ENTRATA - 2015

Risorsa		Accertamenti ultimo esercizio chiuso	Previsioni definitive esercizio in corso	PREVISIONI DI COMPETENZA per l'eserc. al quale si riferisce il presente bilancio			Annotazioni
Codice e Numero	Denominazione			VARIAZIONI		SOMME RISULTANTI	
				in aumento	in diminuzione		
1	2	3	4	5	6	7	8
	Totale titolo 2	507.470,57	124.425,12	13.425,84	9.800,76	128.050,20	
	Titolo 3 - ENTRATE EXTRATRIBUTARIE						
	3 01 Categoria 01 - PROVENTI DEI SERVIZI PUBBLICI						
3010260	DIRITTI DI SEGRETERIA	46.280,82	19.500,00	5.500,00		25.000,00	
3010268	DIRITTI PER RILASCIO CARTE DI IDENTITA'	2.800,00	3.000,00		500,00	2.500,00	
3010286	PROVENTI QUOTE DI FREQUENZA E REFEZIONE SCOLASTICA	55.763,78	43.000,00			43.000,00	
3010288	PROVENTI SERVIZI DI ASSISTENZA ESTIVA AGLI ALUNNI	4.600,00	5.600,00	100,00		5.700,00	
3010289	RETTA FREQUENZA SCUOLA MATERNA COMUNALE	6.700,00	6.700,00		700,00	6.000,00	
3010312	PROVENTI ILLUMINAZIONE PRIVATA SEPOLTURE	3.000,00	3.000,00			3.000,00	
3010318	PROVENTI DALL'ACQUEDOTTO C.LE		1.000,00			1.000,00	
3010336	PROVENTI SERVIZIO TRASPORTO TERME	3.700,00	4.000,00			4.000,00	
3010344	PROVENTI CONTRAVENZIONALI	3.611,71	30.000,00			30.000,00	
	Totale categoria 01	126.456,31	115.800,00	5.600,00	1.200,00	120.200,00	
	3 02 Categoria 02 - PROVENTI DEI BENI DELL'ENTE						

BILANCIO DI PREVISIONE PARTE I - ENTRATA - 2015

Risorsa		Accertamenti ultimo esercizio chiuso	Previsioni definitive esercizio in corso	PREVISIONI DI COMPETENZA per l'eserc. al quale si riferisce il presente bilancio			Annotazioni
Codice e Numero	Denominazione			VARIAZIONI		SOMME RISULTANTI	
				in aumento	in diminuzione		
1	2	3	4	5	6	7	8
3020382	AFFITTO LOCALI SERIT	3.904,28	3.905,00			3.905,00	
3020383	CANONE ENEL UTILIZZO CABINA ELETTRICA	2.178,00	2.200,00	250,00		2.450,00	
3020394	PROVENTI DA IMPIANTI E ATTREZZATURE SPORTIVE COMUNALI	540,00	540,00		40,00	500,00	
3020406	CANONI DELLA EDILIZIA RESIDENZIALE PUBBLICA	700,00	700,00		400,00	300,00	
	Totale categoria 02	7.322,28	7.345,00	250,00	440,00	7.155,00	
	3 03 Categoria 03 - INTERESSI SU ANTICIPAZIONI E CREDITI						
3030422	INTERESSI SULLE GIACENZE DI CASSA	100,00	100,00			100,00	
	Totale categoria 03	100,00	100,00			100,00	
	3 04 Categoria 04 - UTILI NETTI DELLE AZIENDE SPECIALI E PARTECIPATE, DIVIDENDI DI SOCIETA'						
	Totale categoria 04						
	3 05 Categoria 05 - PROVENTI DIVERSI						
3050425	ACCANTONAMENTO IVA DA SCISSIONE PAGAMENTI ART.17 TER DPR 633/1972 PER ACQUISTI SERVIZI COMMERCIALI			10.000,00		10.000,00	
3050452	RIMBORSO QUOTA SPESE PER SERVIZI ASSOCIATI		18.000,00	40.000,00		58.000,00	
3050455	RECUPERI E RIMBORSI DIVERSI	49.485,32	38.109,28		109,28	38.000,00	

BILANCIO DI PREVISIONE PARTE I - ENTRATA - 2015

Risorsa		Accertamenti ultimo esercizio chiuso	Previsioni definitive esercizio in corso	PREVISIONI DI COMPETENZA per l'eserc. al quale si riferisce il presente bilancio			Annotazioni
Codice e Numero	Denominazione			VARIAZIONI		SOMME RISULTANTI	
				in aumento	in diminuzione		
1	2	3	4	5	6	7	8
3050457	CORRISPETTIVO GESTIONE RETE GAS	8.500,00	8.500,00			8.500,00	
3050511	CONTRIBUTI PER ATTIVITA' DIVERSE	1.200,00	3.000,00		2.000,00	1.000,00	
3050515	ENTRATE DA GESTORE PARCO FOTOVOLTAICO	53.000,00	53.000,00	4.000,00		57.000,00	
	Totale categoria 05	112.185,32	120.609,28	54.000,00	2.109,28	172.500,00	
	Riassunto titolo 3 - entrate extratributarie						
	Categoria 01 totali	126.456,31	115.800,00	5.600,00	1.200,00	120.200,00	
	Categoria 02 totali	7.322,28	7.345,00	250,00	440,00	7.155,00	
	Categoria 03 totali	100,00	100,00			100,00	
	Categoria 04 totali						
	Categoria 05 totali	112.185,32	120.609,28	54.000,00	2.109,28	172.500,00	
	Totale titolo 3	246.063,91	243.854,28	59.850,00	3.749,28	299.955,00	
	Titolo 4 - ENTRATE DERIVANTI DA ALIENAZIONI, DA TRASFERIMENTI DI CAPITALE E DA RISCOSSIONI DI CREDITI						
	4 01 Categoria 01 - ALIENAZIONE DI BENI PATRIMONIALI						
4010538	VENDITA AREE PATRIMONIALI DIVERSI			18.114,12		18.114,12	
4010539	PROVENTI ALIENAZIONI IMMOBILIARI	103.000,00					
	Totale categoria 01	103.000,00		18.114,12		18.114,12	
	4 02 Categoria 02 - TRASFERIMENTI DI CAPITALE DALLO STATO						

BILANCIO DI PREVISIONE PARTE I - ENTRATA - 2015

Risorsa		Accertamenti ultimo esercizio chiuso	Previsioni definitive esercizio in corso	PREVISIONI DI COMPETENZA per l'eserc. al quale si riferisce il presente bilancio			Annotazioni
Codice e Numero	Denominazione			VARIAZIONI		SOMME RISULTANTI	
				in aumento	in diminuzione		
1	2	3	4	5	6	7	8
4020555	CONTRIBUTO STATALE PER L'EDILIZIA SCOLASTICA			200.000,00		200.000,00	
4020595	TRASFERIMENTI PER OTTIMIZZAZIONE IMPIANTI RISPARMIO ENERGETICO	10.000,00					
	Totale categoria 02	10.000,00		200.000,00		200.000,00	
	4 03 Categoria 03 - TRASFERIMENTI DI CAPITALE DALLA REGIONE						
4030552	CONTRIBUTO REGIONALE REALIZZAZIONE ASILO NIDO CAP USCITA 2642/1	122.275,44					
4030554	FONDI FAS MESSA IN SICUREZZA SCUOLA I° STRALCIO	245.000,00		245.000,00		245.000,00	
4030555	CONTRIBUTO REGIONALE PER REALIZZAZIONE MUSEO DEL VINO	90.668,41		44.994,08		44.994,08	
4030559	CONTRIBUTO REGIONALE BONIFICA AREA EX FORNACE GAGLIARDI	510.000,00		180.000,00		180.000,00	
4030563	CONTRIBUTO REGIONALE LAVORI VIABILITA'		90.335,44	104.664,56		195.000,00	
4030572	CTR REGIONALE RISTRUTTURAZIONE IMPIANTI SPORTIVI	31.201,20		21.840,84		21.840,84	
4030577	CTR REGIONALE LAVORI DI MANUTENZIONE STRAORDINARIA E MESSA IN SICUREZZA VIA DON MOROSINI		35.000,00		28.887,73	6.112,27	
4030580	CONTRIBUTO REGIONALE MANUTENZIONE STRAORDIANRIA VIA CROCEVECCHIA			100.000,00		100.000,00	
4030583	CONTRIBUTO REGIONALE RIDUZIONE RISCHIO IDROGEOLOGICO EX MATTATOIO COMUNALE			397.000,00		397.000,00	
4030593	CONTRIBUTO REGIONALE PAR FAS 2007/2013 INTERVENTO 1 TARIFFAZIONE PUNTUALE SERVIZIO RACCOLTA RIFIUTI URBANI			32.025,00		32.025,00	

BILANCIO DI PREVISIONE PARTE I - ENTRATA - 2015

Risorsa		Accertamenti ultimo esercizio chiuso	Previsioni definitive esercizio in corso	PREVISIONI DI COMPETENZA per l'eserc. al quale si riferisce il presente bilancio			Annotazioni
Codice e Numero	Denominazione			VARIAZIONI		SOMME RISULTANTI	
				in aumento	in diminuzione		
1	2	3	4	5	6	7	8
4030594	CONTRIBUTO REGIONALE PROMOZIONE COMPOSTAGGIO DOMESTICO E DI COMUNITA' - PAR FAS ABRUZZO 2007/2013 INT. 3		21.735,00			21.735,00	
4030595	CONTRIBUTO REGIONALE PIANO NAZIONALE DI SICUREZZA STRADALE PROGETTO "SEMPRE PIU' SICURI TOLLO"		42.900,00			42.900,00	
4030596	CONTRIBUTO REGIONALE MESSA IN SICUREZZA EDIFICIO COMUNALE			234.353,03		234.353,03	
4030597	CONTRIBUTO REGIONALE DISSESTO PER INSTABILITA' DEI PENDII			125.000,00		125.000,00	
4035521	CONTRIBUTO REGIONALE EDILIZIA SCOLASTICA	19.000,00					
Totale categoria 03		1.018.145,05	189.970,44	1.484.877,51	28.887,73	1.645.960,22	
4 04 Categoria 04 - TRASFERIMENTI DI CAPITALE DA ALTRI ENTI DEL SETTORE PUBBLICO							
Totale categoria 04							
4 05 Categoria 05 - TRASFERIMENTI DI CAPITALE DA ALTRI SOGGETTI							
4050599	PROVENTI DALLE CONCESSIONI EDILIZIE IN SANATORIA	30.914,80	20.000,00	80.000,00		100.000,00	
4050600	PROVENTI DELLE CONCESSIONI EDILIZIE	35.992,34	60.000,00	20.000,00		80.000,00	
4050601	PROVENTI DELLA MONETIZZAZIONE - L.R. 15 OTTOBRE 2012 N.49		4.000,00		3.000,00	1.000,00	
Totale categoria 05		66.907,14	84.000,00	100.000,00	3.000,00	181.000,00	
4 06 Categoria 06 - RISCOSSIONE DI CREDITI							
Totale categoria 06							

BILANCIO DI PREVISIONE PARTE I - ENTRATA - 2015

Risorsa		Accertamenti ultimo esercizio chiuso	Previsioni definitive esercizio in corso	PREVISIONI DI COMPETENZA per l'eserc. al quale si riferisce il presente bilancio			Annotazioni
Codice e Numero	Denominazione			VARIAZIONI		SOMME RISULTANTI	
				in aumento	in diminuzione		
1	2	3	4	5	6	7	8
	Riassunto titolo 4 - entrate derivanti da alienazioni, da trasferimenti di capitale e da riscossioni di crediti						
	Categoria 01 totali	103.000,00		18.114,12		18.114,12	
	Categoria 02 totali	10.000,00		200.000,00		200.000,00	
	Categoria 03 totali	1.018.145,05	189.970,44	1.484.877,51	28.887,73	1.645.960,22	
	Categoria 04 totali						
	Categoria 05 totali	66.907,14	84.000,00	100.000,00	3.000,00	181.000,00	
	Categoria 06 totali						
	Totale titolo 4	1.198.052,19	273.970,44	1.802.991,63	31.887,73	2.045.074,34	
	Titolo 5 - ENTRATE DERIVANTI DA ACCENSIONI DI PRESTITI						
	5 01 Categoria 01 - ANTICIPAZIONI DI CASSA						
5010699	ANTICIPAZIONE DI TESORERIA		1.050.100,00	117.489,00		1.167.589,00	
	Totale categoria 01		1.050.100,00	117.489,00		1.167.589,00	
	5 02 Categoria 02 - FINANZIAMENTI A BREVE TERMINE						
	Totale categoria 02						
	5 03 Categoria 03 - ASSUNZIONE DI MUTUI E PRESTITI						
5030672	MUTUO PER ANTICIPAZIONE LIQUIDITA' DA CASSA DEPOSITI E PRESTITI	149.637,10	129.904,40		129.904,40		
5030676	MUTUO PER INTERVENTI DI MANUTENZIONE STRAORDINARIA STRADE		66.110,00	13.890,00		80.000,00	
5030682	MUTUO PAR FAS 2007/2013 LINEA D'AZIONE IV.1.2.A INTERVENTO 1 - PROGETTO RILEVAZIONE PERCORSI E SVUOTAMENTI RACCOLTA RIFIUTI URBANI		13.746,00	23.790,00		37.536,00	

BILANCIO DI PREVISIONE PARTE I - ENTRATA - 2015

Risorsa		Accertamenti ultimo esercizio chiuso	Previsioni definitive esercizio in corso	PREVISIONI DI COMPETENZA per l'eserc. al quale si riferisce il presente bilancio			Annotazioni
Codice e Numero	Denominazione			VARIAZIONI		SOMME RISULTANTI	
				in aumento	in diminuzione		
1	2	3	4	5	6	7	8
5030683	MUTUO PER PIANO NAZIONALE DI SICUREZZA STRADALE PROGETTO "SEMPRE PIU' SICURI TOLLO"		35.100,00		35.100,00		
5030684	MUTUO PER LAVORI MESSA IN SICUREZZA MUNICIPIO CAP. 2498/4			26.039,23		26.039,23	
	Totale categoria 03	149.637,10	244.860,40	63.719,23	165.004,40	143.575,23	
	5 04 Categoria 04 - EMISSIONE DI PRESTITI OBBLIGAZIONARI						
	Totale categoria 04						
	RIASSUNTO TITOLO 5 - ENTRATE DERIVANTI DA ACCENSIONI DI PRESTITI						
	Categoria 01 totali		1.050.100,00	117.489,00		1.167.589,00	
	Categoria 02 totali						
	Categoria 03 totali	149.637,10	244.860,40	63.719,23	165.004,40	143.575,23	
	Categoria 04 totali						
	Totale titolo 5	149.637,10	1.294.960,40	181.208,23	165.004,40	1.311.164,23	
	TITOLO 6 - ENTRATE DA SERVIZI PER CONTO DI TERZI						
	6 01 Capitolo 01 - RITENUTE PREVIDENZIALI E ASSISTENZIALI AL PERSONA-LE						
6010000	RITENUTE CPDEL	42.500,68	110.000,00	1.100,00		111.100,00	
	Totale capitolo 01	42.500,68	110.000,00	1.100,00		111.100,00	
	6 02 Capitolo 02 - RITENUTE ERARIALI						
6020000	RITENUTE IRPEF DIPENDENTI	100.326,37	310.000,00	3.100,00		313.100,00	

BILANCIO DI PREVISIONE PARTE I - ENTRATA - 2015

Risorsa		Accertamenti ultimo esercizio chiuso	Previsioni definitive esercizio in corso	PREVISIONI DI COMPETENZA per l'eserc. al quale si riferisce il presente bilancio			Annotazioni
Codice e Numero	Denominazione			VARIAZIONI		SOMME RISULTANTI	
				in aumento	in diminuzione		
1	2	3	4	5	6	7	8
	Totale capitolo 02	100.326,37	310.000,00	3.100,00		313.100,00	
	6 03 Capitolo 03 - ALTRE RITENUTE AL PERSONALE PER CONTO TERZI						
6030000	ALTRE RITENUTE AL PERSONAL PER CONTO DI TERZI	48.274,89	52.000,00		2.510,00	49.490,00	
	Totale capitolo 03	48.274,89	52.000,00		2.510,00	49.490,00	
	6 04 Capitolo 04 - DEPOSITI CAUZIONALI						
6040000	DEPOSITI CAUZIONALI	775,82	10.000,00	100,00		10.100,00	
	Totale capitolo 04	775,82	10.000,00	100,00		10.100,00	
	6 05 Capitolo 05 - RIMBORSO SPESE SERVIZI PER CONTO TERZI						
6050000	RIMBORSO SPESE SERVIZI PER CONTO TERZI	32.272,04	150.000,00	51.000,00		201.000,00	
6050001	ENTRATE DA GSE PER RITIRO DEDICATO PARCO FOTOVOLTAICO	160.000,00	100.000,00		28.800,00	71.200,00	
	Totale capitolo 05	192.272,04	250.000,00	51.000,00	28.800,00	272.200,00	
	6 06 Capitolo 06 - RIMBORSO ANTICIPAZIONE DI FONDI PER IL SERVIZIO ECONOMATO						
6060000	RIMBORSO FONDI SERVIZIO ECONOMATO	5.164,57	5.164,57	51,65		5.216,22	
	Totale capitolo 06	5.164,57	5.164,57	51,65		5.216,22	
	6 07 Capitolo 07 - DEPOSITI SPESE CONTRATTUALI						

BILANCIO DI PREVISIONE PARTE I - ENTRATA - 2015

Risorsa		Accertamenti ultimo esercizio chiuso	Previsioni definitive esercizio in corso	PREVISIONI DI COMPETENZA per l'eserc. al quale si riferisce il presente bilancio			Annotazioni
Codice e Numero	Denominazione			VARIAZIONI		SOMME RISULTANTI	
				in aumento	in diminuzione		
1	2	3	4	5	6	7	8
6070000	COSTITUZIONE DI DEPOSITI PER SPESE CONTRATTUALI E DI ASTE		5.000,00	50,00		5.050,00	
	Totale capitolo 07		5.000,00	50,00		5.050,00	
	Riassunto titolo 6 - entrate da servizi per conto di terzi						
	Capitolo 01 totali	42.500,68	110.000,00	1.100,00		111.100,00	
	Capitolo 02 totali	100.326,37	310.000,00	3.100,00		313.100,00	
	Capitolo 03 totali	48.274,89	52.000,00		2.510,00	49.490,00	
	Capitolo 04 totali	775,82	10.000,00	100,00		10.100,00	
	Capitolo 05 totali	192.272,04	250.000,00	51.000,00	28.800,00	272.200,00	
	Capitolo 06 totali	5.164,57	5.164,57	51,65		5.216,22	
	Capitolo 07 totali		5.000,00	50,00		5.050,00	
	Totale titolo 6	389.314,37	742.164,57	55.401,65	31.310,00	766.256,22	

BILANCIO DI PREVISIONE PARTE I - ENTRATA - 2015

Risorsa		Accertamenti ultimo esercizio chiuso	Previsioni definitive esercizio in corso	PREVISIONI DI COMPETENZA per l'eserc. al quale si riferisce il presente bilancio			Annotazioni
Codice e Numero	Denominazione			VARIAZIONI		SOMME RISULTANTI	
				in aumento	in diminuzione		
1	2	3	4	5	6	7	8
	Riepilogo dei Titoli						
	Titolo 1	2.048.681,42	2.164.464,69	27.983,76	211.559,51	1.980.888,94	
	Titolo 2	507.470,57	124.425,12	13.425,84	9.800,76	128.050,20	
	Titolo 3	246.063,91	243.854,28	59.850,00	3.749,28	299.955,00	
	Titolo 4	1.198.052,19	273.970,44	1.802.991,63	31.887,73	2.045.074,34	
	Titolo 5	149.637,10	1.294.960,40	181.208,23	165.004,40	1.311.164,23	
	Titolo 6	389.314,37	742.164,57	55.401,65	31.310,00	766.256,22	
	Totale	4.539.219,56	4.843.839,50	2.140.861,11	453.311,68	6.531.388,93	
	Avanzo di Amministrazione		8.800,25	15.711,48		24.511,73	
	Fondo Pluriennale Vincolato			350.848,50		350.848,50	
	Totale generale Entrata	4.539.219,56	4.852.639,75	2.507.421,09	453.311,68	6.906.749,16	

BILANCIO DI PREVISIONE**PARTE II - SPESA - 2015**

Interventi		Impegni ultimo esercizio chiuso	Previsioni definitive esercizio in corso	PREVISIONI DI COMPETENZA per l'eserc. al quale si riferisce il presente bilancio			Annotazioni
Codice e Numero	Denominazione			VARIAZIONI		SOMME RISULTANTI	
				in aumento	in diminuzione		
1	2	3	4	5	6	7	8
	Disavanzo di Amministrazione						
	Titolo 1 - SPESE CORRENTI						
	01 FUNZIONI GENERALI DI AMMINISTRAZIONE, DI GESTIONE E DI CONTROLLO						
	Servizio 01 01 - ORGANI ISTITUZIONALI, PARTECIPAZIONE E DECENTRAMENTO						
1010101	PERSONALE						
1010102	ACQUISTO DI BENI DI CONSUMO E O DI MATERIE PRIME						
1010103	PRESTAZIONI DI SERVIZI	38.779,09	44.100,00	19.827,35		63.927,35	
1010105	TRASFERIMENTI	13.796,02	11.400,00		7.400,00	4.000,00	
1010106	INTERESSI PASSIVI E ONERI FINANZIARI DIVERSI	5.120,00	4.980,00		150,00	4.830,00	
1010107	IMPOSTE E TASSE						
	Totale Servizio 01	57.695,11	60.480,00	19.827,35	7.550,00	72.757,35	
	Servizio 01 02 - SEGRETERIA GENERALE, PERSONALE E ORGANIZZAZIONE						
1010201	PERSONALE	83.153,73	113.300,00	25.153,00		138.453,00	
1010202	ACQUISTO DI BENI DI CONSUMO E O DI MATERIE PRIME	16.395,00	9.677,77		3.877,77	5.800,00	

BILANCIO DI PREVISIONE**PARTE II - SPESA - 2015**

Interventi		Impegni ultimo esercizio chiuso	Previsioni definitive esercizio in corso	PREVISIONI DI COMPETENZA per l'eserc. al quale si riferisce il presente bilancio			Annotazioni
Codice e Numero	Denominazione			VARIAZIONI		SOMME RISULTANTI	
				in aumento	in diminuzione		
1	2	3	4	5	6	7	8
1010203	PRESTAZIONI DI SERVIZI	27.092,22	21.593,00	12.497,00		34.090,00	
1010204	UTILIZZO DI BENI DI TERZI						
1010205	TRASFERIMENTI	74,18	1.000,00			1.000,00	
1010206	INTERESSI PASSIVI E ONERI FINANZIARI DIVERSI	760,00	750,00		25,00	725,00	
1010207	IMPOSTE E TASSE	6.000,00	4.050,00	950,00		5.000,00	
	Totale Servizio 02	133.475,13	150.370,77	38.600,00	3.902,77	185.068,00	
	Servizio 01 03 - GESTIONE ECONOMICA, FINANZIARIA, PROGRAMMAZIONE, PROVVEDITORATO E CONTROLLO DI GESTIONE						
1010301	PERSONALE	68.047,60	65.830,00		151,81	65.678,19	
1010302	ACQUISTO DI BENI DI CONSUMO E O DI MATERIE PRIME	22.099,46	18.800,00		5.000,00	13.800,00	
1010303	PRESTAZIONI DI SERVIZI	41.849,00	73.350,00	23.650,00		97.000,00	
1010305	TRASFERIMENTI	255.253,45					
1010306	INTERESSI PASSIVI E ONERI FINANZIARI DIVERSI	19.996,78	23.029,92	9.440,08		32.470,00	
1010307	IMPOSTE E TASSE	8.300,00	4.400,00			4.400,00	
1010308	ONERI STRAORDINARI DELLA GESTIONE CORRENTE	1.780,09		4.454,92		4.454,92	

BILANCIO DI PREVISIONE**PARTE II - SPESA - 2015**

Interventi		Impegni ultimo esercizio chiuso	Previsioni definitive esercizio in corso	PREVISIONI DI COMPETENZA per l'eserc. al quale si riferisce il presente bilancio			Annotazioni
Codice e Numero	Denominazione			VARIAZIONI		SOMME RISULTANTI	
				in aumento	in diminuzione		
1	2	3	4	5	6	7	8
	Totale Servizio 03	417.326,38	185.409,92	37.545,00	5.151,81	217.803,11	
	Servizio 01 04 - GESTIONE DELLE ENTRATE TRIBUTARIE E SERVIZI FISCALI						
1010401	PERSONALE						
1010403	PRESTAZIONI DI SERVIZI	28.080,00	18.300,00			18.300,00	
1010405	TRASFERIMENTI						
1010407	IMPOSTE E TASSE	5.000,00	7.900,00	3.600,00		11.500,00	
	Totale Servizio 04	33.080,00	26.200,00	3.600,00		29.800,00	
	Servizio 01 05 - GESTIONE DEI BENI DEMANIALI E PATRIMONIALI						
1010501	PERSONALE		5.200,00	6.100,00		11.300,00	
1010503	PRESTAZIONI DI SERVIZI	9.943,76	9.920,00	6.880,00		16.800,00	
1010507	IMPOSTE E TASSE		400,00	400,00		800,00	
	Totale Servizio 05	9.943,76	15.520,00	13.380,00		28.900,00	
	Servizio 01 06 - UFFICIO TECNICO						
1010601	PERSONALE	66.000,00	66.250,00	250,00		66.500,00	

BILANCIO DI PREVISIONE**PARTE II - SPESA - 2015**

Interventi		Impegni ultimo esercizio chiuso	Previsioni definitive esercizio in corso	PREVISIONI DI COMPETENZA per l'eserc. al quale si riferisce il presente bilancio			Annotazioni
Codice e Numero	Denominazione			VARIAZIONI		SOMME RISULTANTI	
				in aumento	in diminuzione		
1	2	3	4	5	6	7	8
1010602	ACQUISTO DI BENI DI CONSUMO E O DI MATERIE PRIME						
1010603	PRESTAZIONI DI SERVIZI	50.871,23	22.887,43		4.087,43	18.800,00	
1010605	TRASFERIMENTI						
1010607	IMPOSTE E TASSE	4.000,00	5.350,00	50,00		5.400,00	
	Totale Servizio 06	120.871,23	94.487,43	300,00	4.087,43	90.700,00	
	Servizio 01 07 - ANAGRAFE, STATO CIVILE, ELETTORALE, LEVA E SERVIZIO STATISTICO						
1010701	PERSONALE	81.200,00	79.550,00		12.750,00	66.800,00	
1010702	ACQUISTO DI BENI DI CONSUMO E O DI MATERIE PRIME	2.150,00	2.150,00			2.150,00	
1010703	PRESTAZIONI DI SERVIZI	3.500,00	3.500,00	9.000,00		12.500,00	
1010705	TRASFERIMENTI	700,00	1.370,00	30,00		1.400,00	
1010707	IMPOSTE E TASSE	7.000,00	6.600,00		1.000,00	5.600,00	
1010708	ONERI STRAORDINARI DELLA GESTIONE CORRENTE						
	Totale Servizio 07	94.550,00	93.170,00	9.030,00	13.750,00	88.450,00	
	Servizio 01 08 - ALTRI SERVIZI GENERALI						

BILANCIO DI PREVISIONE

PARTE II - SPESA - 2015

Interventi		Impegni ultimo esercizio chiuso	Previsioni definitive esercizio in corso	PREVISIONI DI COMPETENZA per l'eserc. al quale si riferisce il presente bilancio			Annotazioni
Codice e Numero	Denominazione			VARIAZIONI		SOMME RISULTANTI	
				in aumento	in diminuzione		
1	2	3	4	5	6	7	8
1010801	PERSONALE						
1010802	ACQUISTO DI BENI DI CONSUMO E O DI MATERIE PRIME	7.973,99	3.000,00	500,00		3.500,00	
1010803	PRESTAZIONI DI SERVIZI	9.613,00	10.963,00		1.313,00	9.650,00	
1010805	TRASFERIMENTI						
1010807	IMPOSTE E TASSE						
1010808	ONERI STRAORDINARI DELLA GESTIONE CORRENTE	500,00	1.000,00			1.000,00	
1010810	FONDO SVALUTAZIONE CREDITI			8.954,80		8.954,80	
1010811	FONDO DI RISERVA			11.000,00		11.000,00	
	Totale Servizio 08	18.086,99	14.963,00	20.454,80	1.313,00	34.104,80	
	Totale Funzione 01	885.028,60	640.601,12	142.737,15	35.755,01	747.583,26	
	02 FUNZIONI RELATIVE ALLA GIUSTIZIA						
	Servizio 02 01 - UFFICI GIUDIZIARI						
1020103	PRESTAZIONI DI SERVIZI						
	Totale Servizio 01						
	Totale Funzione 02						

BILANCIO DI PREVISIONE
PARTE II - SPESA - 2015

Interventi		Impegni ultimo esercizio chiuso	Previsioni definitive esercizio in corso	PREVISIONI DI COMPETENZA per l'eserc. al quale si riferisce il presente bilancio			Annotazioni
Codice e Numero	Denominazione			VARIAZIONI		SOMME RISULTANTI	
				in aumento	in diminuzione		
1	2	3	4	5	6	7	8
	03 FUNZIONI DI POLIZIA LOCALE						
	Servizio 03 01 - POLIZIA MUNICIPALE						
1030101	PERSONALE	102.750,00	98.100,00	650,00		98.750,00	
1030102	ACQUISTO DI BENI DI CONSUMO E O DI MATERIE PRIME	1.500,00	2.690,00		1.190,00	1.500,00	
1030103	PRESTAZIONI DI SERVIZI	11.985,00	30.500,00		10.000,00	20.500,00	
1030105	TRASFERIMENTI						
1030107	IMPOSTE E TASSE	2.500,00	2.000,00			2.000,00	
	Totale Servizio 01	118.735,00	133.290,00	650,00	11.190,00	122.750,00	
	Totale Funzione 03	118.735,00	133.290,00	650,00	11.190,00	122.750,00	
	04 FUNZIONI DI ISTRUZIONE PUBBLICA						
	Servizio 04 01 - SCUOLA MATERNA						
1040101	PERSONALE	28.533,92	28.400,00	200,00		28.600,00	
1040102	ACQUISTO DI BENI DI CONSUMO E O DI MATERIE PRIME	9.300,00	2.500,00			2.500,00	
1040103	PRESTAZIONI DI SERVIZI	50.999,80	51.000,00		4.000,00	47.000,00	

BILANCIO DI PREVISIONE

PARTE II - SPESA - 2015

Interventi		Impegni ultimo esercizio chiuso	Previsioni definitive esercizio in corso	PREVISIONI DI COMPETENZA per l'eserc. al quale si riferisce il presente bilancio			Annotazioni
Codice e Numero	Denominazione			VARIAZIONI		SOMME RISULTANTI	
				in aumento	in diminuzione		
1	2	3	4	5	6	7	8
1040106	INTERESSI PASSIVI E ONERI FINANZIARI DIVERSI	7.215,00	7.045,00		175,00	6.870,00	
1040107	IMPOSTE E TASSE						
	Totale Servizio 01	96.048,72	88.945,00	200,00	4.175,00	84.970,00	
	Servizio 04 02 - ISTRUZIONE ELEMENTARE						
1040202	ACQUISTO DI BENI DI CONSUMO E O DI MATERIE PRIME	9.600,00	8.600,00	2.400,00		11.000,00	
1040203	PRESTAZIONI DI SERVIZI	23.450,00	18.000,00	1.000,00		19.000,00	
1040206	INTERESSI PASSIVI E ONERI FINANZIARI DIVERSI	10.565,00	10.270,00		270,00	10.000,00	
	Totale Servizio 02	43.615,00	36.870,00	3.400,00	270,00	40.000,00	
	Servizio 04 03 - ISTRUZIONE MEDIA						
1040302	ACQUISTO DI BENI DI CONSUMO E O DI MATERIE PRIME	3.500,00	3.500,00			3.500,00	
1040303	PRESTAZIONI DI SERVIZI	16.000,00	16.000,00		1.000,00	15.000,00	
1040305	TRASFERIMENTI						
1040306	INTERESSI PASSIVI E ONERI FINANZIARI DIVERSI	10.420,00	10.115,00		371,00	9.744,00	
	Totale Servizio 03	29.920,00	29.615,00		1.371,00	28.244,00	

BILANCIO DI PREVISIONE**PARTE II - SPESA - 2015**

Interventi		Impegni ultimo esercizio chiuso	Previsioni definitive esercizio in corso	PREVISIONI DI COMPETENZA per l'eserc. al quale si riferisce il presente bilancio			Annotazioni
Codice e Numero	Denominazione			VARIAZIONI		SOMME RISULTANTI	
				in aumento	in diminuzione		
1	2	3	4	5	6	7	8
	Servizio 04 04 - ISTRUZIONE SECONDARIA SUPERIORE						
1040405	TRASFERIMENTI						
	Totale Servizio 04						
	Servizio 04 05 - ASSISTENZA SCOLASTICA, TRASPORTO, REFEZIONE E ALTRI SERVIZI						
1040501	PERSONALE	31.500,00	29.500,00	200,00		29.700,00	
1040502	ACQUISTO DI BENI DI CONSUMO E O DI MATERIE PRIME	79.939,01	53.700,00		14.700,00	39.000,00	
1040503	PRESTAZIONI DI SERVIZI	159.057,11	169.618,00		2.098,00	167.520,00	
1040504	UTILIZZO DI BENI DI TERZI						
1040505	TRASFERIMENTI	9.549,47	6.000,00	60,00		6.060,00	
1040506	INTERESSI PASSIVI E ONERI FINANZIARI DIVERSI	3.180,00	8.830,00		160,00	8.670,00	
1040507	IMPOSTE E TASSE						
	Totale Servizio 05	283.225,59	267.648,00	260,00	16.958,00	250.950,00	
	Totale Funzione 04	452.809,31	423.078,00	3.860,00	22.774,00	404.164,00	
	05 FUNZIONI RELATIVE ALLA CULTURA ED AI BENI CULTURALI						

BILANCIO DI PREVISIONE

PARTE II - SPESA - 2015

Interventi		Impegni ultimo esercizio chiuso	Previsioni definitive esercizio in corso	PREVISIONI DI COMPETENZA per l'eserc. al quale si riferisce il presente bilancio			Annotazioni
Codice e Numero	Denominazione			VARIAZIONI		SOMME RISULTANTI	
				in aumento	in diminuzione		
1	2	3	4	5	6	7	8
	Servizio 05 01 - BIBLIOTECHE, MUSEI E PINACOTECHE						
1050102	ACQUISTO DI BENI DI CONSUMO E O DI MATERIE PRIME						
	Totale Servizio 01						
	Servizio 05 02 - TEATRI, ATTIVITA' CULTURALI E SERVIZI DIVERSI NEL SETTORE CULTURALE						
1050202	ACQUISTO DI BENI DI CONSUMO E O DI MATERIE PRIME						
1050203	PRESTAZIONI DI SERVIZI	36.636,58	28.450,00	1.550,00		30.000,00	
1050205	TRASFERIMENTI						
1050206	INTERESSI PASSIVI E ONERI FINANZIARI DIVERSI	8.960,00	8.715,00		255,00	8.460,00	
	Totale Servizio 02	45.596,58	37.165,00	1.550,00	255,00	38.460,00	
	Totale Funzione 05	45.596,58	37.165,00	1.550,00	255,00	38.460,00	
	06 FUNZIONI NEL SETTORE SPORTIVO E RICREATIVO						
	Servizio 06 02 - STADIO COMUNALE, PALAZZO DELLO SPORT ED ALTRI IMPIANTI						
1060206	INTERESSI PASSIVI E ONERI FINANZIARI DIVERSI	16.966,89	18.550,00		2.965,00	15.585,00	
	Totale Servizio 02	16.966,89	18.550,00		2.965,00	15.585,00	
	Servizio 06 03 - MANIFESTAZIONI DIVERSE NEL SETTORE SPORTIVO E RICREATIVO						

BILANCIO DI PREVISIONE**PARTE II - SPESA - 2015**

Interventi		Impegni ultimo esercizio chiuso	Previsioni definitive esercizio in corso	PREVISIONI DI COMPETENZA per l'eserc. al quale si riferisce il presente bilancio			Annotazioni
Codice e Numero	Denominazione			VARIAZIONI		SOMME RISULTANTI	
				in aumento	in diminuzione		
1	2	3	4	5	6	7	8
1060302	ACQUISTO DI BENI DI CONSUMO E O DI MATERIE PRIME	121,00	200,00			200,00	
1060303	PRESTAZIONI DI SERVIZI	15.000,00	13.000,00	1.000,00		14.000,00	
1060305	TRASFERIMENTI	8.400,00	13.600,00		10.600,00	3.000,00	
1060306	INTERESSI PASSIVI E ONERI FINANZIARI DIVERSI						
	Totale Servizio 03	23.521,00	26.800,00	1.000,00	10.600,00	17.200,00	
	Totale Funzione 06	40.487,89	45.350,00	1.000,00	13.565,00	32.785,00	
	07 FUNZIONI NEL CAMPO TURISTICO						
	Servizio 07 01 - SERVIZI TURISTICI						
1070103	PRESTAZIONI DI SERVIZI						
	Totale Servizio 01						
	Servizio 07 02 - MANIFESTAZIONI TURISTICHE						
1070202	ACQUISTO DI BENI DI CONSUMO E O DI MATERIE PRIME						
1070205	TRASFERIMENTI						
	Totale Servizio 02						
	Totale Funzione 07						

BILANCIO DI PREVISIONE**PARTE II - SPESA - 2015**

Interventi		Impegni ultimo esercizio chiuso	Previsioni definitive esercizio in corso	PREVISIONI DI COMPETENZA per l'eserc. al quale si riferisce il presente bilancio			Annotazioni
Codice e Numero	Denominazione			VARIAZIONI		SOMME RISULTANTI	
				in aumento	in diminuzione		
1	2	3	4	5	6	7	8
	08 FUNZIONI NEL CAMPO DELLA VIABILITA' E DEI TRASPORTI						
	Servizio 08 01 - VIABILITA',CIRCOLAZIONE STRADALE E SERVIZI CONNES-SI						
1080101	PERSONALE	81.550,00	77.100,00		3.600,00	73.500,00	
1080102	ACQUISTO DI BENI DI CONSUMO E O DI MATERIE PRIME	28.100,00	28.000,00		16.000,00	12.000,00	
1080103	PRESTAZIONI DI SERVIZI	98.866,34	89.600,00		14.214,12	75.385,88	
1080104	UTILIZZO DI BENI DI TERZI						
1080105	TRASFERIMENTI			10.000,00		10.000,00	
1080106	INTERESSI PASSIVI E ONERI FINANZIARI DIVERSI	100.218,00	103.170,00		949,00	102.221,00	
1080107	IMPOSTE E TASSE	4.000,00	5.100,00		100,00	5.000,00	
	Totale Servizio 01	312.734,34	302.970,00	10.000,00	34.863,12	278.106,88	
	Servizio 08 02 - ILLUMINAZIONE PUBBLICA E SERVIZI CONNESSI						
1080203	PRESTAZIONI DI SERVIZI	125.000,00	125.000,00	5.150,00		130.150,00	
1080206	INTERESSI PASSIVI E ONERI FINANZIARI DIVERSI	9.560,00	9.330,00		242,00	9.088,00	
	Totale Servizio 02	134.560,00	134.330,00	5.150,00	242,00	139.238,00	

BILANCIO DI PREVISIONE

PARTE II - SPESA - 2015

Interventi		Impegni ultimo esercizio chiuso	Previsioni definitive esercizio in corso	PREVISIONI DI COMPETENZA per l'eserc. al quale si riferisce il presente bilancio			Annotazioni
Codice e Numero	Denominazione			VARIAZIONI		SOMME RISULTANTI	
				in aumento	in diminuzione		
1	2	3	4	5	6	7	8
	Servizio 08 03 - TRASPORTI PUBBLICI LOCALI E SERVIZI CONNESSI						
1080305	TRASFERIMENTI	64,45	20,00	0,20		20,20	
	Totale Servizio 03	64,45	20,00	0,20		20,20	
	Totale Funzione 08	447.358,79	437.320,00	15.150,20	35.105,12	417.365,08	
	09 FUNZIONI RIGUARDANTI LA GESTIONE DEL TERRITORIO E DELL'AMBIENTE						
	Servizio 09 01 - URBANISTICA E GESTIONE DEL TERRITORIO						
1090102	ACQUISTO DI BENI DI CONSUMO E O DI MATERIE PRIME	1.000,00	1.000,00			1.000,00	
1090103	PRESTAZIONI DI SERVIZI						
1090105	TRASFERIMENTI						
	Totale Servizio 01	1.000,00	1.000,00			1.000,00	
	Servizio 09 02 - EDILIZIA RESIDENZIALE PUBBLICA LOCALE E PIANI DI EDILIZIA ECONOMICO-POPOLARE						
1090205	TRASFERIMENTI						
	Totale Servizio 02						
	Servizio 09 03 - SERVIZI DI PROTEZIONE CIVILE						
1090302	ACQUISTO DI BENI DI CONSUMO E O DI MATERIE PRIME						

BILANCIO DI PREVISIONE**PARTE II - SPESA - 2015**

Interventi		Impegni ultimo esercizio chiuso	Previsioni definitive esercizio in corso	PREVISIONI DI COMPETENZA per l'eserc. al quale si riferisce il presente bilancio			Annotazioni
Codice e Numero	Denominazione			VARIAZIONI		SOMME RISULTANTI	
				in aumento	in diminuzione		
1	2	3	4	5	6	7	8
1090303	PRESTAZIONI DI SERVIZI						
1090305	TRASFERIMENTI						
	Totale Servizio 03						
	Servizio 09 04 - SERVIZIO IDRICO INTEGRATO						
1090401	PERSONALE						
1090402	ACQUISTO DI BENI DI CONSUMO E O DI MATERIE PRIME	911,53	1.000,00			1.000,00	
1090403	PRESTAZIONI DI SERVIZI	153,83	480,00	20,00		500,00	
1090406	INTERESSI PASSIVI E ONERI FINANZIARI DIVERSI	17.125,00	3.125,00		61,00	3.064,00	
1090407	IMPOSTE E TASSE						
	Totale Servizio 04	18.190,36	4.605,00	20,00	61,00	4.564,00	
	Servizio 09 05 - SERVIZIO SMALTIMENTO RIFIUTI						
1090501	PERSONALE						
1090502	ACQUISTO DI BENI DI CONSUMO E O DI MATERIE PRIME						
1090503	PRESTAZIONI DI SERVIZI	575.580,42	572.300,00		15.300,00	557.000,00	

BILANCIO DI PREVISIONE**PARTE II - SPESA - 2015**

Interventi		Impegni ultimo esercizio chiuso	Previsioni definitive esercizio in corso	PREVISIONI DI COMPETENZA per l'eserc. al quale si riferisce il presente bilancio			Annotazioni
Codice e Numero	Denominazione			VARIAZIONI		SOMME RISULTANTI	
				in aumento	in diminuzione		
1	2	3	4	5	6	7	8
1090507	IMPOSTE E TASSE						
	Totale Servizio 05	575.580,42	572.300,00		15.300,00	557.000,00	
	Servizio 09 06 - PARCHI E SERVIZI PER LA TUTELA AMBIENTALE DEL VERDE, ALTRI SERVIZI RELATIVI AL TERRITORIO ED ALL'AMBIENTE						
1090601	PERSONALE						
1090602	ACQUISTO DI BENI DI CONSUMO E O DI MATERIE PRIME	1.850,00	1.500,00			1.500,00	
1090603	PRESTAZIONI DI SERVIZI	1.814,20	7.015,00		5.015,00	2.000,00	
1090605	TRASFERIMENTI						
1090606	INTERESSI PASSIVI E ONERI FINANZIARI DIVERSI	4.420,00	6.570,00		140,00	6.430,00	
1090607	IMPOSTE E TASSE						
	Totale Servizio 06	8.084,20	15.085,00		5.155,00	9.930,00	
	Totale Funzione 09	602.854,98	592.990,00	20,00	20.516,00	572.494,00	
	10 FUNZIONI NEL SETTORE SOCIALE						
	Servizio 10 01 - ASILI NIDO, SERVIZI PER L'INFANZIA E PER I MINORI						
1100103	PRESTAZIONI DI SERVIZI						

BILANCIO DI PREVISIONE
PARTE II - SPESA - 2015

Interventi		Impegni ultimo esercizio chiuso	Previsioni definitive esercizio in corso	PREVISIONI DI COMPETENZA per l'eserc. al quale si riferisce il presente bilancio			Annotazioni
Codice e Numero	Denominazione			VARIAZIONI		SOMME RISULTANTI	
				in aumento	in diminuzione		
1	2	3	4	5	6	7	8
1100105	TRASFERIMENTI						
	Totale Servizio 01						
	Servizio 10 02 - SERVIZI DI PREVENZIONE E RIABILITAZIONE						
1100203	PRESTAZIONI DI SERVIZI						
1100204	UTILIZZO DI BENI DI TERZI						
	Totale Servizio 02						
	Servizio 10 03 - STRUTTURE RESIDENZIALI E DI RICOVERO PER ANZIANI						
1100305	TRASFERIMENTI			5.000,00		5.000,00	
	Totale Servizio 03			5.000,00		5.000,00	
	Servizio 10 04 - ASSISTENZA, BENEFICENZA PUBBLICA E SERVIZI DIVERSI ALLA PERSONA						
1100402	ACQUISTO DI BENI DI CONSUMO E O DI MATERIE PRIME			1.000,00		1.000,00	
1100403	PRESTAZIONI DI SERVIZI	11.080,00	11.080,00	706,00		11.786,00	
1100404	UTILIZZO DI BENI DI TERZI	6.760,00	6.800,00	1.700,00		8.500,00	
1100405	TRASFERIMENTI	38.704,00	36.350,00	2.082,24		38.432,24	
	Totale Servizio 04	56.544,00	54.230,00	5.488,24		59.718,24	

BILANCIO DI PREVISIONE**PARTE II - SPESA - 2015**

Interventi		Impegni ultimo esercizio chiuso	Previsioni definitive esercizio in corso	PREVISIONI DI COMPETENZA per l'eserc. al quale si riferisce il presente bilancio			Annotazioni
Codice e Numero	Denominazione			VARIAZIONI		SOMME RISULTANTI	
				in aumento	in diminuzione		
1	2	3	4	5	6	7	8
	Servizio 10 05 - SERVIZIO NECROSCOPICO E CIMITERIALE						
1100501	PERSONALE						
1100502	ACQUISTO DI BENI DI CONSUMO E O DI MATERIE PRIME	1.200,00	1.200,00		200,00	1.000,00	
1100503	PRESTAZIONI DI SERVIZI	2.200,00	2.200,00			2.200,00	
1100506	INTERESSI PASSIVI E ONERI FINANZIARI DIVERSI						
1100507	IMPOSTE E TASSE						
	Totale Servizio 05	3.400,00	3.400,00		200,00	3.200,00	
	Totale Funzione 10	59.944,00	57.630,00	10.488,24	200,00	67.918,24	
	11 FUNZIONI NEL CAMPO DELLO SVILUPPO ECONOMICO						
	Servizio 11 01 - AFFISSIONI E PUBBLICITA'						
1110102	ACQUISTO DI BENI DI CONSUMO E O DI MATERIE PRIME						
1110103	PRESTAZIONI DI SERVIZI						
	Totale Servizio 01						
	Servizio 11 02 - FIERE, MERCATI E SERVIZI CONNESSI						

BILANCIO DI PREVISIONE

PARTE II - SPESA - 2015

Interventi		Impegni ultimo esercizio chiuso	Previsioni definitive esercizio in corso	PREVISIONI DI COMPETENZA per l'eserc. al quale si riferisce il presente bilancio			Annotazioni
Codice e Numero	Denominazione			VARIAZIONI		SOMME RISULTANTI	
				in aumento	in diminuzione		
1	2	3	4	5	6	7	8
1110203	PRESTAZIONI DI SERVIZI						
1110206	INTERESSI PASSIVI E ONERI FINANZIARI DIVERSI	5.880,00	4.280,00		130,00	4.150,00	
	Totale Servizio 02	5.880,00	4.280,00		130,00	4.150,00	
	Servizio 11 03 - MATTATOIO E SERVIZI CONNESSI						
1110303	PRESTAZIONI DI SERVIZI						
1110306	INTERESSI PASSIVI E ONERI FINANZIARI DIVERSI						
	Totale Servizio 03						
	Servizio 11 04 - SERVIZI RELATIVI ALL'INDUSTRIA						
1110403	PRESTAZIONI DI SERVIZI						
1110405	TRASFERIMENTI						
1110406	INTERESSI PASSIVI E ONERI FINANZIARI DIVERSI	6.700,00	5.740,00		155,00	5.585,00	
	Totale Servizio 04	6.700,00	5.740,00		155,00	5.585,00	
	Servizio 11 07 - SERVIZI RELATIVI ALL'AGRICOLTURA						
1110703	PRESTAZIONI DI SERVIZI						

BILANCIO DI PREVISIONE

PARTE II - SPESA - 2015

Interventi		Impegni ultimo esercizio chiuso	Previsioni definitive esercizio in corso	PREVISIONI DI COMPETENZA per l'eserc. al quale si riferisce il presente bilancio			Annotazioni
Codice e Numero	Denominazione			VARIAZIONI		SOMME RISULTANTI	
				in aumento	in diminuzione		
1	2	3	4	5	6	7	8
1110705	TRASFERIMENTI	3.069,70	5.750,00		3.750,00	2.000,00	
	Totale Servizio 07	3.069,70	5.750,00		3.750,00	2.000,00	
	Totale Funzione 11	15.649,70	15.770,00		4.035,00	11.735,00	
	12 FUNZIONI RELATIVE A SERVIZI PRODUTTIVI						
	Servizio 12 01 - DISTRIBUZIONE GAS						
1120106	INTERESSI PASSIVI E ONERI FINANZIARI DIVERSI	4.400,00	4.310,00		122,00	4.188,00	
	Totale Servizio 01	4.400,00	4.310,00		122,00	4.188,00	
	Servizio 12 06 - ALTRI SERVIZI PRODUTTIVI						
1120602	ACQUISTO DI BENI DI CONSUMO E O DI MATERIE PRIME						
1120604	UTILIZZO DI BENI DI TERZI	19.500,00	19.500,00			19.500,00	
1120605	TRASFERIMENTI	700,00	200,00			200,00	
	Totale Servizio 06	20.200,00	19.700,00			19.700,00	
	Totale Funzione 12	24.600,00	24.010,00		122,00	23.888,00	
	Riassunto titolo 1 - spese correnti						
	Funzione 01 totali	885.028,60	640.601,12	142.737,15	35.755,01	747.583,26	

BILANCIO DI PREVISIONE
PARTE II - SPESA - 2015

Interventi		Impegni ultimo esercizio chiuso	Previsioni definitive esercizio in corso	PREVISIONI DI COMPETENZA per l'eserc. al quale si riferisce il presente bilancio			Annotazioni
Codice e Numero	Denominazione			VARIAZIONI		SOMME RISULTANTI	
				in aumento	in diminuzione		
1	2	3	4	5	6	7	8
	Funzione 02 totali						
	Funzione 03 totali	118.735,00	133.290,00	650,00	11.190,00	122.750,00	
	Funzione 04 totali	452.809,31	423.078,00	3.860,00	22.774,00	404.164,00	
	Funzione 05 totali	45.596,58	37.165,00	1.550,00	255,00	38.460,00	
	Funzione 06 totali	40.487,89	45.350,00	1.000,00	13.565,00	32.785,00	
	Funzione 07 totali						
	Funzione 08 totali	447.358,79	437.320,00	15.150,20	35.105,12	417.365,08	
	Funzione 09 totali	602.854,98	592.990,00	20,00	20.516,00	572.494,00	
	Funzione 10 totali	59.944,00	57.630,00	10.488,24	200,00	67.918,24	
	Funzione 11 totali	15.649,70	15.770,00		4.035,00	11.735,00	
	Funzione 12 totali	24.600,00	24.010,00		122,00	23.888,00	
	Totale titolo 1	2.693.064,85	2.407.204,12	175.455,59	143.517,13	2.439.142,58	
	Titolo 2 - SPESE IN CONTO CAPITALE						
	01 FUNZIONI GENERALI DI AMMINISTRAZIONE, DI GESTIONE E DI CONTROLLO						

BILANCIO DI PREVISIONE
PARTE II - SPESA - 2015

Interventi		Impegni ultimo esercizio chiuso	Previsioni definitive esercizio in corso	PREVISIONI DI COMPETENZA per l'eserc. al quale si riferisce il presente bilancio			Annotazioni
Codice e Numero	Denominazione			VARIAZIONI		SOMME RISULTANTI	
				in aumento	in diminuzione		
1	2	3	4	5	6	7	8
	Servizio 01 01 - ORGANI ISTITUZIONALI, PARTECIPAZIONE E DECENTRAMENTO						
2010101	ACQUISIZIONE DI BENI IMMOBILI	10.000,00					
2010105	ACQUISIZIONE DI BENI MOBILI, MACCHINE ED ATTREZZATURE TECNICO-SCIENTIFICHE						
	Totale Servizio 01	10.000,00					
	Servizio 01 05 - GESTIONE DEI BENI DEMANIALI E PATRIMONIALI						
2010501	ACQUISIZIONE DI BENI IMMOBILI			260.392,26		260.392,26	
2010505	ACQUISIZIONE DI BENI MOBILI, MACCHINE ED ATTREZZATURE TECNICO-SCIENTIFICHE						
	Totale Servizio 05			260.392,26		260.392,26	
	Servizio 01 08 - ALTRI SERVIZI GENERALI						
2010801	ACQUISIZIONE DI BENI IMMOBILI						
2010810	CONCESSIONI DI CREDITI E ANTICIPAZIONI	66.907,14	64.700,00	54.567,45		119.267,45	
	Totale Servizio 08	66.907,14	64.700,00	54.567,45		119.267,45	
	Totale Funzione 01	76.907,14	64.700,00	314.959,71		379.659,71	
	04 FUNZIONI DI ISTRUZIONE PUBBLICA						
	Servizio 04 01 - SCUOLA MATERNA						

BILANCIO DI PREVISIONE
PARTE II - SPESA - 2015

Interventi		Impegni ultimo esercizio chiuso	Previsioni definitive esercizio in corso	PREVISIONI DI COMPETENZA per l'eserc. al quale si riferisce il presente bilancio			Annotazioni
Codice e Numero	Denominazione			VARIAZIONI		SOMME RISULTANTI	
				in aumento	in diminuzione		
1	2	3	4	5	6	7	8
2040101	ACQUISIZIONE DI BENI IMMOBILI						
2040105	ACQUISIZIONE DI BENI MOBILI, MACCHINE ED ATTREZZATURE TECNICO-SCIENTIFICHE	19.000,00					
	Totale Servizio 01	19.000,00					
	Servizio 04 02 - ISTRUZIONE ELEMENTARE						
2040201	ACQUISIZIONE DI BENI IMMOBILI	350.000,00		350.000,00		350.000,00	
	Totale Servizio 02	350.000,00		350.000,00		350.000,00	
	Servizio 04 03 - ISTRUZIONE MEDIA						
2040301	ACQUISIZIONE DI BENI IMMOBILI			200.000,00		200.000,00	
	Totale Servizio 03			200.000,00		200.000,00	
	Totale Funzione 04	369.000,00		550.000,00		550.000,00	
	05 FUNZIONI RELATIVE ALLA CULTURA ED AI BENI CULTURALI						
	Servizio 05 02 - TEATRI, ATTIVITA' CULTURALI E SERVIZI DIVERSI NEL SETTORE CULTURALE						
2050201	ACQUISIZIONE DI BENI IMMOBILI						
2050205	ACQUISIZIONE DI BENI MOBILI, MACCHINE ED ATTREZZATURE TECNICO-SCIENTIFICHE						
2050207	TRASFERIMENTI DI CAPITALE						

BILANCIO DI PREVISIONE

PARTE II - SPESA - 2015

Interventi		Impegni ultimo esercizio chiuso	Previsioni definitive esercizio in corso	PREVISIONI DI COMPETENZA per l'eserc. al quale si riferisce il presente bilancio			Annotazioni
Codice e Numero	Denominazione			VARIAZIONI		SOMME RISULTANTI	
				in aumento	in diminuzione		
1	2	3	4	5	6	7	8
	Totale Servizio 02						
	Totale Funzione 05						
	06 FUNZIONI NEL SETTORE SPORTIVO E RICREATIVO						
	Servizio 06 02 - STADIO COMUNALE, PALAZZO DELLO SPORT ED ALTRI IMPIANTI						
2060201	ACQUISIZIONE DI BENI IMMOBILI	81.000,00		28.928,53		28.928,53	
2060203	ACQUISTO DI BENI SPECIFICI PER REALIZZAZIONI IN ECONOMIA						
2060205	ACQUISIZIONE DI BENI MOBILI, MACCHINE ED ATTREZZATURE TECNICO-SCIENTIFICHE						
2060207	TRASFERIMENTI DI CAPITALE						
	Totale Servizio 02	81.000,00		28.928,53		28.928,53	
	Totale Funzione 06	81.000,00		28.928,53		28.928,53	
	08 FUNZIONI NEL CAMPO DELLA VIABILITA' E DEI TRASPORTI						
	Servizio 08 01 - VIABILITA',CIRCOLAZIONE STRADALE E SERVIZI CONNES-SI						
2080101	ACQUISIZIONE DI BENI IMMOBILI	12.239,04	269.445,44	305.424,16		574.869,60	
2080105	ACQUISIZIONE DI BENI MOBILI, MACCHINE ED ATTREZZATURE TECNICO-SCIENTIFICHE						
	Totale Servizio 01	12.239,04	269.445,44	305.424,16		574.869,60	

BILANCIO DI PREVISIONE

PARTE II - SPESA - 2015

Interventi		Impegni ultimo esercizio chiuso	Previsioni definitive esercizio in corso	PREVISIONI DI COMPETENZA per l'eserc. al quale si riferisce il presente bilancio			Annotazioni
Codice e Numero	Denominazione			VARIAZIONI		SOMME RISULTANTI	
				in aumento	in diminuzione		
1	2	3	4	5	6	7	8
2080201	Servizio 08 02 - ILLUMINAZIONE PUBBLICA E SERVIZI CONNESSI						
	ACQUISIZIONE DI BENI IMMOBILI						
	Totale Servizio 02						
	Totale Funzione 08	12.239,04	269.445,44	305.424,16		574.869,60	
2090101	09 FUNZIONI RIGUARDANTI LA GESTIONE DEL TERRITORIO E DELL'AMBIENTE						
	Servizio 09 01 - URBANISTICA E GESTIONE DEL TERRITORIO						
	ACQUISIZIONE DI BENI IMMOBILI			541.114,12		541.114,12	
	Totale Servizio 01			541.114,12		541.114,12	
2090201	Servizio 09 02 - EDILIZIA RESIDENZIALE PUBBLICA LOCALE E PIANI DI EDILIZIA ECONOMICO-POPOLARE						
	ACQUISIZIONE DI BENI IMMOBILI						
	Totale Servizio 02						
2090401	Servizio 09 04 - SERVIZIO IDRICO INTEGRATO						
	ACQUISIZIONE DI BENI IMMOBILI						
	Totale Servizio 04						
	Servizio 09 05 - SERVIZIO SMALTIMENTO RIFIUTI						

BILANCIO DI PREVISIONE**PARTE II - SPESA - 2015**

Interventi		Impegni ultimo esercizio chiuso	Previsioni definitive esercizio in corso	PREVISIONI DI COMPETENZA per l'eserc. al quale si riferisce il presente bilancio			Annotazioni
Codice e Numero	Denominazione			VARIAZIONI		SOMME RISULTANTI	
				in aumento	in diminuzione		
1	2	3	4	5	6	7	8
2090501	ACQUISIZIONE DI BENI IMMOBILI	510.000,00		180.000,00		180.000,00	
2090505	ACQUISIZIONE DI BENI MOBILI, MACCHINE ED ATTREZZATURE TECNICO-SCIENTIFICHE		35.481,00	55.815,00		91.296,00	
	Totale Servizio 05	510.000,00	35.481,00	235.815,00		271.296,00	
2090601	Servizio 09 06 - PARCHI E SERVIZI PER LA TUTELA AMBIENTALE DEL VERDE, ALTRI SERVIZI RELATIVI AL TERRITORIO ED ALL'AMBIENTE ACQUISIZIONE DI BENI IMMOBILI						
2090605	ACQUISIZIONE DI BENI MOBILI, MACCHINE ED ATTREZZATURE TECNICO-SCIENTIFICHE		2.500,00		2.500,00		
	Totale Servizio 06		2.500,00		2.500,00		
	Totale Funzione 09	510.000,00	37.981,00	776.929,12	2.500,00	812.410,12	
	10 FUNZIONI NEL SETTORE SOCIALE						
2100101	Servizio 10 01 - ASILI NIDO, SERVIZI PER L'INFANZIA E PER I MINORI ACQUISIZIONE DI BENI IMMOBILI						
	Totale Servizio 01						
2100501	Servizio 10 05 - SERVIZIO NECROSCOPICO E CIMITERIALE ACQUISIZIONE DI BENI IMMOBILI						
	Totale Servizio 05						

BILANCIO DI PREVISIONE**PARTE II - SPESA - 2015**

Interventi		Impegni ultimo esercizio chiuso	Previsioni definitive esercizio in corso	PREVISIONI DI COMPETENZA per l'eserc. al quale si riferisce il presente bilancio			Annotazioni
Codice e Numero	Denominazione			VARIAZIONI		SOMME RISULTANTI	
				in aumento	in diminuzione		
1	2	3	4	5	6	7	8
	Totale Funzione 10						
	11 FUNZIONI NEL CAMPO DELLO SVILUPPO ECONOMICO						
	Servizio 11 02 - FIERE, MERCATI E SERVIZI CONNESSI						
2110201	ACQUISIZIONE DI BENI IMMOBILI						
	Totale Servizio 02						
	Servizio 11 04 - SERVIZI RELATIVI ALL'INDUSTRIA						
2110405	ACQUISIZIONE DI BENI MOBILI, MACCHINE ED ATTREZZATURE TECNICO-SCIENTIFICHE						
	Totale Servizio 04						
	Servizio 11 06 - SERVIZI RELATIVI ALL'ARTIGIANATO						
2110601	ACQUISIZIONE DI BENI IMMOBILI						
	Totale Servizio 06						
	Servizio 11 07 - SERVIZI RELATIVI ALL'AGRICOLTURA						
2110701	ACQUISIZIONE DI BENI IMMOBILI	132.000,00	6.300,25	73.310,88		79.611,13	
2110708	PARTECIPAZIONI AZIONARIE						
	Totale Servizio 07	132.000,00	6.300,25	73.310,88		79.611,13	

BILANCIO DI PREVISIONE**PARTE II - SPESA - 2015**

Interventi		Impegni ultimo esercizio chiuso	Previsioni definitive esercizio in corso	PREVISIONI DI COMPETENZA per l'eserc. al quale si riferisce il presente bilancio			Annotazioni
Codice e Numero	Denominazione			VARIAZIONI		SOMME RISULTANTI	
				in aumento	in diminuzione		
1	2	3	4	5	6	7	8
	Totale Funzione 11	132.000,00	6.300,25	73.310,88		79.611,13	
	12 FUNZIONI RELATIVE A SERVIZI PRODUTTIVI						
	Servizio 12 01 - DISTRIBUZIONE GAS						
2120101	ACQUISIZIONE DI BENI IMMOBILI						
	Totale Servizio 01						
	Totale Funzione 12						
	Riassunto titolo 2 - spese in conto capitale						
	Funzione 01 totali	76.907,14	64.700,00	314.959,71		379.659,71	
	Funzione 04 totali	369.000,00		550.000,00		550.000,00	
	Funzione 05 totali						
	Funzione 06 totali	81.000,00		28.928,53		28.928,53	
	Funzione 08 totali	12.239,04	269.445,44	305.424,16		574.869,60	
	Funzione 09 totali	510.000,00	37.981,00	776.929,12	2.500,00	812.410,12	
	Funzione 10 totali						

BILANCIO DI PREVISIONE

PARTE II - SPESA - 2015

Interventi		Impegni ultimo esercizio chiuso	Previsioni definitive esercizio in corso	PREVISIONI DI COMPETENZA per l'eserc. al quale si riferisce il presente bilancio			Annotazioni
Codice e Numero	Denominazione			VARIAZIONI		SOMME RISULTANTI	
				in aumento	in diminuzione		
1	2	3	4	5	6	7	8
	Funzione 11 totali	132.000,00	6.300,25	73.310,88		79.611,13	
	Funzione 12 totali						
	Totale titolo 2	1.181.146,18	378.426,69	2.049.552,40	2.500,00	2.425.479,09	
	Titolo 3 - SPESE PER RIMBORSO DI PRESTITI						
	01 FUNZIONI GENERALI DI AMMINISTRAZIONE, DI GESTIONE E DI CONTROLLO						
	Servizio 01 03 - GESTIONE ECONOMICA, FINANZIARIA, PROGRAMMAZIONE, PROVVEDITORATO E CONTROLLO DI GESTIONE						
3010301	RIMBORSO PER ANTICIPAZIONI DI CASSA		1.050.100,00	117.489,00		1.167.589,00	
3010302	RIMBORSO DI FINANZIAMENTI A BREVE TERMINE						
3010303	RIMBORSO DI QUOTA CAPITALE DI MUTUI E PRESTITI	287.721,28	274.744,37		166.462,10	108.282,27	
	Totale Servizio 03	287.721,28	1.324.844,37	117.489,00	166.462,10	1.275.871,27	
	Totale Funzione 01	287.721,28	1.324.844,37	117.489,00	166.462,10	1.275.871,27	
	Riassunto titolo 3 - spese per rimborso di prestiti						
	Funzione 01 totali	287.721,28	1.324.844,37	117.489,00	166.462,10	1.275.871,27	
	Totale titolo 3	287.721,28	1.324.844,37	117.489,00	166.462,10	1.275.871,27	
	Titolo 4 - PARTITE DI GIRO						

BILANCIO DI PREVISIONE**PARTE II - SPESA - 2015**

Interventi		Impegni ultimo esercizio chiuso	Previsioni definitive esercizio in corso	PREVISIONI DI COMPETENZA per l'eserc. al quale si riferisce il presente bilancio			Annotazioni
Codice e Numero	Denominazione			VARIAZIONI		SOMME RISULTANTI	
				in aumento	in diminuzione		
1	2	3	4	5	6	7	8
4000001	RITENUTE PREVIDENZIALI E ASSISTENZIALI AL PERSONALE	90.775,57	162.000,00		1.410,00	160.590,00	
4000002	RITENUTE ERARIALI	100.326,37	310.000,00	3.100,00		313.100,00	
4000003	ALTRE RITENUTE AL PERSONALE PER CONTO DI TERZI						
4000004	RESTITUZIONE DI DEPOSITI CAUZIONALI	775,82	10.000,00	100,00		10.100,00	
4000005	SPESE PER SERVIZI PER CONTO TERZI	192.272,04	250.000,00	22.200,00		272.200,00	
4000006	ANTICIPAZIONE DI FONDI PER SERVIZIO ECONOMATO	5.164,57	5.164,57	51,65		5.216,22	
4000007	RESTITUZIONE DI DEPOSITI PER SPESE CONTRATTUALI		5.000,00	50,00		5.050,00	
	Riassunto titolo 4 - partite di giro						
	Totale titolo 4	389.314,37	742.164,57	25.501,65	1.410,00	766.256,22	

BILANCIO DI PREVISIONE**PARTE II - SPESA - 2015**

Interventi		Impegni ultimo esercizio chiuso	Previsioni definitive esercizio in corso	PREVISIONI DI COMPETENZA per l'eserc. al quale si riferisce il presente bilancio			Annotazioni
Codice e Numero	Denominazione			VARIAZIONI		SOMME RISULTANTI	
				in aumento	in diminuzione		
1	2	3	4	5	6	7	8
	Riepilogo dei Titoli						
	Titolo 1	2.693.064,85	2.407.204,12	175.455,59	143.517,13	2.439.142,58	
	Titolo 2	1.181.146,18	378.426,69	2.049.552,40	2.500,00	2.425.479,09	
	Titolo 3	287.721,28	1.324.844,37	117.489,00	166.462,10	1.275.871,27	
	Titolo 4	389.314,37	742.164,57	25.501,65	1.410,00	766.256,22	
	Totale	4.551.246,68	4.852.639,75	2.367.998,64	313.889,23	6.906.749,16	
	Disavanzo di Amministrazione						
	Totale generale della Spesa	4.551.246,68	4.852.639,75	2.367.998,64	313.889,23	6.906.749,16	

RIEPILOGO GENERALE DELLE SPESE
SPESE CORRENTI - 2015

INTERVENTI CORRENTI	Personale	Acquisto di beni di consumo e/o di materie prime	Prestazioni di servizi	Utilizzo di beni di terzi	Trasferimenti	Interessi passivi e oneri finanziari diversi	Imposte e tasse	Oneri straordinari della gestione corrente	Ammortamenti di esercizio	Fondo svalutazione crediti	Fondo di riserva	Totale
1	2	3	4	5	6	7	8	9	10	11	12	13
<i>FUNZIONI DI POLIZIA LOCALE</i>												
POLIZIA MUNICIPALE	98.750,00	1.500,00	20.500,00				2.000,00					122.750,00
Totale Funzione	98.750,00	1.500,00	20.500,00				2.000,00					122.750,00
<i>FUNZIONI DI ISTRUZIONE PUBBLICA</i>												
SCUOLA MATERNA	28.600,00	2.500,00	47.000,00			6.870,00						84.970,00
ISTRUZIONE ELEMENTARE		11.000,00	19.000,00			10.000,00						40.000,00
ISTRUZIONE MEDIA		3.500,00	15.000,00			9.744,00						28.244,00
ISTRUZIONE SECONDARIA SUPERIORE												
ASSISTENZA SCOLASTICA, TRASPORTO, REFEZIONE E ALTRI SERVIZI	29.700,00	39.000,00	167.520,00		6.060,00	8.670,00						250.950,00
Totale Funzione	58.300,00	56.000,00	248.520,00		6.060,00	35.284,00						404.164,00
<i>FUNZIONI RELATIVE ALLA CULTURA ED AI BENI CULTURALI</i>												
BIBLIOTECHE, MUSEI E PINACOTECHES												
TEATRI, ATTIVITA' CULTURALI E SERVIZI DIVERSI NEL SETTORE CULTURALE			30.000,00			8.460,00						38.460,00

RIEPILOGO GENERALE DELLE SPESE
SPESE CORRENTI - 2015

INTERVENTI CORRENTI	Personale	Acquisto di beni di consumo e/o di materie prime	Prestazioni di servizi	Utilizzo di beni di terzi	Trasferimenti	Interessi passivi e oneri finanziari diversi	Imposte e tasse	Oneri straordinari della gestione corrente	Ammortamenti di esercizio	Fondo svalutazione crediti	Fondo di riserva	Totale
1	2	3	4	5	6	7	8	9	10	11	12	13
FUNZIONI E SERVIZI												
Totale Funzione			30.000,00			8.460,00						38.460,00
<i>FUNZIONI NEL SETTORE SPORTIVO E RICREATIVO</i>												
STADIO COMUNALE, PALAZZO DELLO SPORT ED ALTRI IMPIANTI						15.585,00						15.585,00
MANIFESTAZIONI DIVERSE NEL SETTORE SPORTIVO E RICREATIVO		200,00	14.000,00		3.000,00							17.200,00
Totale Funzione		200,00	14.000,00		3.000,00	15.585,00						32.785,00
<i>FUNZIONI NEL CAMPO TURISTICO</i>												
SERVIZI TURISTICI												
MANIFESTAZIONI TURISTICHE												
Totale Funzione												
<i>FUNZIONI NEL CAMPO DELLA VIABILITA' E DEI TRASPORTI</i>												
VIABILITA',CIRCOLAZIONE STRADALE E SERVIZI CONNESSI	73.500,00	12.000,00	75.385,88		10.000,00	102.221,00	5.000,00					278.106,88
ILLUMINAZIONE PUBBLICA E SERVIZI CONNESSI			130.150,00			9.088,00						139.238,00
TRASPORTI PUBBLICI LOCALI E SERVIZI CONNESSI					20,20							20,20
Totale Funzione	73.500,00	12.000,00	205.535,88		10.020,20	111.309,00	5.000,00					417.365,08

RIEPILOGO GENERALE DELLE SPESE
SPESE CORRENTI - 2015

INTERVENTI CORRENTI	Personale	Acquisto di beni di consumo e/o di materie prime	Prestazioni di servizi	Utilizzo di beni di terzi	Trasferimenti	Interessi passivi e oneri finanziari diversi	Imposte e tasse	Oneri straordinari della gestione corrente	Ammortamenti di esercizio	Fondo svalutazione crediti	Fondo di riserva	Totale
1	2	3	4	5	6	7	8	9	10	11	12	13
SERVIZIO NECROSCOPICO E CIMITERIALE		1.000,00	2.200,00									3.200,00
Totale Funzione		2.000,00	13.986,00	8.500,00	43.432,24							67.918,24
<i>FUNZIONI NEL CAMPO DELLO SVILUPPO ECONOMICO</i>												
AFFISSIONI E PUBBLICITA'												
FIERE, MERCATI E SERVIZI CONNESSI						4.150,00						4.150,00
MATTATOIO E SERVIZI CONNESSI												
SERVIZI RELATIVI ALL'INDUSTRIA						5.585,00						5.585,00
SERVIZI RELATIVI ALL'AGRICOLTURA					2.000,00							2.000,00
Totale Funzione					2.000,00	9.735,00						11.735,00
<i>FUNZIONI RELATIVE A SERVIZI PRODUTTIVI</i>												
DISTRIBUZIONE GAS						4.188,00						4.188,00
ALTRI SERVIZI PRODUTTIVI				19.500,00	200,00							19.700,00
Totale Funzione				19.500,00	200,00	4.188,00						23.888,00
TOTALI	579.281,19	100.450,00	1.363.109,23	28.000,00	71.112,44	232.080,00	39.700,00	5.454,92		8.954,80	11.000,00	2.439.142,58

RIEPILOGO GENERALE DELLE SPESE**SPESE IN CONTO CAPITALE - 2015**

INTERVENTI PER INVESTIMENTI	Acquisizi di beni immobili	Espropri e servitù onerose	Acquisto di beni specifici per realizzazioni in economia	Utilizzo di beni di terzi per realizzazioni in economia	Acquisizione di beni mobili macchine ed attrezzature tecnico-scientifiche	Incarichi professionali esterni	Trasferimenti di capitale	Partecipazioni azionarie	Conferimenti di capitale	Concessioni di crediti e anticipazioni	Totale
FUNZIONI E SERVIZI											
1	2	3	4	5	6	7	8	9	10	11	12
TOTALI	2.214.915,64				91.296,00					119.267,45	2.425.479,09

RIEPILOGO GENERALE DELLE SPESE**SPESE PER RIMBORSO DI PRESTITI - 2015**

INTERVENTI PER RIMBORSO DI PRESTITI	Rimborso per anticipazioni di cassa	Rimborso di finanziamenti a breve termine	Rimborso di quota capitale di mutui e prestiti	Rimborso di prestiti obbligazionari	Rimborso di quota capitale di debiti pluriennali	Totale
FUNZIONI E SERVIZI						
1	2	3	4	5	6	7
<i>FUNZIONI GENERALI DI AMMINISTRAZIONE, DI GESTIONE E DI CONTROLLO</i>						
GESTIONE ECONOMICA, FINANZIARIA, PROGRAMMAZIONE, PROVVEDITORATO E CONTROLLO DI GESTIONE	1.167.589,00		108.282,27			1.275.871,27
TOTALI	1.167.589,00		108.282,27			1.275.871,27

FUNZIONI DELEGATE DALLA REGIONE - 2015

Interventi		Impegni ultimo esercizio chiuso	Previsioni definitive esercizio in corso	PREVISIONI DI COMPETENZA per l'eserc. al quale si riferisce il presente bilancio			Annotazioni
Codice e Numero	Denominazione			VARIAZIONI		SOMME RISULTANTI	
				in aumento	in diminuzione		
1	2	3	4	5	6	7	8

**UTILIZZO DI CONTRIBUTI E TRASFERIMENTI
DA PARTE DI ORGANISMI COMUNITARI - 2015**

Interventi		Impegni ultimo esercizio chiuso	Previsioni definitive esercizio in corso	PREVISIONI DI COMPETENZA per l'eserc. al quale si riferisce il presente bilancio			Annotazioni
Codice e Numero	Denominazione			VARIAZIONI		SOMME RISULTANTI	
				in aumento	in diminuzione		
1	2	3	4	5	6	7	8

QUADRO GENERALE RIASSUNTIVO - 2015

ENTRATE	Competenza	SPESE	Competenza
Titolo I - Entrate Tributarie	1.980.888,94	Titolo I - Spese correnti	2.439.142,58
Titolo II - Entrate derivanti da contributi e trasferimenti dello stato, della regione e di altri enti pubblici, anche in rapporto all'esercizio di funzioni delegate dalla regione	128.050,20	Titolo II - Spese in Conto Capitale	2.425.479,09
Titolo III - Entrate Extratributarie	299.955,00		
Titolo IV - Entrate derivanti da alienazioni, da trasferimenti di capitale e da riscossioni di crediti	2.045.074,34		
TOTALE ENTRATE FINALI	4.453.968,48	TOTALE SPESE FINALI	4.864.621,67
Titolo V - Entrate derivanti da accensione di prestiti	1.311.164,23	Titolo III - Spese per rimborso di prestiti	1.275.871,27
Titolo VI - Entrate derivanti da servizi per conto di terzi	766.256,22	Titolo IV - Spese per servizi per conto di terzi	766.256,22
TOTALE	6.531.388,93	TOTALE	6.906.749,16
Avanzo di Amministrazione	24.511,73	Disavanzo di Amministrazione	
Fondo Pluriennale Vincolato	350.848,50		
TOTALE COMPLESSIVO ENTRATE	6.906.749,16	TOTALE COMPLESSIVO SPESE	6.906.749,16

RISULTATI DIFFERENZIALI

RISULTATI DIFFERENZIALI	Competenza	NOTE SUGLI EQUILIBRI	
A) Equilibrio economico finanziario		La differenza di -138.530,71 è finanziata con	
Entrate titoli I+II+III (+)	2.408.894,14		
Spese correnti (-)	2.439.142,58	1) quote di oneri di urbanizzazione %	0,00
Differenza	-30.248,44		
Quote di capitale ammortamento dei mutui (-)	108.282,27	2) mutuo per debiti fuori bilancio	
Differenza	-138.530,71	3) avanzo di amministrazione per debiti fuori bilancio	
B) Equilibrio finale			
Entrate finali (av.+titoli I+II+III+IV) (+)	4.829.328,71		
Spese finali (disav.+ titolo I+II) (-)	4.864.621,67		
Saldo netto da		5) Da plusvalenze patrimoniali	
Finanziare (-)	-35.292,96	6) Altri + FPV di parte corrente	
Impiegare (+)			

TOLLO, li 30/07/2015

Il Segretario
 DOTT.SSA LUCIA SCAVONE

Il Rappresentante Legale

DOTT. ANGELO RADICA

Il Responsabile del Servizio Finanziario
 DOTT.SSA LUCIA DI MASCIÒ



COMUNE DI TOLLO
(Esercizio 2015)

BILANCIO DI PREVISIONE
ENTRATE

TITOLO TIPOLOGIA	DENOMINAZIONE	RESIDUI PRESUNTI AL TERMINE DELL'ESERCIZIO 2014		PREVISIONI DEFINITIVE DELL'ANNO 2014	Previsioni		
					dell'anno 2015	dell'anno 2016	dell'anno 2017
	Fondo pluriennale vincolato per spese correnti		previsioni di competenza	0,00	23.835,05	0,00	0,00
	Fondo pluriennale vincolato per spese in conto capitale		previsioni di competenza	0,00	327.013,45	0,00	0,00
	Utilizzo avanzo di Amministrazione		previsioni di competenza	8.800,25	24.511,73	0,00	0,00
	<i>- di cui avanzo vincolato utilizzato anticipatamente</i>		previsioni di competenza	0,00	0,00	0,00	0,00
	Fondo cassa al 1/1/2015		previsioni di cassa	0,00	0,00		
TITOLO 1: Entrate correnti di natura tributaria, contributiva e perequativa							
10101	Tipologia 101: Imposte, tasse e p roventi assimilati	952.906,72	previsioni di competenza previsioni di cassa	1.675.039,14 0,00	1.562.883,76 2.557.883,52	1.633.983,76	1.633.983,76
10104	Tipologia 104: Compartecipazion i di tributi	0,00	previsioni di competenza previsioni di cassa	0,00 0,00	0,00 0,00	0,00	0,00
10301	Tipologia 301: Fondi perequativi da Amministrazioni Centrali	39.559,27	previsioni di competenza previsioni di cassa	489.425,55 0,00	418.005,18 457.564,45	418.005,18	418.005,18
10302	Tipologia 302: Fondi perequativi dalla Regione o Provincia autono ma (solo per Enti locali)	0,00	previsioni di competenza previsioni di cassa	0,00 0,00	0,00 0,00	0,00	0,00
10000 Totale TITOLO 1	Entrate correnti di natura tributa ria, contributiva e perequativa	992.465,99	previsioni di competenza previsioni di cassa	2.164.464,69 0,00	1.980.888,94 3.015.447,97	2.051.988,94	2.051.988,94
TITOLO 2: Trasferimenti correnti							
20101	Tipologia 101: Trasferimenti corr enti da Amministrazioni pubblich e	71.772,45	previsioni di competenza previsioni di cassa	124.425,12 0,00	128.050,20 196.264,89	116.086,76	116.086,76
20102	Tipologia 102: Trasferimenti corr enti da Famiglie	0,00	previsioni di competenza previsioni di cassa	0,00 0,00	0,00 0,00	0,00	0,00
20103	Tipologia 103: Trasferimenti corr enti da Imprese	0,00	previsioni di competenza previsioni di cassa	0,00 0,00	0,00 0,00	0,00	0,00
20104	Tipologia 104: Trasferimenti corr enti da Istituzioni Sociali Private	0,00	previsioni di competenza previsioni di cassa	0,00 0,00	0,00 0,00	0,00	0,00
20105	Tipologia 105: Trasferimenti corr enti dalla UE e dal Resto del Mon do	0,00	previsioni di competenza previsioni di cassa	0,00 0,00	0,00 0,00	0,00	0,00
20000 Totale TITOLO 2	Trasferimenti correnti	71.772,45	previsioni di competenza previsioni di cassa	124.425,12 0,00	128.050,20 196.264,89	116.086,76	116.086,76

COMUNE DI TOLLO
(Esercizio 2015)

BILANCIO DI PREVISIONE
ENTRATE

TITOLO TIPOLOGIA	DENOMINAZIONE	RESIDUI PRESUNTI AL TERMINE DELL'ESERCIZIO 2014		PREVISIONI DEFINITIVE DELL'ANNO 2014	Previsioni		
					dell'anno 2015	dell'anno 2016	dell'anno 2017
TITOLO 3: Entrate extratributarie							
30100	Tipologia 100: Vendita di beni e servizi e proventi derivanti dalla gestione dei beni	24.723,13	previsioni di competenza previsioni di cassa	93.145,00 0,00	97.355,00 122.085,83	97.355,00	97.355,00
30200	Tipologia 200: Proventi derivanti dall'attività di controllo e repressione delle irregolarità e degli illeciti	8.784,70	previsioni di competenza previsioni di cassa	30.000,00 0,00	30.000,00 38.784,70	30.000,00	30.000,00
30300	Tipologia 300: Interessi attivi	52,16	previsioni di competenza previsioni di cassa	100,00 0,00	100,00 152,16	100,00	100,00
30400	Tipologia 400: Altre entrate da redditi da capitale	0,00	previsioni di competenza previsioni di cassa	0,00 0,00	0,00 0,00	0,00	0,00
30500	Tipologia 500: Rimborsi e altre entrate correnti	81.259,05	previsioni di competenza previsioni di cassa	120.609,28 0,00	172.500,00 254.259,05	172.500,00	172.500,00
30000 Totale TITOLO 3	Entrate extratributarie	114.819,04	previsioni di competenza previsioni di cassa	243.854,28 0,00	299.955,00 415.281,74	299.955,00	299.955,00
TITOLO 4: Entrate in conto capitale							
40100	Tipologia 100: Tributi in conto capitale	0,00	previsioni di competenza previsioni di cassa	0,00 0,00	0,00 0,00	0,00	0,00
40200	Tipologia 200: Contributi agli investimenti	1.857.909,29	previsioni di competenza previsioni di cassa	209.970,44 0,00	1.945.960,22 3.252.909,29	1.017.079,00	0,00
40300	Tipologia 300: Altri trasferimenti in conto capitale	250.000,00	previsioni di competenza previsioni di cassa	0,00 0,00	0,00 250.000,00	0,00	0,00
40400	Tipologia 400: Entrate da alienazione di beni materiali e immateriali	24.083,35	previsioni di competenza previsioni di cassa	0,00 0,00	18.114,12 42.197,47	0,00	0,00
40500	Tipologia 500: Altre entrate in conto capitale	14.656,16	previsioni di competenza previsioni di cassa	64.000,00 0,00	81.000,00 75.656,16	80.000,00	80.000,00
40000 Totale TITOLO 4	Entrate in conto capitale	2.146.648,80	previsioni di competenza previsioni di cassa	273.970,44 0,00	2.045.074,34 3.620.762,92	1.097.079,00	80.000,00
TITOLO 5: Entrate da riduzione di attività finanziarie							
50100	Tipologia 100: Alienazione di attività finanziarie	0,00	previsioni di competenza previsioni di cassa	0,00 0,00	0,00 0,00	0,00	0,00
50200	Tipologia 200: Riscossione crediti di breve termine	0,00	previsioni di competenza previsioni di cassa	0,00 0,00	0,00 0,00	0,00	0,00
50300	Tipologia 300: Riscossione crediti di medio-lungo termine	0,00	previsioni di competenza previsioni di cassa	0,00 0,00	0,00 0,00	0,00	0,00
50400	Tipologia 400: Altre entrate per riduzione di attività finanziarie	0,00	previsioni di competenza previsioni di cassa	0,00 0,00	0,00 0,00	0,00	0,00
50000 Totale TITOLO 5	Entrate da riduzione di attività finanziarie	0,00	previsioni di competenza previsioni di cassa	0,00 0,00	0,00 0,00	0,00	0,00

COMUNE DI TOLLO
(Esercizio 2015)

BILANCIO DI PREVISIONE
ENTRATE

TITOLO TIPOLOGIA	DENOMINAZIONE	RESIDUI PRESUNTI AL TERMINE DELL'ESERCIZIO 2014		PREVISIONI DEFINITIVE DELL'ANNO 2014	Previsioni		
					dell'anno 2015	dell'anno 2016	dell'anno 2017
TITOLO 6: Accensione prestiti							
60100	Tipologia 100: Emissione di titoli obbligazionari	0,00	previsioni di competenza previsioni di cassa	0,00 0,00	0,00 0,00	0,00	0,00
60200	Tipologia 200: Accensione Prestiti a breve termine	0,00	previsioni di competenza previsioni di cassa	0,00 0,00	0,00 0,00	0,00	0,00
60300	Tipologia 300: Accensione Mutui e altri finanziamenti a medio lungo termine	507.325,67	previsioni di competenza previsioni di cassa	244.860,40 0,00	143.575,23 507.325,67	0,00	0,00
60400	Tipologia 400: Altre forme di indebitamento	0,00	previsioni di competenza previsioni di cassa	0,00 0,00	0,00 0,00	0,00	0,00
60000 Totale TITOLO 6	Accensione prestiti	507.325,67	previsioni di competenza previsioni di cassa	244.860,40 0,00	143.575,23 507.325,67	0,00	0,00
TITOLO 7: Anticipazioni da istituto tesoriere/cassiere							
70100	Tipologia 100: Anticipazioni da istituto tesoriere/cassiere	0,00	previsioni di competenza previsioni di cassa	1.050.100,00 0,00	1.167.589,00 793.976,29	1.167.589,00	1.167.589,00
70000 Totale TITOLO 7	Anticipazioni da istituto tesoriere/cassiere	0,00	previsioni di competenza previsioni di cassa	1.050.100,00 0,00	1.167.589,00 793.976,29	1.167.589,00	1.167.589,00
TITOLO 9: Entrate per conto terzi e partite di giro							
90100	Tipologia 100: Entrate per partite di giro	18.885,83	previsioni di competenza previsioni di cassa	537.164,57 0,00	539.506,22 558.392,05	539.506,22	539.506,22
90200	Tipologia 200: Entrate per conto terzi	81.608,69	previsioni di competenza previsioni di cassa	205.000,00 0,00	226.750,00 258.358,69	226.750,00	226.750,00
90000 Totale TITOLO 9	Entrate per conto terzi e partite di giro	100.494,52	previsioni di competenza previsioni di cassa	742.164,57 0,00	766.256,22 816.750,74	766.256,22	766.256,22
TOTALE TITOLI		3.933.526,47	previsioni di competenza previsioni di cassa	4.843.839,50 0,00	6.531.388,93 9.365.810,22	5.498.954,92	4.481.875,92
TOTALE GENERALE DELLE ENTRATE		3.933.526,47	previsioni di competenza previsioni di cassa	4.852.639,75 0,00	6.906.749,16 9.365.810,22	5.498.954,92	4.481.875,92

COMUNE DI TOLLO
(Esercizio 2015)

BILANCIO DI PREVISIONE
SPESE

MISSIONE, PROGRAMMA, TITOLO	DENOMINAZIONE	RESIDUI PRESUNTI AL TERMINE DELL'ESERCIZIO 2014		PREVISIONI DEFINITIVE DELL'ANNO 2014	PREVISIONI			
					Previsioni dell'anno 2015	Previsioni dell'anno 2016	Previsioni dell'anno 2017	
DISAVANZO DI AMMINISTRAZIONE				0,00	0,00	0,00	0,00	
MISSIONE 01 Servizi istituzionali, generali e di gestione								
0101	Programma 01	Organi istituzionali						
	Titolo 1	Spese correnti	44.220,50	previsione di competenza <i>di cui già impegnato</i> <i>di cui fondo pluriennale vincolato</i>	60.280,00	72.557,35 23.835,05 0,00	52.557,35 23.835,05 0,00	52.549,64 23.835,05 0,00
				previsione di cassa	0,00	102.950,50		
	Titolo 2	Spese in conto capitale	22.453,25	previsione di competenza <i>di cui già impegnato</i> <i>di cui fondo pluriennale vincolato</i>	0,00	0,00 0,00 0,00	0,00 0,00 0,00	0,00 0,00 0,00
				previsione di cassa	0,00	442.453,25		
	Totale Programma	01	66.673,75	previsione di competenza <i>di cui già impegnato</i> <i>di cui fondo pluriennale vincolato</i>	60.280,00	72.557,35 23.835,05 0,00	52.557,35 23.835,05 0,00	52.549,64 23.835,05 0,00
	Organi istituzionali			previsione di cassa	0,00	545.403,75		
0102	Programma 02	Segreteria generale						
	Titolo 1	Spese correnti	20.898,42	previsione di competenza <i>di cui già impegnato</i> <i>di cui fondo pluriennale vincolato</i>	227.630,77	251.068,00 0,00 0,00	233.714,58 0,00 0,00	233.768,00 0,00 0,00
				previsione di cassa	0,00	280.266,42		
	Titolo 2	Spese in conto capitale	0,00	previsione di competenza <i>di cui già impegnato</i> <i>di cui fondo pluriennale vincolato</i>	0,00	0,00 0,00 0,00	0,00 0,00 0,00	0,00 0,00 0,00
				previsione di cassa	0,00	0,00		
	Totale Programma	02	20.898,42	previsione di competenza <i>di cui già impegnato</i> <i>di cui fondo pluriennale vincolato</i>	227.630,77	251.068,00 0,00 0,00	233.714,58 0,00 0,00	233.768,00 0,00 0,00
	Segreteria generale			previsione di cassa	0,00	280.266,42		
0103	Programma 03	Gestione economica, finanziaria, programmazione, provveditorato						
	Titolo 1	Spese correnti	25.876,33	previsione di competenza <i>di cui già impegnato</i> <i>di cui fondo pluriennale vincolato</i>	199.612,92	243.607,30 0,00 0,00	243.607,30 0,00 0,00	243.607,30 0,00 0,00
				previsione di cassa	0,00	251.724,52		
	Titolo 2	Spese in conto capitale	1.780,09	previsione di competenza <i>di cui già impegnato</i> <i>di cui fondo pluriennale vincolato</i>	0,00	1.150,61 0,00 0,00	1.150,61 0,00 0,00	1.150,61 0,00 0,00
				previsione di cassa	0,00	2.930,70		
	Titolo 3	Spese per incremento di attività finanziarie	0,00	previsione di competenza <i>di cui già impegnato</i> <i>di cui fondo pluriennale vincolato</i>	0,00	0,00 0,00 0,00	0,00 0,00 0,00	0,00 0,00 0,00
				previsione di cassa	0,00	0,00		
	Totale Programma	03	27.656,42	previsione di competenza <i>di cui già impegnato</i> <i>di cui fondo pluriennale vincolato</i>	199.612,92	244.757,91 0,00 0,00	244.757,91 0,00 0,00	244.757,91 0,00 0,00
	Gestione economica, finanziaria, programmazione,			previsione di cassa	0,00	254.655,22		
0104	Programma 04	Gestione delle entrate tributarie e servizi fiscali						
	Titolo 1	Spese correnti	32.633,58	previsione di competenza <i>di cui già impegnato</i> <i>di cui fondo pluriennale vincolato</i>	26.200,00	29.800,00 0,00 0,00	29.800,00 0,00 0,00	29.800,00 0,00 0,00
				previsione di cassa	0,00	58.833,58		
	Titolo 2	Spese in conto capitale	0,00	previsione di competenza <i>di cui già impegnato</i> <i>di cui fondo pluriennale vincolato</i>	0,00	0,00 0,00 0,00	0,00 0,00 0,00	0,00 0,00 0,00
				previsione di cassa	0,00	0,00		
	Totale Programma	04	32.633,58	previsione di competenza <i>di cui già impegnato</i> <i>di cui fondo pluriennale vincolato</i>	26.200,00	29.800,00 0,00 0,00	29.800,00 0,00 0,00	29.800,00 0,00 0,00
	Gestione delle entrate tributarie e servizi fiscali			previsione di cassa	0,00	58.833,58		
0105	Programma 05	Gestione dei beni demaniali e patrimoniali						
	Titolo 1	Spese correnti	1.470,31	previsione di competenza <i>di cui già impegnato</i> <i>di cui fondo pluriennale vincolato</i>	7.600,00	15.900,00 0,00 0,00	15.900,00 0,00 0,00	15.900,00 0,00 0,00
				previsione di cassa	0,00	23.370,31		

COMUNE DI TOLLO
(Esercizio 2015)

BILANCIO DI PREVISIONE
SPESE

MISSIONE, PROGRAMMA, TITOLO	DENOMINAZIONE	RESIDUI PRESUNTI AL TERMINE DELL'ESERCIZIO 2014		PREVISIONI DEFINITIVE DELL'ANNO 2014	Previsioni	Previsioni	Previsioni
					dell'anno 2015	dell'anno 2016	dell'anno 2017
Titolo 2	Spese in conto capitale	0,00	previsione di competenza <i>di cui già impegnato</i> <i>di cui fondo pluriennale vincolato</i> previsione di cassa	0,00	360.392,26 <i>0,00</i> <i>0,00</i> 0,00	0,00 <i>0,00</i> <i>0,00</i> 0,00	0,00 <i>0,00</i> <i>0,00</i> 0,00
Totale Programma	05 Gestione dei beni demaniali e patrimoniali	1.470,31	previsione di competenza <i>di cui già impegnato</i> <i>di cui fondo pluriennale vincolato</i> previsione di cassa	7.600,00	376.292,26 <i>0,00</i> <i>0,00</i> 23.370,31	15.900,00 <i>0,00</i> <i>0,00</i> 0,00	15.900,00 <i>0,00</i> <i>0,00</i> 0,00
0106	Programma 06		Ufficio tecnico				
Titolo 1	Spese correnti	19.296,30	previsione di competenza <i>di cui già impegnato</i> <i>di cui fondo pluriennale vincolato</i> previsione di cassa	95.277,43	91.500,00 <i>0,00</i> <i>0,00</i> 115.096,30	91.500,00 <i>0,00</i> <i>0,00</i> 0,00	91.500,00 <i>0,00</i> <i>0,00</i> 0,00
Titolo 2	Spese in conto capitale	0,00	previsione di competenza <i>di cui già impegnato</i> <i>di cui fondo pluriennale vincolato</i> previsione di cassa	0,00	0,00 <i>0,00</i> <i>0,00</i> 0,00	0,00 <i>0,00</i> <i>0,00</i> 0,00	0,00 <i>0,00</i> <i>0,00</i> 0,00
Totale Programma	06 Ufficio tecnico	19.296,30	previsione di competenza <i>di cui già impegnato</i> <i>di cui fondo pluriennale vincolato</i> previsione di cassa	95.277,43	91.500,00 <i>0,00</i> <i>0,00</i> 115.096,30	91.500,00 <i>0,00</i> <i>0,00</i> 0,00	91.500,00 <i>0,00</i> <i>0,00</i> 0,00
0107	Programma 07		Elezioni e consultazioni popolari - Anagrafe e stato civile				
Titolo 1	Spese correnti	405,12	previsione di competenza <i>di cui già impegnato</i> <i>di cui fondo pluriennale vincolato</i> previsione di cassa	12.450,00	20.450,00 <i>0,00</i> <i>0,00</i> 13.255,12	20.450,00 <i>0,00</i> <i>0,00</i> 0,00	20.450,00 <i>0,00</i> <i>0,00</i> 0,00
Titolo 2	Spese in conto capitale	0,00	previsione di competenza <i>di cui già impegnato</i> <i>di cui fondo pluriennale vincolato</i> previsione di cassa	0,00	0,00 <i>0,00</i> <i>0,00</i> 0,00	0,00 <i>0,00</i> <i>0,00</i> 0,00	0,00 <i>0,00</i> <i>0,00</i> 0,00
Totale Programma	07 Elezioni e consultazioni popolari - Anagrafe e stato civile	405,12	previsione di competenza <i>di cui già impegnato</i> <i>di cui fondo pluriennale vincolato</i> previsione di cassa	12.450,00	20.450,00 <i>0,00</i> <i>0,00</i> 13.255,12	20.450,00 <i>0,00</i> <i>0,00</i> 0,00	20.450,00 <i>0,00</i> <i>0,00</i> 0,00
0108	Programma 08		Statistica e sistemi informativi				
Titolo 1	Spese correnti	400,00	previsione di competenza <i>di cui già impegnato</i> <i>di cui fondo pluriennale vincolato</i> previsione di cassa	200,00	200,00 <i>0,00</i> <i>0,00</i> 600,00	200,00 <i>0,00</i> <i>0,00</i> 0,00	200,00 <i>0,00</i> <i>0,00</i> 0,00
Titolo 2	Spese in conto capitale	0,00	previsione di competenza <i>di cui già impegnato</i> <i>di cui fondo pluriennale vincolato</i> previsione di cassa	0,00	0,00 <i>0,00</i> <i>0,00</i> 0,00	0,00 <i>0,00</i> <i>0,00</i> 0,00	0,00 <i>0,00</i> <i>0,00</i> 0,00
Totale Programma	08 Statistica e sistemi informativi	400,00	previsione di competenza <i>di cui già impegnato</i> <i>di cui fondo pluriennale vincolato</i> previsione di cassa	200,00	200,00 <i>0,00</i> <i>0,00</i> 600,00	200,00 <i>0,00</i> <i>0,00</i> 0,00	200,00 <i>0,00</i> <i>0,00</i> 0,00
0109	Programma 09		Tecnico-amministrativa agli enti locali				
Titolo 1	Spese correnti	0,00	previsione di competenza <i>di cui già impegnato</i> <i>di cui fondo pluriennale vincolato</i> previsione di cassa	0,00	0,00 <i>0,00</i> <i>0,00</i> 0,00	0,00 <i>0,00</i> <i>0,00</i> 0,00	0,00 <i>0,00</i> <i>0,00</i> 0,00
Titolo 2	Spese in conto capitale	0,00	previsione di competenza <i>di cui già impegnato</i> <i>di cui fondo pluriennale vincolato</i> previsione di cassa	0,00	0,00 <i>0,00</i> <i>0,00</i> 0,00	0,00 <i>0,00</i> <i>0,00</i> 0,00	0,00 <i>0,00</i> <i>0,00</i> 0,00
Totale Programma	09 Tecnico-amministrativa agli enti locali	0,00	previsione di competenza <i>di cui già impegnato</i> <i>di cui fondo pluriennale vincolato</i> previsione di cassa	0,00	0,00 <i>0,00</i> <i>0,00</i> 0,00	0,00 <i>0,00</i> <i>0,00</i> 0,00	0,00 <i>0,00</i> <i>0,00</i> 0,00
0110	Programma 10		Risorse umane				
Titolo 1	Spese correnti	0,00	previsione di competenza <i>di cui già impegnato</i> <i>di cui fondo pluriennale vincolato</i> previsione di cassa	1.500,00	0,00 <i>0,00</i> <i>0,00</i> 0,00	0,00 <i>0,00</i> <i>0,00</i> 0,00	0,00 <i>0,00</i> <i>0,00</i> 0,00

08/07/2015

COMUNE DI TOLLO
(Esercizio 2015)

BILANCIO DI PREVISIONE
SPESE

MISSIONE, PROGRAMMA, TITOLO	DENOMINAZIONE	RESIDUI PRESUNTI AL TERMINE DELL'ESERCIZIO 2014		PREVISIONI DEFINITIVE DELL'ANNO 2014	Previsioni		
					dell'anno 2015	dell'anno 2016	dell'anno 2017
Titolo 2	Spese in conto capitale	0,00	previsione di competenza <i>di cui già impegnato</i> <i>di cui fondo pluriennale vincolato</i>	0,00	0,00 0,00 0,00	0,00 0,00 0,00	0,00 0,00 0,00
	Totale Programma	10	previsione di competenza <i>di cui già impegnato</i> <i>di cui fondo pluriennale vincolato</i>	1.500,00	0,00 0,00 0,00	0,00 0,00 0,00	0,00 0,00 0,00
	Risorse umane		previsione di cassa	0,00	0,00	0,00	0,00
0111	Programma 11		Altri servizi generali				
Titolo 1	Spese correnti	3.829,97	previsione di competenza <i>di cui già impegnato</i> <i>di cui fondo pluriennale vincolato</i>	9.850,00	21.350,00 0,00 0,00	21.350,00 0,00 0,00	21.350,00 0,00 0,00
			previsione di cassa	0,00	24.679,97		
Titolo 2	Spese in conto capitale	73.073,54	previsione di competenza <i>di cui già impegnato</i> <i>di cui fondo pluriennale vincolato</i>	64.700,00	119.267,45 29.451,38 0,00	40.000,00 29.451,38 0,00	40.000,00 29.451,38 0,00
			previsione di cassa	0,00	162.889,61		
	Totale Programma	11	previsione di competenza <i>di cui già impegnato</i> <i>di cui fondo pluriennale vincolato</i>	74.550,00	140.617,45 29.451,38 0,00	61.350,00 29.451,38 0,00	61.350,00 29.451,38 0,00
	Altri servizi generali		previsione di cassa	0,00	187.569,58		
TOTALE MISSIONE 01		246.337,41	previsione di competenza <i>di cui già impegnato</i> <i>di cui fondo pluriennale vincolato</i>	705.301,12	1.227.242,97 53.286,43 0,00	750.229,84 53.286,43 0,00	750.275,55 53.286,43 0,00
Servizi istituzionali, generali e di gestione			previsione di cassa	0,00	1.479.050,28		

08/07/2015

COMUNE DI TOLLO
(Esercizio 2015)

BILANCIO DI PREVISIONE
SPESE

MISSIONE, PROGRAMMA, TITOLO	DENOMINAZIONE	RESIDUI PRESUNTI AL TERMINE DELL'ESERCIZIO 2014	PREVISIONI DEFINITIVE DELL'ANNO 2014	Previsioni	Previsioni	Previsioni
				dell'anno 2015	dell'anno 2016	dell'anno 2017
MISSIONE 02 Giustizia						
0201	Programma 01 Uffici giudiziari					
	Titolo 1 Spese correnti	0,00	previsione di competenza <i>di cui già impegnato</i>	0,00 <i>0,00</i>	0,00 <i>0,00</i>	0,00 <i>0,00</i>
			<i>di cui fondo pluriennale vincolato</i>	<i>0,00</i>	<i>0,00</i>	<i>0,00</i>
			previsione di cassa	0,00	0,00	0,00
	Titolo 2 Spese in conto capitale	0,00	previsione di competenza <i>di cui già impegnato</i>	0,00 <i>0,00</i>	0,00 <i>0,00</i>	0,00 <i>0,00</i>
			<i>di cui fondo pluriennale vincolato</i>	<i>0,00</i>	<i>0,00</i>	<i>0,00</i>
			previsione di cassa	0,00	0,00	0,00
	Totale Programma 01 Uffici giudiziari	0,00	previsione di competenza <i>di cui già impegnato</i>	0,00 <i>0,00</i>	0,00 <i>0,00</i>	0,00 <i>0,00</i>
			<i>di cui fondo pluriennale vincolato</i>	<i>0,00</i>	<i>0,00</i>	<i>0,00</i>
			previsione di cassa	0,00	0,00	0,00
0202	Programma 02 Casa circondariale e altri servizi					
	Titolo 1 Spese correnti	0,00	previsione di competenza <i>di cui già impegnato</i>	0,00 <i>0,00</i>	0,00 <i>0,00</i>	0,00 <i>0,00</i>
			<i>di cui fondo pluriennale vincolato</i>	<i>0,00</i>	<i>0,00</i>	<i>0,00</i>
			previsione di cassa	0,00	0,00	0,00
	Titolo 2 Spese in conto capitale	0,00	previsione di competenza <i>di cui già impegnato</i>	0,00 <i>0,00</i>	0,00 <i>0,00</i>	0,00 <i>0,00</i>
			<i>di cui fondo pluriennale vincolato</i>	<i>0,00</i>	<i>0,00</i>	<i>0,00</i>
			previsione di cassa	0,00	0,00	0,00
	Totale Programma 02 Casa circondariale e altri servizi	0,00	previsione di competenza <i>di cui già impegnato</i>	0,00 <i>0,00</i>	0,00 <i>0,00</i>	0,00 <i>0,00</i>
			<i>di cui fondo pluriennale vincolato</i>	<i>0,00</i>	<i>0,00</i>	<i>0,00</i>
			previsione di cassa	0,00	0,00	0,00
	TOTALE MISSIONE 02 Giustizia	0,00	previsione di competenza <i>di cui già impegnato</i>	0,00 <i>0,00</i>	0,00 <i>0,00</i>	0,00 <i>0,00</i>
			<i>di cui fondo pluriennale vincolato</i>	<i>0,00</i>	<i>0,00</i>	<i>0,00</i>
			previsione di cassa	0,00	0,00	0,00

08/07/2015

COMUNE DI TOLLO

(Esercizio 2015)

BILANCIO DI PREVISIONE

SPESE

MISSIONE, PROGRAMMA, TITOLO	DENOMINAZIONE	RESIDUI PRESUNTI AL TERMINE DELL'ESERCIZIO 2014		PREVISIONI DEFINITIVE DELL'ANNO 2014	Previsioni		
					dell'anno 2015	dell'anno 2016	dell'anno 2017
MISSIONE 03 Ordine pubblico e sicurezza							
0301	Programma 01	Polizia locale e amministrativa					
Titolo 1	Spese correnti	19.029,62	previsione di competenza	133.290,00	122.750,00	122.750,00	122.750,00
			<i>di cui già impegnato</i>		0,00	0,00	0,00
			<i>di cui fondo pluriennale vincolato</i>		0,00	0,00	0,00
			previsione di cassa	0,00	141.279,62		
Titolo 2	Spese in conto capitale	0,00	previsione di competenza	0,00	0,00	0,00	0,00
			<i>di cui già impegnato</i>		0,00	0,00	0,00
			<i>di cui fondo pluriennale vincolato</i>		0,00	0,00	0,00
			previsione di cassa	0,00	0,00		
Titolo 3	Spese per incremento di attività finanziarie	0,00	previsione di competenza	0,00	0,00	0,00	0,00
			<i>di cui già impegnato</i>		0,00	0,00	0,00
			<i>di cui fondo pluriennale vincolato</i>		0,00	0,00	0,00
			previsione di cassa	0,00	0,00		
Totale Programma	01	19.029,62	previsione di competenza	133.290,00	122.750,00	122.750,00	122.750,00
			<i>di cui già impegnato</i>		0,00	0,00	0,00
			<i>di cui fondo pluriennale vincolato</i>		0,00	0,00	0,00
			previsione di cassa	0,00	141.279,62		
0302	Programma 02	Sistema integrato di sicurezza urbana					
Titolo 1	Spese correnti	0,00	previsione di competenza	0,00	0,00	0,00	0,00
			<i>di cui già impegnato</i>		0,00	0,00	0,00
			<i>di cui fondo pluriennale vincolato</i>		0,00	0,00	0,00
			previsione di cassa	0,00	0,00		
Titolo 2	Spese in conto capitale	0,00	previsione di competenza	0,00	0,00	0,00	0,00
			<i>di cui già impegnato</i>		0,00	0,00	0,00
			<i>di cui fondo pluriennale vincolato</i>		0,00	0,00	0,00
			previsione di cassa	0,00	0,00		
Titolo 3	Spese per incremento di attività finanziarie	0,00	previsione di competenza	0,00	0,00	0,00	0,00
			<i>di cui già impegnato</i>		0,00	0,00	0,00
			<i>di cui fondo pluriennale vincolato</i>		0,00	0,00	0,00
			previsione di cassa	0,00	0,00		
Totale Programma	02	0,00	previsione di competenza	0,00	0,00	0,00	0,00
			<i>di cui già impegnato</i>		0,00	0,00	0,00
			<i>di cui fondo pluriennale vincolato</i>		0,00	0,00	0,00
			previsione di cassa	0,00	0,00		
TOTALE MISSIONE 03		19.029,62	previsione di competenza	133.290,00	122.750,00	122.750,00	122.750,00
Ordine pubblico e sicurezza			<i>di cui già impegnato</i>		0,00	0,00	0,00
			<i>di cui fondo pluriennale vincolato</i>		0,00	0,00	0,00
			previsione di cassa	0,00	141.279,62		

COMUNE DI TOLLO
(Esercizio 2015)

BILANCIO DI PREVISIONE
SPESE

MISSIONE, PROGRAMMA, TITOLO	DENOMINAZIONE	RESIDUI PRESUNTI AL TERMINE DELL'ESERCIZIO 2014		PREVISIONI DEFINITIVE DELL'ANNO 2014	Previsioni	Previsioni	Previsioni
					dell'anno 2015	dell'anno 2016	dell'anno 2017
MISSIONE 04 Istruzione e diritto allo studio							
0401	Programma 01 Istruzione prescolastica						
	Titolo 1 Spese correnti	7.852,70	previsione di competenza	88.945,00	84.970,00	84.970,00	84.970,00
			<i>di cui già impegnato</i>		0,00	0,00	0,00
			<i>di cui fondo pluriennale vincolato</i>		0,00	0,00	0,00
			previsione di cassa	0,00	91.622,70		
	Titolo 2 Spese in conto capitale	2.444,54	previsione di competenza	0,00	0,00	0,00	0,00
			<i>di cui già impegnato</i>		0,00	0,00	0,00
			<i>di cui fondo pluriennale vincolato</i>		0,00	0,00	0,00
			previsione di cassa	0,00	2.444,54		
	Titolo 3 Spese per incremento di attività finanziarie	0,00	previsione di competenza	0,00	0,00	0,00	0,00
			<i>di cui già impegnato</i>		0,00	0,00	0,00
			<i>di cui fondo pluriennale vincolato</i>		0,00	0,00	0,00
			previsione di cassa	0,00	0,00		
	Totale Programma 01 Istruzione prescolastica	10.297,24	previsione di competenza	88.945,00	84.970,00	84.970,00	84.970,00
			<i>di cui già impegnato</i>		0,00	0,00	0,00
			<i>di cui fondo pluriennale vincolato</i>		0,00	0,00	0,00
			previsione di cassa	0,00	94.067,24		
0402	Programma 02 Altri ordini di istruzione non universitaria						
	Titolo 1 Spese correnti	6.597,37	previsione di competenza	66.485,00	68.244,00	68.244,00	68.244,00
			<i>di cui già impegnato</i>		0,00	0,00	0,00
			<i>di cui fondo pluriennale vincolato</i>		0,00	0,00	0,00
			previsione di cassa	0,00	74.841,37		
	Titolo 2 Spese in conto capitale	465.302,87	previsione di competenza	0,00	550.000,00	400.000,00	0,00
			<i>di cui già impegnato</i>		350.000,00	350.000,00	350.000,00
			<i>di cui fondo pluriennale vincolato</i>		0,00	0,00	0,00
			previsione di cassa	0,00	615.302,87		
	Titolo 3 Spese per incremento di attività finanziarie	0,00	previsione di competenza	0,00	0,00	0,00	0,00
			<i>di cui già impegnato</i>		0,00	0,00	0,00
			<i>di cui fondo pluriennale vincolato</i>		0,00	0,00	0,00
			previsione di cassa	0,00	0,00		
	Totale Programma 02 Altri ordini di istruzione non universitaria	471.900,24	previsione di competenza	66.485,00	618.244,00	468.244,00	68.244,00
			<i>di cui già impegnato</i>		350.000,00	350.000,00	350.000,00
			<i>di cui fondo pluriennale vincolato</i>		0,00	0,00	0,00
			previsione di cassa	0,00	690.144,24		
0404	Programma 04 Istruzione universitaria						
	Titolo 1 Spese correnti	0,00	previsione di competenza	0,00	0,00	0,00	0,00
			<i>di cui già impegnato</i>		0,00	0,00	0,00
			<i>di cui fondo pluriennale vincolato</i>		0,00	0,00	0,00
			previsione di cassa	0,00	0,00		
	Titolo 2 Spese in conto capitale	0,00	previsione di competenza	0,00	0,00	0,00	0,00
			<i>di cui già impegnato</i>		0,00	0,00	0,00
			<i>di cui fondo pluriennale vincolato</i>		0,00	0,00	0,00
			previsione di cassa	0,00	0,00		
	Titolo 3 Spese per incremento di attività finanziarie	0,00	previsione di competenza	0,00	0,00	0,00	0,00
			<i>di cui già impegnato</i>		0,00	0,00	0,00
			<i>di cui fondo pluriennale vincolato</i>		0,00	0,00	0,00
			previsione di cassa	0,00	0,00		
	Totale Programma 04 Istruzione universitaria	0,00	previsione di competenza	0,00	0,00	0,00	0,00
			<i>di cui già impegnato</i>		0,00	0,00	0,00
			<i>di cui fondo pluriennale vincolato</i>		0,00	0,00	0,00
			previsione di cassa	0,00	0,00		
0405	Programma 05 Istruzione tecnica superiore						
	Titolo 1 Spese correnti	0,00	previsione di competenza	0,00	0,00	0,00	0,00
			<i>di cui già impegnato</i>		0,00	0,00	0,00
			<i>di cui fondo pluriennale vincolato</i>		0,00	0,00	0,00
			previsione di cassa	0,00	0,00		
	Titolo 2 Spese in conto capitale	0,00	previsione di competenza	0,00	0,00	0,00	0,00
			<i>di cui già impegnato</i>		0,00	0,00	0,00
			<i>di cui fondo pluriennale vincolato</i>		0,00	0,00	0,00
			previsione di cassa	0,00	0,00		
	Titolo 3 Spese per incremento di attività finanziarie	0,00	previsione di competenza	0,00	0,00	0,00	0,00
			<i>di cui già impegnato</i>		0,00	0,00	0,00
			<i>di cui fondo pluriennale vincolato</i>		0,00	0,00	0,00
			previsione di cassa	0,00	0,00		

08/07/2015

COMUNE DI TOLLO
(Esercizio 2015)

BILANCIO DI PREVISIONE
SPESE

MISSIONE, PROGRAMMA, TITOLO	DENOMINAZIONE	RESIDUI PRESUNTI AL TERMINE DELL'ESERCIZIO 2014		PREVISIONI DEFINITIVE DELL'ANNO 2014	PREVISIONI		
					dell'anno 2015	dell'anno 2016	dell'anno 2017
Totale Programma	05	0,00	previsione di competenza	0,00	0,00	0,00	0,00
	Istruzione tecnica superiore		<i>di cui già impegnato</i>		0,00	0,00	0,00
			<i>di cui fondo pluriennale vincolato</i>	0,00	0,00	0,00	0,00
			previsione di cassa	0,00	0,00		
0406 Programma	06 Servizi ausiliari all'istruzione						
Titolo 1	Spese correnti	0,00	previsione di competenza	0,00	0,00	0,00	0,00
			<i>di cui già impegnato</i>		0,00	0,00	0,00
			<i>di cui fondo pluriennale vincolato</i>	0,00	0,00	0,00	0,00
			previsione di cassa	0,00	0,00		
Titolo 2	Spese in conto capitale	0,00	previsione di competenza	0,00	0,00	0,00	0,00
			<i>di cui già impegnato</i>		0,00	0,00	0,00
			<i>di cui fondo pluriennale vincolato</i>	0,00	0,00	0,00	0,00
			previsione di cassa	0,00	0,00		
Titolo 3	Spese per incremento di attività finanziarie	0,00	previsione di competenza	0,00	0,00	0,00	0,00
			<i>di cui già impegnato</i>		0,00	0,00	0,00
			<i>di cui fondo pluriennale vincolato</i>	0,00	0,00	0,00	0,00
			previsione di cassa	0,00	0,00		
Totale Programma	06	0,00	previsione di competenza	0,00	0,00	0,00	0,00
	Servizi ausiliari all'istruzione		<i>di cui già impegnato</i>		0,00	0,00	0,00
			<i>di cui fondo pluriennale vincolato</i>	0,00	0,00	0,00	0,00
			previsione di cassa	0,00	0,00		
0407 Programma	07 Diritto allo studio						
Titolo 1	Spese correnti	81.257,74	previsione di competenza	267.648,00	250.950,00	250.950,00	245.950,00
			<i>di cui già impegnato</i>		0,00	0,00	0,00
			<i>di cui fondo pluriennale vincolato</i>	0,00	0,00	0,00	0,00
			previsione di cassa	0,00	334.007,74		
Titolo 2	Spese in conto capitale	0,00	previsione di competenza	0,00	0,00	0,00	0,00
			<i>di cui già impegnato</i>		0,00	0,00	0,00
			<i>di cui fondo pluriennale vincolato</i>	0,00	0,00	0,00	0,00
			previsione di cassa	0,00	0,00		
Titolo 3	Spese per incremento di attività finanziarie	0,00	previsione di competenza	0,00	0,00	0,00	0,00
			<i>di cui già impegnato</i>		0,00	0,00	0,00
			<i>di cui fondo pluriennale vincolato</i>	0,00	0,00	0,00	0,00
			previsione di cassa	0,00	0,00		
Totale Programma	07	81.257,74	previsione di competenza	267.648,00	250.950,00	250.950,00	245.950,00
	Diritto allo studio		<i>di cui già impegnato</i>		0,00	0,00	0,00
			<i>di cui fondo pluriennale vincolato</i>	0,00	0,00	0,00	0,00
			previsione di cassa	0,00	334.007,74		
TOTALE MISSIONE 04		563.455,22	previsione di competenza	423.078,00	954.164,00	804.164,00	399.164,00
	Istruzione e diritto allo studio		<i>di cui già impegnato</i>		350.000,00	350.000,00	350.000,00
			<i>di cui fondo pluriennale vincolato</i>	0,00	0,00	0,00	0,00
			previsione di cassa	0,00	1.118.219,22		

08/07/2015

COMUNE DI TOLLO
(Esercizio 2015)

BILANCIO DI PREVISIONE
SPESE

MISSIONE, PROGRAMMA, TITOLO	DENOMINAZIONE	RESIDUI PRESUNTI AL TERMINE DELL'ESERCIZIO 2014	PREVISIONI DEFINITIVE DELL'ANNO 2014	Previsioni	Previsioni	Previsioni	
				dell'anno 2015	dell'anno 2016	dell'anno 2017	
MISSIONE 05 Tutela e valorizzazione dei beni e delle attività culturali							
0501	Programma 01	Valorizzazione dei beni di interesse storico					
	Titolo 1	Spese correnti	0,00	previsione di competenza	0,00	0,00	0,00
				<i>di cui già impegnato</i>	0,00	0,00	0,00
				<i>di cui fondo pluriennale vincolato</i>	0,00	0,00	0,00
				previsione di cassa	0,00	0,00	0,00
	Titolo 2	Spese in conto capitale	0,00	previsione di competenza	0,00	0,00	0,00
				<i>di cui già impegnato</i>	0,00	0,00	0,00
				<i>di cui fondo pluriennale vincolato</i>	0,00	0,00	0,00
				previsione di cassa	0,00	0,00	0,00
	Titolo 3	Spese per incremento di attività finanziarie	0,00	previsione di competenza	0,00	0,00	0,00
				<i>di cui già impegnato</i>	0,00	0,00	0,00
				<i>di cui fondo pluriennale vincolato</i>	0,00	0,00	0,00
				previsione di cassa	0,00	0,00	0,00
	Totale Programma 01	Valorizzazione dei beni di interesse storico	0,00	previsione di competenza	0,00	0,00	0,00
				<i>di cui già impegnato</i>	0,00	0,00	0,00
				<i>di cui fondo pluriennale vincolato</i>	0,00	0,00	0,00
				previsione di cassa	0,00	0,00	0,00
0502	Programma 02	Attività culturali e interventi diversi nel settore culturale					
	Titolo 1	Spese correnti	760,00	previsione di competenza	37.165,00	38.460,00	38.460,00
				<i>di cui già impegnato</i>	0,00	0,00	0,00
				<i>di cui fondo pluriennale vincolato</i>	0,00	0,00	0,00
				previsione di cassa	0,00	26.220,00	0,00
	Titolo 2	Spese in conto capitale	0,00	previsione di competenza	0,00	0,00	0,00
				<i>di cui già impegnato</i>	0,00	0,00	0,00
				<i>di cui fondo pluriennale vincolato</i>	0,00	0,00	0,00
				previsione di cassa	0,00	0,00	0,00
	Titolo 3	Spese per incremento di attività finanziarie	0,00	previsione di competenza	0,00	0,00	0,00
				<i>di cui già impegnato</i>	0,00	0,00	0,00
				<i>di cui fondo pluriennale vincolato</i>	0,00	0,00	0,00
				previsione di cassa	0,00	0,00	0,00
	Totale Programma 02	Attività culturali e interventi diversi nel settore culturale	760,00	previsione di competenza	37.165,00	38.460,00	38.460,00
				<i>di cui già impegnato</i>	0,00	0,00	0,00
				<i>di cui fondo pluriennale vincolato</i>	0,00	0,00	0,00
				previsione di cassa	0,00	26.220,00	0,00
TOTALE MISSIONE 05			760,00	previsione di competenza	37.165,00	38.460,00	38.460,00
Tutela e valorizzazione dei beni e delle attività culturali				<i>di cui già impegnato</i>	0,00	0,00	0,00
				<i>di cui fondo pluriennale vincolato</i>	0,00	0,00	0,00
				previsione di cassa	0,00	26.220,00	0,00

08/07/2015

COMUNE DI TOLLO
(Esercizio 2015)

BILANCIO DI PREVISIONE
SPESE

MISSIONE, PROGRAMMA, TITOLO	DENOMINAZIONE	RESIDUI PRESUNTI AL TERMINE DELL'ESERCIZIO 2014		PREVISIONI DEFINITIVE DELL'ANNO 2014	Previsioni		
					dell'anno 2015	dell'anno 2016	dell'anno 2017
MISSIONE 06 Politiche giovanili, sport e tempo libero							
0601	Programma 01 Sport e tempo libero						
	Titolo 1 Spese correnti	8.755,27	previsione di competenza	45.350,00	32.785,00	32.785,00	32.785,00
			<i>di cui già impegnato</i>		0,00	0,00	0,00
			<i>di cui fondo pluriennale vincolato</i>		0,00	0,00	0,00
			previsione di cassa	0,00	41.540,27		
	Titolo 2 Spese in conto capitale	65.456,69	previsione di competenza	0,00	28.928,53	0,00	0,00
			<i>di cui già impegnato</i>		28.928,53	28.928,53	28.928,53
			<i>di cui fondo pluriennale vincolato</i>		0,00	0,00	0,00
			previsione di cassa	0,00	65.456,69		
	Titolo 3 Spese per incremento di attività finanziarie	0,00	previsione di competenza	0,00	0,00	0,00	0,00
			<i>di cui già impegnato</i>		0,00	0,00	0,00
			<i>di cui fondo pluriennale vincolato</i>		0,00	0,00	0,00
			previsione di cassa	0,00	0,00		
	Totale Programma 01 Sport e tempo libero	74.211,96	previsione di competenza	45.350,00	61.713,53	32.785,00	32.785,00
			<i>di cui già impegnato</i>		28.928,53	28.928,53	28.928,53
			<i>di cui fondo pluriennale vincolato</i>		0,00	0,00	0,00
			previsione di cassa	0,00	106.996,96		
0602	Programma 02 Giovani						
	Titolo 1 Spese correnti	0,00	previsione di competenza	0,00	0,00	0,00	0,00
			<i>di cui già impegnato</i>		0,00	0,00	0,00
			<i>di cui fondo pluriennale vincolato</i>		0,00	0,00	0,00
			previsione di cassa	0,00	0,00		
	Titolo 2 Spese in conto capitale	0,00	previsione di competenza	0,00	0,00	0,00	0,00
			<i>di cui già impegnato</i>		0,00	0,00	0,00
			<i>di cui fondo pluriennale vincolato</i>		0,00	0,00	0,00
			previsione di cassa	0,00	0,00		
	Titolo 3 Spese per incremento di attività finanziarie	0,00	previsione di competenza	0,00	0,00	0,00	0,00
			<i>di cui già impegnato</i>		0,00	0,00	0,00
			<i>di cui fondo pluriennale vincolato</i>		0,00	0,00	0,00
			previsione di cassa	0,00	0,00		
	Totale Programma 02 Giovani	0,00	previsione di competenza	0,00	0,00	0,00	0,00
			<i>di cui già impegnato</i>		0,00	0,00	0,00
			<i>di cui fondo pluriennale vincolato</i>		0,00	0,00	0,00
			previsione di cassa	0,00	0,00		
TOTALE MISSIONE 06 Politiche giovanili, sport e tempo libero		74.211,96	previsione di competenza	45.350,00	61.713,53	32.785,00	32.785,00
			<i>di cui già impegnato</i>		28.928,53	28.928,53	28.928,53
			<i>di cui fondo pluriennale vincolato</i>		0,00	0,00	0,00
			previsione di cassa	0,00	106.996,96		

08/07/2015

COMUNE DI TOLLO
(Esercizio 2015)

BILANCIO DI PREVISIONE
SPESE

MISSIONE, PROGRAMMA, TITOLO	DENOMINAZIONE	RESIDUI PRESUNTI AL TERMINE DELL'ESERCIZIO 2014	PREVISIONI DEFINITIVE DELL'ANNO 2014	Previsioni	Previsioni	Previsioni
				dell'anno 2015	dell'anno 2016	dell'anno 2017
MISSIONE 07 Turismo						
0701	Programma 01	Sviluppo e la valorizzazione del turismo				
Titolo 1	Spese correnti	0,00	previsione di competenza	0,00	0,00	0,00
			<i>di cui già impegnato</i>		0,00	0,00
			<i>di cui fondo pluriennale vincolato</i>	0,00	0,00	0,00
			previsione di cassa	0,00	0,00	0,00
Titolo 2	Spese in conto capitale	0,00	previsione di competenza	0,00	0,00	0,00
			<i>di cui già impegnato</i>		0,00	0,00
			<i>di cui fondo pluriennale vincolato</i>	0,00	0,00	0,00
			previsione di cassa	0,00	0,00	0,00
Titolo 3	Spese per incremento di attività finanziarie	0,00	previsione di competenza	0,00	0,00	0,00
			<i>di cui già impegnato</i>		0,00	0,00
			<i>di cui fondo pluriennale vincolato</i>	0,00	0,00	0,00
			previsione di cassa	0,00	0,00	0,00
	Totale Programma 01	0,00	previsione di competenza	0,00	0,00	0,00
	Sviluppo e la valorizzazione		<i>di cui già impegnato</i>		0,00	0,00
	del turismo		<i>di cui fondo pluriennale vincolato</i>	0,00	0,00	0,00
			previsione di cassa	0,00	0,00	0,00
TOTALE MISSIONE 07		0,00	previsione di competenza	0,00	0,00	0,00
Turismo			<i>di cui già impegnato</i>		0,00	0,00
			<i>di cui fondo pluriennale vincolato</i>	0,00	0,00	0,00
			previsione di cassa	0,00	0,00	0,00

08/07/2015

COMUNE DI TOLLO
(Esercizio 2015)

BILANCIO DI PREVISIONE
SPESE

MISSIONE, PROGRAMMA, TITOLO	DENOMINAZIONE	RESIDUI PRESUNTI AL TERMINE DELL'ESERCIZIO 2014		PREVISIONI DEFINITIVE DELL'ANNO 2014	PREVISIONI		
					dell'anno 2015	dell'anno 2016	dell'anno 2017
MISSIONE 08 Assetto del territorio ed edilizia abitativa							
0801	Programma 01 Urbanistica e assetto del territorio						
	Titolo 1 Spese correnti	34.561,76	previsione di competenza	438.320,00	408.365,08	401.239,41	401.239,41
			<i>di cui già impegnato</i>		<i>0,00</i>	<i>0,00</i>	<i>0,00</i>
			<i>di cui fondo pluriennale vincolato</i>		<i>0,00</i>	<i>0,00</i>	<i>0,00</i>
			previsione di cassa	0,00	453.829,55		
	Titolo 2 Spese in conto capitale	950.938,18	previsione di competenza	269.445,44	618.983,72	247.079,00	0,00
			<i>di cui già impegnato</i>		<i>199.869,60</i>	<i>199.869,60</i>	<i>199.869,60</i>
			<i>di cui fondo pluriennale vincolato</i>		<i>0,00</i>	<i>0,00</i>	<i>0,00</i>
			previsione di cassa	0,00	1.145.938,18		
	Titolo 3 Spese per incremento di attività finanziarie	0,00	previsione di competenza	0,00	0,00	0,00	0,00
			<i>di cui già impegnato</i>		<i>0,00</i>	<i>0,00</i>	<i>0,00</i>
			<i>di cui fondo pluriennale vincolato</i>		<i>0,00</i>	<i>0,00</i>	<i>0,00</i>
			previsione di cassa	0,00	0,00		
	Totale Programma 01 Urbanistica e assetto del territorio	985.499,94	previsione di competenza	707.765,44	1.027.348,80	648.318,41	401.239,41
			<i>di cui già impegnato</i>		<i>199.869,60</i>	<i>199.869,60</i>	<i>199.869,60</i>
			<i>di cui fondo pluriennale vincolato</i>		<i>0,00</i>	<i>0,00</i>	<i>0,00</i>
			previsione di cassa	0,00	1.599.767,73		
0802	Programma 02 Edilizia residenziale pubblica e locale e piani di edilizia economico-popolare						
	Titolo 1 Spese correnti	0,00	previsione di competenza	0,00	0,00	0,00	0,00
			<i>di cui già impegnato</i>		<i>0,00</i>	<i>0,00</i>	<i>0,00</i>
			<i>di cui fondo pluriennale vincolato</i>		<i>0,00</i>	<i>0,00</i>	<i>0,00</i>
			previsione di cassa	0,00	0,00		
	Titolo 2 Spese in conto capitale	344.385,50	previsione di competenza	0,00	0,00	0,00	0,00
			<i>di cui già impegnato</i>		<i>0,00</i>	<i>0,00</i>	<i>0,00</i>
			<i>di cui fondo pluriennale vincolato</i>		<i>0,00</i>	<i>0,00</i>	<i>0,00</i>
			previsione di cassa	0,00	344.385,50		
	Titolo 3 Spese per incremento di attività finanziarie	0,00	previsione di competenza	0,00	0,00	0,00	0,00
			<i>di cui già impegnato</i>		<i>0,00</i>	<i>0,00</i>	<i>0,00</i>
			<i>di cui fondo pluriennale vincolato</i>		<i>0,00</i>	<i>0,00</i>	<i>0,00</i>
			previsione di cassa	0,00	0,00		
	Totale Programma 02 Edilizia residenziale pubblica e locale e piani di edilizia economico-popolare	344.385,50	previsione di competenza	0,00	0,00	0,00	0,00
			<i>di cui già impegnato</i>		<i>0,00</i>	<i>0,00</i>	<i>0,00</i>
			<i>di cui fondo pluriennale vincolato</i>		<i>0,00</i>	<i>0,00</i>	<i>0,00</i>
			previsione di cassa	0,00	344.385,50		
TOTALE MISSIONE 08 Assetto del territorio ed edilizia abitativa		1.329.885,44	previsione di competenza	707.765,44	1.027.348,80	648.318,41	401.239,41
			<i>di cui già impegnato</i>		<i>199.869,60</i>	<i>199.869,60</i>	<i>199.869,60</i>
			<i>di cui fondo pluriennale vincolato</i>		<i>0,00</i>	<i>0,00</i>	<i>0,00</i>
			previsione di cassa	0,00	1.944.153,23		

COMUNE DI TOLLO
(Esercizio 2015)

BILANCIO DI PREVISIONE
SPESE

MISSIONE, PROGRAMMA, TITOLO	DENOMINAZIONE	RESIDUI PRESUNTI AL TERMINE DELL'ESERCIZIO 2014		PREVISIONI DEFINITIVE DELL'ANNO 2014	PREVISIONI		
					Previsioni dell'anno 2015	Previsioni dell'anno 2016	Previsioni dell'anno 2017
MISSIONE 09 Sviluppo sostenibile e tutela del territorio e dell'ambiente							
0901	Programma 01 Difesa del suolo						
	Titolo 1 Spese correnti	0,00	previsione di competenza <i>di cui già impegnato</i> <i>di cui fondo pluriennale vincolato</i>	0,00	0,00 <i>0,00</i> <i>0,00</i>	0,00 <i>0,00</i> <i>0,00</i>	0,00 <i>0,00</i> <i>0,00</i>
			previsione di cassa	0,00	0,00	0,00	0,00
	Titolo 2 Spese in conto capitale	0,00	previsione di competenza <i>di cui già impegnato</i> <i>di cui fondo pluriennale vincolato</i>	0,00	397.000,00 <i>0,00</i> <i>0,00</i>	0,00 <i>0,00</i> <i>0,00</i>	0,00 <i>0,00</i> <i>0,00</i>
			previsione di cassa	0,00	0,00	0,00	0,00
	Titolo 3 Spese per incremento di attività finanziarie	0,00	previsione di competenza <i>di cui già impegnato</i> <i>di cui fondo pluriennale vincolato</i>	0,00	0,00 <i>0,00</i> <i>0,00</i>	0,00 <i>0,00</i> <i>0,00</i>	0,00 <i>0,00</i> <i>0,00</i>
			previsione di cassa	0,00	0,00	0,00	0,00
	Totale Programma 01 Difesa del suolo	0,00	previsione di competenza <i>di cui già impegnato</i> <i>di cui fondo pluriennale vincolato</i> <i>previsione di cassa</i>	0,00	397.000,00 <i>0,00</i> <i>0,00</i> 0,00	0,00 <i>0,00</i> <i>0,00</i> 0,00	0,00 <i>0,00</i> <i>0,00</i> 0,00
0902	Programma 02 Valorizzazione e recupero ambientale						
	Titolo 1 Spese correnti	0,00	previsione di competenza <i>di cui già impegnato</i> <i>di cui fondo pluriennale vincolato</i>	0,00	0,00 <i>0,00</i> <i>0,00</i>	0,00 <i>0,00</i> <i>0,00</i>	0,00 <i>0,00</i> <i>0,00</i>
			previsione di cassa	0,00	0,00	0,00	0,00
	Titolo 2 Spese in conto capitale	0,00	previsione di competenza <i>di cui già impegnato</i> <i>di cui fondo pluriennale vincolato</i>	0,00	0,00 <i>0,00</i> <i>0,00</i>	0,00 <i>0,00</i> <i>0,00</i>	0,00 <i>0,00</i> <i>0,00</i>
			previsione di cassa	0,00	0,00	0,00	0,00
	Titolo 3 Spese per incremento di attività finanziarie	0,00	previsione di competenza <i>di cui già impegnato</i> <i>di cui fondo pluriennale vincolato</i>	0,00	0,00 <i>0,00</i> <i>0,00</i>	0,00 <i>0,00</i> <i>0,00</i>	0,00 <i>0,00</i> <i>0,00</i>
			previsione di cassa	0,00	0,00	0,00	0,00
	Totale Programma 02 Valorizzazione e recupero ambientale	0,00	previsione di competenza <i>di cui già impegnato</i> <i>di cui fondo pluriennale vincolato</i> <i>previsione di cassa</i>	0,00	0,00 <i>0,00</i> <i>0,00</i> 0,00	0,00 <i>0,00</i> <i>0,00</i> 0,00	0,00 <i>0,00</i> <i>0,00</i> 0,00
0903	Programma 03 Rifiuti						
	Titolo 1 Spese correnti	79.626,54	previsione di competenza <i>di cui già impegnato</i> <i>di cui fondo pluriennale vincolato</i>	572.300,00	557.000,00 <i>0,00</i> <i>0,00</i>	557.000,00 <i>0,00</i> <i>0,00</i>	557.000,00 <i>0,00</i> <i>0,00</i>
			previsione di cassa	0,00	636.626,54	0,00	0,00
	Titolo 2 Spese in conto capitale	550.588,71	previsione di competenza <i>di cui già impegnato</i> <i>di cui fondo pluriennale vincolato</i>	35.481,00	271.296,00 <i>21.735,00</i> <i>0,00</i>	370.000,00 <i>21.735,00</i> <i>0,00</i>	0,00 <i>21.735,00</i> <i>0,00</i>
			previsione di cassa	0,00	1.060.588,71	0,00	0,00
	Titolo 3 Spese per incremento di attività finanziarie	0,00	previsione di competenza <i>di cui già impegnato</i> <i>di cui fondo pluriennale vincolato</i>	0,00	0,00 <i>0,00</i> <i>0,00</i>	0,00 <i>0,00</i> <i>0,00</i>	0,00 <i>0,00</i> <i>0,00</i>
			previsione di cassa	0,00	0,00	0,00	0,00
	Totale Programma 03 Rifiuti	630.215,25	previsione di competenza <i>di cui già impegnato</i> <i>di cui fondo pluriennale vincolato</i> <i>previsione di cassa</i>	607.781,00	828.296,00 <i>21.735,00</i> <i>0,00</i> 0,00	927.000,00 <i>21.735,00</i> <i>0,00</i> 0,00	557.000,00 <i>21.735,00</i> <i>0,00</i> 0,00
0904	Programma 04 Servizio idrico integrato						
	Titolo 1 Spese correnti	550,53	previsione di competenza <i>di cui già impegnato</i> <i>di cui fondo pluriennale vincolato</i>	4.605,00	4.564,00 <i>0,00</i> <i>0,00</i>	4.564,00 <i>0,00</i> <i>0,00</i>	4.564,00 <i>0,00</i> <i>0,00</i>
			previsione di cassa	0,00	5.114,53	0,00	0,00
	Titolo 2 Spese in conto capitale	350.132,01	previsione di competenza <i>di cui già impegnato</i> <i>di cui fondo pluriennale vincolato</i>	0,00	0,00 <i>0,00</i> <i>0,00</i>	0,00 <i>0,00</i> <i>0,00</i>	0,00 <i>0,00</i> <i>0,00</i>
			previsione di cassa	0,00	350.132,01	0,00	0,00
	Titolo 3 Spese per incremento di attività finanziarie	0,00	previsione di competenza <i>di cui già impegnato</i> <i>di cui fondo pluriennale vincolato</i>	0,00	0,00 <i>0,00</i> <i>0,00</i>	0,00 <i>0,00</i> <i>0,00</i>	0,00 <i>0,00</i> <i>0,00</i>
			previsione di cassa	0,00	0,00	0,00	0,00

COMUNE DI TOLLO
(Esercizio 2015)

BILANCIO DI PREVISIONE
SPESE

MISSIONE, PROGRAMMA, TITOLO	DENOMINAZIONE	RESIDUI PRESUNTI AL TERMINE DELL'ESERCIZIO 2014		PREVISIONI DEFINITIVE DELL'ANNO 2014	PREVISIONI		
					dell'anno 2015	dell'anno 2016	dell'anno 2017
Totale Programma	04	350.682,54	previsione di competenza	4.605,00	4.564,00	4.564,00	4.564,00
Servizio idrico integrato			<i>di cui già impegnato</i>		0,00	0,00	0,00
			<i>di cui fondo pluriennale vincolato</i>	0,00	0,00	0,00	0,00
			previsione di cassa	0,00	355.246,54		
0905 Programma	05		Aree protette, parchi naturali, protezione naturalistica e forestazione				
Titolo 1	Spese correnti	1.783,60	previsione di competenza	15.085,00	9.930,00	9.930,00	9.930,00
			<i>di cui già impegnato</i>		0,00	0,00	0,00
			<i>di cui fondo pluriennale vincolato</i>	0,00	0,00	0,00	0,00
			previsione di cassa	0,00	11.713,60		
Titolo 2	Spese in conto capitale	3.526,80	previsione di competenza	2.500,00	0,00	0,00	0,00
			<i>di cui già impegnato</i>		0,00	0,00	0,00
			<i>di cui fondo pluriennale vincolato</i>	0,00	0,00	0,00	0,00
			previsione di cassa	0,00	3.526,80		
Titolo 3	Spese per incremento di attività finanziarie	0,00	previsione di competenza	0,00	0,00	0,00	0,00
			<i>di cui già impegnato</i>		0,00	0,00	0,00
			<i>di cui fondo pluriennale vincolato</i>	0,00	0,00	0,00	0,00
			previsione di cassa	0,00	0,00		
Totale Programma	05	5.310,40	previsione di competenza	17.585,00	9.930,00	9.930,00	9.930,00
Aree protette, parchi naturali, protezione naturalistica e forestazione			<i>di cui già impegnato</i>		0,00	0,00	0,00
			<i>di cui fondo pluriennale vincolato</i>	0,00	0,00	0,00	0,00
			previsione di cassa	0,00	15.240,40		
0906 Programma	06		Tutela e valorizzazione delle risorse idriche				
Titolo 1	Spese correnti	0,00	previsione di competenza	0,00	0,00	0,00	0,00
			<i>di cui già impegnato</i>		0,00	0,00	0,00
			<i>di cui fondo pluriennale vincolato</i>	0,00	0,00	0,00	0,00
			previsione di cassa	0,00	0,00		
Titolo 2	Spese in conto capitale	0,00	previsione di competenza	0,00	0,00	0,00	0,00
			<i>di cui già impegnato</i>		0,00	0,00	0,00
			<i>di cui fondo pluriennale vincolato</i>	0,00	0,00	0,00	0,00
			previsione di cassa	0,00	0,00		
Titolo 3	Spese per incremento di attività finanziarie	0,00	previsione di competenza	0,00	0,00	0,00	0,00
			<i>di cui già impegnato</i>		0,00	0,00	0,00
			<i>di cui fondo pluriennale vincolato</i>	0,00	0,00	0,00	0,00
			previsione di cassa	0,00	0,00		
Totale Programma	06	0,00	previsione di competenza	0,00	0,00	0,00	0,00
Tutela e valorizzazione delle risorse idriche			<i>di cui già impegnato</i>		0,00	0,00	0,00
			<i>di cui fondo pluriennale vincolato</i>	0,00	0,00	0,00	0,00
			previsione di cassa	0,00	0,00		
0907 Programma	07		Sviluppo sostenibile territorio montano piccoli Comuni				
Titolo 1	Spese correnti	0,00	previsione di competenza	0,00	0,00	0,00	0,00
			<i>di cui già impegnato</i>		0,00	0,00	0,00
			<i>di cui fondo pluriennale vincolato</i>	0,00	0,00	0,00	0,00
			previsione di cassa	0,00	0,00		
Titolo 2	Spese in conto capitale	0,00	previsione di competenza	0,00	0,00	0,00	0,00
			<i>di cui già impegnato</i>		0,00	0,00	0,00
			<i>di cui fondo pluriennale vincolato</i>	0,00	0,00	0,00	0,00
			previsione di cassa	0,00	0,00		
Titolo 3	Spese per incremento di attività finanziarie	0,00	previsione di competenza	0,00	0,00	0,00	0,00
			<i>di cui già impegnato</i>		0,00	0,00	0,00
			<i>di cui fondo pluriennale vincolato</i>	0,00	0,00	0,00	0,00
			previsione di cassa	0,00	0,00		
Totale Programma	07	0,00	previsione di competenza	0,00	0,00	0,00	0,00
Sviluppo sostenibile territorio montano piccoli Comuni			<i>di cui già impegnato</i>		0,00	0,00	0,00
			<i>di cui fondo pluriennale vincolato</i>	0,00	0,00	0,00	0,00
			previsione di cassa	0,00	0,00		
0908 Programma	08		Qualità dell'aria e riduzione dell'inquinamento				
Titolo 1	Spese correnti	0,00	previsione di competenza	0,00	0,00	0,00	0,00
			<i>di cui già impegnato</i>		0,00	0,00	0,00
			<i>di cui fondo pluriennale vincolato</i>	0,00	0,00	0,00	0,00
			previsione di cassa	0,00	0,00		
Titolo 2	Spese in conto capitale	0,00	previsione di competenza	0,00	0,00	0,00	0,00
			<i>di cui già impegnato</i>		0,00	0,00	0,00
			<i>di cui fondo pluriennale vincolato</i>	0,00	0,00	0,00	0,00
			previsione di cassa	0,00	0,00		

08/07/2015

COMUNE DI TOLLO
(Esercizio 2015)

BILANCIO DI PREVISIONE
SPESE

MISSIONE, PROGRAMMA, TITOLO	DENOMINAZIONE	RESIDUI PRESUNTI AL TERMINE DELL'ESERCIZIO 2014		PREVISIONI DEFINITIVE DELL'ANNO 2014	PREVISIONI		
					Previsioni dell'anno 2015	Previsioni dell'anno 2016	Previsioni dell'anno 2017
Titolo 3	Spese per incremento di attività finanziarie	0,00	previsione di competenza <i>di cui già impegnato</i> <i>di cui fondo pluriennale vincolato</i> previsione di cassa	0,00 0,00 0,00	0,00 0,00 0,00	0,00 0,00 0,00	0,00 0,00 0,00
Totale Programma 08	Qualità dell'aria e riduzione dell'inquinamento	0,00	previsione di competenza <i>di cui già impegnato</i> <i>di cui fondo pluriennale vincolato</i> previsione di cassa	0,00 0,00 0,00	0,00 0,00 0,00	0,00 0,00 0,00	0,00 0,00 0,00
TOTALE MISSIONE 09	Sviluppo sostenibile e tutela del territorio e dell'ambiente	986.208,19	previsione di competenza <i>di cui già impegnato</i> <i>di cui fondo pluriennale vincolato</i> previsione di cassa	629.971,00 <i>0,00</i> 0,00	1.239.790,00 <i>21.735,00</i> 0,00	941.494,00 <i>21.735,00</i> 0,00	571.494,00 <i>21.735,00</i> 0,00
				0,00	2.067.702,19		

08/07/2015

COMUNE DI TOLLO
(Esercizio 2015)

BILANCIO DI PREVISIONE
SPESE

MISSIONE, PROGRAMMA, TITOLO	DENOMINAZIONE	RESIDUI PRESUNTI AL TERMINE DELL'ESERCIZIO 2014		PREVISIONI DEFINITIVE DELL'ANNO 2014	Previsioni	Previsioni	Previsioni
					dell'anno 2015	dell'anno 2016	dell'anno 2017
MISSIONE 10 Trasporti e diritto alla mobilità							
1001	Programma 01	Trasporto ferroviario					
	Titolo 1 Spese correnti	0,00	previsione di competenza <i>di cui già impegnato</i> <i>di cui fondo pluriennale vincolato</i>	0,00	0,00 0,00 0,00	0,00 0,00 0,00	0,00 0,00 0,00
			previsione di cassa	0,00	0,00	0,00	0,00
	Titolo 2 Spese in conto capitale	0,00	previsione di competenza <i>di cui già impegnato</i> <i>di cui fondo pluriennale vincolato</i>	0,00	0,00 0,00 0,00	0,00 0,00 0,00	0,00 0,00 0,00
			previsione di cassa	0,00	0,00	0,00	0,00
	Titolo 3 Spese per incremento di attività finanziarie	0,00	previsione di competenza <i>di cui già impegnato</i> <i>di cui fondo pluriennale vincolato</i>	0,00	0,00 0,00 0,00	0,00 0,00 0,00	0,00 0,00 0,00
			previsione di cassa	0,00	0,00	0,00	0,00
	Totale Programma 01	0,00	previsione di competenza <i>di cui già impegnato</i> <i>di cui fondo pluriennale vincolato</i>	0,00	0,00 0,00 0,00	0,00 0,00 0,00	0,00 0,00 0,00
	Trasporto ferroviario		previsione di cassa	0,00	0,00	0,00	0,00
1002	Programma 02	Trasporto pubblico locale					
	Titolo 1 Spese correnti	0,00	previsione di competenza <i>di cui già impegnato</i> <i>di cui fondo pluriennale vincolato</i>	0,00	0,00 0,00 0,00	0,00 0,00 0,00	0,00 0,00 0,00
			previsione di cassa	0,00	0,00	0,00	0,00
	Titolo 2 Spese in conto capitale	0,00	previsione di competenza <i>di cui già impegnato</i> <i>di cui fondo pluriennale vincolato</i>	0,00	0,00 0,00 0,00	0,00 0,00 0,00	0,00 0,00 0,00
			previsione di cassa	0,00	0,00	0,00	0,00
	Titolo 3 Spese per incremento di attività finanziarie	0,00	previsione di competenza <i>di cui già impegnato</i> <i>di cui fondo pluriennale vincolato</i>	0,00	0,00 0,00 0,00	0,00 0,00 0,00	0,00 0,00 0,00
			previsione di cassa	0,00	0,00	0,00	0,00
	Totale Programma 02	0,00	previsione di competenza <i>di cui già impegnato</i> <i>di cui fondo pluriennale vincolato</i>	0,00	0,00 0,00 0,00	0,00 0,00 0,00	0,00 0,00 0,00
	Trasporto pubblico locale		previsione di cassa	0,00	0,00	0,00	0,00
1003	Programma 03	Trasporto per vie d'acqua					
	Titolo 1 Spese correnti	0,00	previsione di competenza <i>di cui già impegnato</i> <i>di cui fondo pluriennale vincolato</i>	0,00	0,00 0,00 0,00	0,00 0,00 0,00	0,00 0,00 0,00
			previsione di cassa	0,00	0,00	0,00	0,00
	Titolo 2 Spese in conto capitale	0,00	previsione di competenza <i>di cui già impegnato</i> <i>di cui fondo pluriennale vincolato</i>	0,00	0,00 0,00 0,00	0,00 0,00 0,00	0,00 0,00 0,00
			previsione di cassa	0,00	0,00	0,00	0,00
	Titolo 3 Spese per incremento di attività finanziarie	0,00	previsione di competenza <i>di cui già impegnato</i> <i>di cui fondo pluriennale vincolato</i>	0,00	0,00 0,00 0,00	0,00 0,00 0,00	0,00 0,00 0,00
			previsione di cassa	0,00	0,00	0,00	0,00
	Totale Programma 03	0,00	previsione di competenza <i>di cui già impegnato</i> <i>di cui fondo pluriennale vincolato</i>	0,00	0,00 0,00 0,00	0,00 0,00 0,00	0,00 0,00 0,00
	Trasporto per vie d'acqua		previsione di cassa	0,00	0,00	0,00	0,00
1004	Programma 04	Altre modalità di trasporto					
	Titolo 1 Spese correnti	0,00	previsione di competenza <i>di cui già impegnato</i> <i>di cui fondo pluriennale vincolato</i>	0,00	0,00 0,00 0,00	0,00 0,00 0,00	0,00 0,00 0,00
			previsione di cassa	0,00	0,00	0,00	0,00
	Titolo 2 Spese in conto capitale	0,00	previsione di competenza <i>di cui già impegnato</i> <i>di cui fondo pluriennale vincolato</i>	0,00	0,00 0,00 0,00	0,00 0,00 0,00	0,00 0,00 0,00
			previsione di cassa	0,00	0,00	0,00	0,00
	Titolo 3 Spese per incremento di attività finanziarie	0,00	previsione di competenza <i>di cui già impegnato</i> <i>di cui fondo pluriennale vincolato</i>	0,00	0,00 0,00 0,00	0,00 0,00 0,00	0,00 0,00 0,00
			previsione di cassa	0,00	0,00	0,00	0,00

08/07/2015

COMUNE DI TOLLO
(Esercizio 2015)

BILANCIO DI PREVISIONE
SPESE

MISSIONE, PROGRAMMA, TITOLO	DENOMINAZIONE	RESIDUI PRESUNTI AL TERMINE DELL'ESERCIZIO 2014		PREVISIONI DEFINITIVE DELL'ANNO 2014	PREVISIONI		
					Previsioni dell'anno 2015	Previsioni dell'anno 2016	Previsioni dell'anno 2017
Totale Programma	04	0,00	previsione di competenza	0,00	0,00	0,00	0,00
	Altre modalità di trasporto		<i>di cui già impegnato</i>		0,00	0,00	0,00
			<i>di cui fondo pluriennale vincolato</i>	0,00	0,00	0,00	0,00
			previsione di cassa	0,00	0,00		
1005 Programma	05 Viabilità e infrastrutture stradali						
Titolo 1	Spese correnti	0,00	previsione di competenza	0,00	10.000,00	10.000,00	10.000,00
			<i>di cui già impegnato</i>		0,00	0,00	0,00
			<i>di cui fondo pluriennale vincolato</i>	0,00	0,00	0,00	0,00
			previsione di cassa	0,00	0,00		
Titolo 2	Spese in conto capitale	0,00	previsione di competenza	0,00	0,00	0,00	0,00
			<i>di cui già impegnato</i>		0,00	0,00	0,00
			<i>di cui fondo pluriennale vincolato</i>	0,00	0,00	0,00	0,00
			previsione di cassa	0,00	0,00		
Titolo 3	Spese per incremento di attività finanziarie	0,00	previsione di competenza	0,00	0,00	0,00	0,00
			<i>di cui già impegnato</i>		0,00	0,00	0,00
			<i>di cui fondo pluriennale vincolato</i>	0,00	0,00	0,00	0,00
			previsione di cassa	0,00	0,00		
Totale Programma	05	0,00	previsione di competenza	0,00	10.000,00	10.000,00	10.000,00
	Viabilità e infrastrutture stradali		<i>di cui già impegnato</i>		0,00	0,00	0,00
			<i>di cui fondo pluriennale vincolato</i>	0,00	0,00	0,00	0,00
			previsione di cassa	0,00	0,00		
TOTALE MISSIONE 10	Trasporti e diritto alla mobilità	0,00	previsione di competenza	0,00	10.000,00	10.000,00	10.000,00
			<i>di cui già impegnato</i>		0,00	0,00	0,00
			<i>di cui fondo pluriennale vincolato</i>	0,00	0,00	0,00	0,00
			previsione di cassa	0,00	0,00		

08/07/2015

COMUNE DI TOLLO
(Esercizio 2015)

BILANCIO DI PREVISIONE
SPESE

MISSIONE, PROGRAMMA, TITOLO	DENOMINAZIONE	RESIDUI PRESUNTI AL TERMINE DELL'ESERCIZIO 2014		PREVISIONI DEFINITIVE DELL'ANNO 2014	Previsioni		
					dell'anno 2015	dell'anno 2016	dell'anno 2017
MISSIONE 11 Soccorso civile							
1101	Programma 01	Sistema di protezione civile					
	Titolo 1 Spese correnti	0,00	previsione di competenza	0,00	0,00	0,00	0,00
			<i>di cui già impegnato</i>		<i>0,00</i>	<i>0,00</i>	<i>0,00</i>
			<i>di cui fondo pluriennale vincolato</i>		<i>0,00</i>	<i>0,00</i>	<i>0,00</i>
			previsione di cassa	0,00	0,00	0,00	0,00
	Titolo 2 Spese in conto capitale	0,00	previsione di competenza	0,00	0,00	0,00	0,00
			<i>di cui già impegnato</i>		<i>0,00</i>	<i>0,00</i>	<i>0,00</i>
			<i>di cui fondo pluriennale vincolato</i>		<i>0,00</i>	<i>0,00</i>	<i>0,00</i>
			previsione di cassa	0,00	0,00	0,00	0,00
	Titolo 3 Spese per incremento di attività finanziarie	0,00	previsione di competenza	0,00	0,00	0,00	0,00
			<i>di cui già impegnato</i>		<i>0,00</i>	<i>0,00</i>	<i>0,00</i>
			<i>di cui fondo pluriennale vincolato</i>		<i>0,00</i>	<i>0,00</i>	<i>0,00</i>
			previsione di cassa	0,00	0,00	0,00	0,00
	Totale Programma 01	0,00	previsione di competenza	0,00	0,00	0,00	0,00
	Sistema di protezione civile		<i>di cui già impegnato</i>		<i>0,00</i>	<i>0,00</i>	<i>0,00</i>
			<i>di cui fondo pluriennale vincolato</i>		<i>0,00</i>	<i>0,00</i>	<i>0,00</i>
			previsione di cassa	0,00	0,00	0,00	0,00
1102	Programma 02	Interventi a seguito di calamità naturali					
	Titolo 1 Spese correnti	0,00	previsione di competenza	0,00	0,00	0,00	0,00
			<i>di cui già impegnato</i>		<i>0,00</i>	<i>0,00</i>	<i>0,00</i>
			<i>di cui fondo pluriennale vincolato</i>		<i>0,00</i>	<i>0,00</i>	<i>0,00</i>
			previsione di cassa	0,00	0,00	0,00	0,00
	Titolo 2 Spese in conto capitale	0,00	previsione di competenza	0,00	0,00	0,00	0,00
			<i>di cui già impegnato</i>		<i>0,00</i>	<i>0,00</i>	<i>0,00</i>
			<i>di cui fondo pluriennale vincolato</i>		<i>0,00</i>	<i>0,00</i>	<i>0,00</i>
			previsione di cassa	0,00	0,00	0,00	0,00
	Titolo 3 Spese per incremento di attività finanziarie	0,00	previsione di competenza	0,00	0,00	0,00	0,00
			<i>di cui già impegnato</i>		<i>0,00</i>	<i>0,00</i>	<i>0,00</i>
			<i>di cui fondo pluriennale vincolato</i>		<i>0,00</i>	<i>0,00</i>	<i>0,00</i>
			previsione di cassa	0,00	0,00	0,00	0,00
	Totale Programma 02	0,00	previsione di competenza	0,00	0,00	0,00	0,00
	Interventi a seguito di calamità naturali		<i>di cui già impegnato</i>		<i>0,00</i>	<i>0,00</i>	<i>0,00</i>
			<i>di cui fondo pluriennale vincolato</i>		<i>0,00</i>	<i>0,00</i>	<i>0,00</i>
			previsione di cassa	0,00	0,00	0,00	0,00
TOTALE MISSIONE 11		0,00	previsione di competenza	0,00	0,00	0,00	0,00
Soccorso civile			<i>di cui già impegnato</i>		<i>0,00</i>	<i>0,00</i>	<i>0,00</i>
			<i>di cui fondo pluriennale vincolato</i>		<i>0,00</i>	<i>0,00</i>	<i>0,00</i>
			previsione di cassa	0,00	0,00	0,00	0,00

COMUNE DI TOLLO
(Esercizio 2015)

BILANCIO DI PREVISIONE
SPESE

MISSIONE, PROGRAMMA, TITOLO	DENOMINAZIONE	RESIDUI PRESUNTI AL TERMINE DELL'ESERCIZIO 2014		PREVISIONI DEFINITIVE DELL'ANNO 2014	PREVISIONI		
					Previsioni dell'anno 2015	Previsioni dell'anno 2016	Previsioni dell'anno 2017
MISSIONE 12 Diritti sociali, politiche sociali e famiglia							
1201	Programma 01	Interventi per l'infanzia e i minori e per asili nido					
	Titolo 1 Spese correnti	0,00	previsione di competenza <i>di cui già impegnato</i> <i>di cui fondo pluriennale vincolato</i>	0,00	1.000,00 <i>0,00</i> <i>0,00</i>	1.000,00 <i>0,00</i> <i>0,00</i>	1.000,00 <i>0,00</i> <i>0,00</i>
			previsione di cassa	0,00	0,00	0,00	0,00
	Titolo 2 Spese in conto capitale	4.579,41	previsione di competenza <i>di cui già impegnato</i> <i>di cui fondo pluriennale vincolato</i>	0,00	0,00 <i>0,00</i> <i>0,00</i>	0,00 <i>0,00</i> <i>0,00</i>	0,00 <i>0,00</i> <i>0,00</i>
			previsione di cassa	0,00	4.579,41	0,00	0,00
	Titolo 3 Spese per incremento di attività finanziarie	0,00	previsione di competenza <i>di cui già impegnato</i> <i>di cui fondo pluriennale vincolato</i>	0,00	0,00 <i>0,00</i> <i>0,00</i>	0,00 <i>0,00</i> <i>0,00</i>	0,00 <i>0,00</i> <i>0,00</i>
			previsione di cassa	0,00	0,00	0,00	0,00
	Totale Programma 01	4.579,41	previsione di competenza <i>di cui già impegnato</i> <i>di cui fondo pluriennale vincolato</i>	0,00	1.000,00 <i>0,00</i> <i>0,00</i>	1.000,00 <i>0,00</i> <i>0,00</i>	1.000,00 <i>0,00</i> <i>0,00</i>
	Interventi per l'infanzia e i minori e per asili nido		previsione di cassa	0,00	4.579,41	0,00	0,00
1202	Programma 02	Interventi per la disabilità					
	Titolo 1 Spese correnti	0,00	previsione di competenza <i>di cui già impegnato</i> <i>di cui fondo pluriennale vincolato</i>	0,00	5.000,00 <i>0,00</i> <i>0,00</i>	5.000,00 <i>0,00</i> <i>0,00</i>	5.000,00 <i>0,00</i> <i>0,00</i>
			previsione di cassa	0,00	0,00	0,00	0,00
	Titolo 2 Spese in conto capitale	0,00	previsione di competenza <i>di cui già impegnato</i> <i>di cui fondo pluriennale vincolato</i>	0,00	0,00 <i>0,00</i> <i>0,00</i>	0,00 <i>0,00</i> <i>0,00</i>	0,00 <i>0,00</i> <i>0,00</i>
			previsione di cassa	0,00	0,00	0,00	0,00
	Titolo 3 Spese per incremento di attività finanziarie	0,00	previsione di competenza <i>di cui già impegnato</i> <i>di cui fondo pluriennale vincolato</i>	0,00	0,00 <i>0,00</i> <i>0,00</i>	0,00 <i>0,00</i> <i>0,00</i>	0,00 <i>0,00</i> <i>0,00</i>
			previsione di cassa	0,00	0,00	0,00	0,00
	Totale Programma 02	0,00	previsione di competenza <i>di cui già impegnato</i> <i>di cui fondo pluriennale vincolato</i>	0,00	5.000,00 <i>0,00</i> <i>0,00</i>	5.000,00 <i>0,00</i> <i>0,00</i>	5.000,00 <i>0,00</i> <i>0,00</i>
	Interventi per la disabilità		previsione di cassa	0,00	0,00	0,00	0,00
1203	Programma 03	Interventi per gli anziani					
	Titolo 1 Spese correnti	0,00	previsione di competenza <i>di cui già impegnato</i> <i>di cui fondo pluriennale vincolato</i>	0,00	0,00 <i>0,00</i> <i>0,00</i>	0,00 <i>0,00</i> <i>0,00</i>	0,00 <i>0,00</i> <i>0,00</i>
			previsione di cassa	0,00	0,00	0,00	0,00
	Titolo 2 Spese in conto capitale	0,00	previsione di competenza <i>di cui già impegnato</i> <i>di cui fondo pluriennale vincolato</i>	0,00	0,00 <i>0,00</i> <i>0,00</i>	0,00 <i>0,00</i> <i>0,00</i>	0,00 <i>0,00</i> <i>0,00</i>
			previsione di cassa	0,00	0,00	0,00	0,00
	Titolo 3 Spese per incremento di attività finanziarie	0,00	previsione di competenza <i>di cui già impegnato</i> <i>di cui fondo pluriennale vincolato</i>	0,00	0,00 <i>0,00</i> <i>0,00</i>	0,00 <i>0,00</i> <i>0,00</i>	0,00 <i>0,00</i> <i>0,00</i>
			previsione di cassa	0,00	0,00	0,00	0,00
	Totale Programma 03	0,00	previsione di competenza <i>di cui già impegnato</i> <i>di cui fondo pluriennale vincolato</i>	0,00	0,00 <i>0,00</i> <i>0,00</i>	0,00 <i>0,00</i> <i>0,00</i>	0,00 <i>0,00</i> <i>0,00</i>
	Interventi per gli anziani		previsione di cassa	0,00	0,00	0,00	0,00
1204	Programma 04	Interventi per soggetti a rischio di esclusione sociale					
	Titolo 1 Spese correnti	0,00	previsione di competenza <i>di cui già impegnato</i> <i>di cui fondo pluriennale vincolato</i>	0,00	0,00 <i>0,00</i> <i>0,00</i>	0,00 <i>0,00</i> <i>0,00</i>	0,00 <i>0,00</i> <i>0,00</i>
			previsione di cassa	0,00	0,00	0,00	0,00
	Titolo 2 Spese in conto capitale	0,00	previsione di competenza <i>di cui già impegnato</i> <i>di cui fondo pluriennale vincolato</i>	0,00	0,00 <i>0,00</i> <i>0,00</i>	0,00 <i>0,00</i> <i>0,00</i>	0,00 <i>0,00</i> <i>0,00</i>
			previsione di cassa	0,00	0,00	0,00	0,00
	Titolo 3 Spese per incremento di attività finanziarie	0,00	previsione di competenza <i>di cui già impegnato</i> <i>di cui fondo pluriennale vincolato</i>	0,00	0,00 <i>0,00</i> <i>0,00</i>	0,00 <i>0,00</i> <i>0,00</i>	0,00 <i>0,00</i> <i>0,00</i>
			previsione di cassa	0,00	0,00	0,00	0,00

COMUNE DI TOLLO
(Esercizio 2015)

BILANCIO DI PREVISIONE
SPESE

MISSIONE, PROGRAMMA, TITOLO	DENOMINAZIONE	RESIDUI PRESUNTI AL TERMINE DELL'ESERCIZIO 2014		PREVISIONI DEFINITIVE DELL'ANNO 2014	PREVISIONI		
					dell'anno 2015	dell'anno 2016	dell'anno 2017
Totale Programma	04	0,00	previsione di competenza	0,00	0,00	0,00	0,00
	Interventi per soggetti a rischio di esclusione sociale		<i>di cui già impegnato</i>		0,00	0,00	0,00
			<i>di cui fondo pluriennale vincolato</i>	0,00	0,00	0,00	0,00
			previsione di cassa	0,00	0,00		
1205 Programma	05 Interventi per le famiglie						
Titolo 1	Spese correnti	34.909,05	previsione di competenza	54.230,00	58.718,24	58.718,24	58.718,24
			<i>di cui già impegnato</i>		0,00	0,00	0,00
			<i>di cui fondo pluriennale vincolato</i>	0,00	0,00	0,00	0,00
			previsione di cassa	0,00	91.927,29		
Titolo 2	Spese in conto capitale	0,00	previsione di competenza	0,00	0,00	0,00	0,00
			<i>di cui già impegnato</i>		0,00	0,00	0,00
			<i>di cui fondo pluriennale vincolato</i>	0,00	0,00	0,00	0,00
			previsione di cassa	0,00	0,00		
Titolo 3	Spese per incremento di attività finanziarie	0,00	previsione di competenza	0,00	0,00	0,00	0,00
			<i>di cui già impegnato</i>		0,00	0,00	0,00
			<i>di cui fondo pluriennale vincolato</i>	0,00	0,00	0,00	0,00
			previsione di cassa	0,00	0,00		
Totale Programma	05	34.909,05	previsione di competenza	54.230,00	58.718,24	58.718,24	58.718,24
	Interventi per le famiglie		<i>di cui già impegnato</i>		0,00	0,00	0,00
			<i>di cui fondo pluriennale vincolato</i>	0,00	0,00	0,00	0,00
			previsione di cassa	0,00	91.927,29		
1206 Programma	06 Interventi per il diritto alla casa						
Titolo 1	Spese correnti	0,00	previsione di competenza	0,00	0,00	0,00	0,00
			<i>di cui già impegnato</i>		0,00	0,00	0,00
			<i>di cui fondo pluriennale vincolato</i>	0,00	0,00	0,00	0,00
			previsione di cassa	0,00	0,00		
Titolo 2	Spese in conto capitale	0,00	previsione di competenza	0,00	0,00	0,00	0,00
			<i>di cui già impegnato</i>		0,00	0,00	0,00
			<i>di cui fondo pluriennale vincolato</i>	0,00	0,00	0,00	0,00
			previsione di cassa	0,00	0,00		
Titolo 3	Spese per incremento di attività finanziarie	0,00	previsione di competenza	0,00	0,00	0,00	0,00
			<i>di cui già impegnato</i>		0,00	0,00	0,00
			<i>di cui fondo pluriennale vincolato</i>	0,00	0,00	0,00	0,00
			previsione di cassa	0,00	0,00		
Totale Programma	06	0,00	previsione di competenza	0,00	0,00	0,00	0,00
	Interventi per il diritto alla casa		<i>di cui già impegnato</i>		0,00	0,00	0,00
			<i>di cui fondo pluriennale vincolato</i>	0,00	0,00	0,00	0,00
			previsione di cassa	0,00	0,00		
1207 Programma	07 Programmazione e governo della rete dei servizi sociosanitari e sociali						
Titolo 1	Spese correnti	0,00	previsione di competenza	0,00	0,00	0,00	0,00
			<i>di cui già impegnato</i>		0,00	0,00	0,00
			<i>di cui fondo pluriennale vincolato</i>	0,00	0,00	0,00	0,00
			previsione di cassa	0,00	0,00		
Titolo 2	Spese in conto capitale	0,00	previsione di competenza	0,00	0,00	0,00	0,00
			<i>di cui già impegnato</i>		0,00	0,00	0,00
			<i>di cui fondo pluriennale vincolato</i>	0,00	0,00	0,00	0,00
			previsione di cassa	0,00	0,00		
Titolo 3	Spese per incremento di attività finanziarie	0,00	previsione di competenza	0,00	0,00	0,00	0,00
			<i>di cui già impegnato</i>		0,00	0,00	0,00
			<i>di cui fondo pluriennale vincolato</i>	0,00	0,00	0,00	0,00
			previsione di cassa	0,00	0,00		
Totale Programma	07	0,00	previsione di competenza	0,00	0,00	0,00	0,00
	Programmazione e governo della rete dei servizi sociosanitari e sociali		<i>di cui già impegnato</i>		0,00	0,00	0,00
			<i>di cui fondo pluriennale vincolato</i>	0,00	0,00	0,00	0,00
			previsione di cassa	0,00	0,00		
1208 Programma	08 Cooperazione e associazionismo						
Titolo 1	Spese correnti	0,00	previsione di competenza	0,00	0,00	0,00	0,00
			<i>di cui già impegnato</i>		0,00	0,00	0,00
			<i>di cui fondo pluriennale vincolato</i>	0,00	0,00	0,00	0,00
			previsione di cassa	0,00	0,00		
Titolo 2	Spese in conto capitale	0,00	previsione di competenza	0,00	0,00	0,00	0,00
			<i>di cui già impegnato</i>		0,00	0,00	0,00
			<i>di cui fondo pluriennale vincolato</i>	0,00	0,00	0,00	0,00
			previsione di cassa	0,00	0,00		

08/07/2015

COMUNE DI TOLLO
(Esercizio 2015)

BILANCIO DI PREVISIONE
SPESE

MISSIONE, PROGRAMMA, TITOLO	DENOMINAZIONE	RESIDUI PRESUNTI AL TERMINE DELL'ESERCIZIO 2014		PREVISIONI DEFINITIVE DELL'ANNO 2014	PREVISIONI		
					Previsioni dell'anno 2015	Previsioni dell'anno 2016	Previsioni dell'anno 2017
Titolo 3	Spese per incremento di attività finanziarie	0,00	previsione di competenza <i>di cui già impegnato</i> <i>di cui fondo pluriennale vincolato</i> previsione di cassa	0,00 <i>0,00</i> <i>0,00</i> 0,00	0,00 <i>0,00</i> <i>0,00</i> 0,00	0,00 <i>0,00</i> <i>0,00</i> 0,00	0,00 <i>0,00</i> <i>0,00</i> 0,00
Totale Programma	08 Cooperazione e associazionismo	0,00	previsione di competenza <i>di cui già impegnato</i> <i>di cui fondo pluriennale vincolato</i> previsione di cassa	0,00 <i>0,00</i> <i>0,00</i> 0,00	0,00 <i>0,00</i> <i>0,00</i> 0,00	0,00 <i>0,00</i> <i>0,00</i> 0,00	0,00 <i>0,00</i> <i>0,00</i> 0,00
1209	Programma 09 Servizio necroscopico e cimiteriale						
Titolo 1	Spese correnti	1.783,74	previsione di competenza <i>di cui già impegnato</i> <i>di cui fondo pluriennale vincolato</i> previsione di cassa	3.400,00 <i>0,00</i> <i>0,00</i> 0,00	3.200,00 <i>0,00</i> <i>0,00</i> 4.983,74	3.200,00 <i>0,00</i> <i>0,00</i> 0,00	3.200,00 <i>0,00</i> <i>0,00</i> 0,00
Titolo 2	Spese in conto capitale	0,00	previsione di competenza <i>di cui già impegnato</i> <i>di cui fondo pluriennale vincolato</i> previsione di cassa	0,00 <i>0,00</i> <i>0,00</i> 0,00	0,00 <i>0,00</i> <i>0,00</i> 0,00	0,00 <i>0,00</i> <i>0,00</i> 0,00	0,00 <i>0,00</i> <i>0,00</i> 0,00
Titolo 3	Spese per incremento di attività finanziarie	0,00	previsione di competenza <i>di cui già impegnato</i> <i>di cui fondo pluriennale vincolato</i> previsione di cassa	0,00 <i>0,00</i> <i>0,00</i> 0,00	0,00 <i>0,00</i> <i>0,00</i> 0,00	0,00 <i>0,00</i> <i>0,00</i> 0,00	0,00 <i>0,00</i> <i>0,00</i> 0,00
Totale Programma	09 Servizio necroscopico e cimiteriale	1.783,74	previsione di competenza <i>di cui già impegnato</i> <i>di cui fondo pluriennale vincolato</i> previsione di cassa	3.400,00 <i>0,00</i> <i>0,00</i> 0,00	3.200,00 <i>0,00</i> <i>0,00</i> 4.983,74	3.200,00 <i>0,00</i> <i>0,00</i> 0,00	3.200,00 <i>0,00</i> <i>0,00</i> 0,00
TOTALE MISSIONE 12	Diritti sociali, politiche sociali e famiglia	41.272,20	previsione di competenza <i>di cui già impegnato</i> <i>di cui fondo pluriennale vincolato</i> previsione di cassa	57.630,00 <i>0,00</i> <i>0,00</i> 0,00	67.918,24 <i>0,00</i> <i>0,00</i> 101.490,44	67.918,24 <i>0,00</i> <i>0,00</i> 0,00	67.918,24 <i>0,00</i> <i>0,00</i> 0,00

COMUNE DI TOLLO
(Esercizio 2015)

BILANCIO DI PREVISIONE
SPESE

MISSIONE, PROGRAMMA, TITOLO	DENOMINAZIONE	RESIDUI PRESUNTI AL TERMINE DELL'ESERCIZIO 2014		PREVISIONI DEFINITIVE DELL'ANNO 2014	PREVISIONI		
					Previsioni dell'anno 2015	Previsioni dell'anno 2016	Previsioni dell'anno 2017
MISSIONE 13 Tutela della salute							
1301	Programma 01	Servizio sanitario regionale - finanziamento ordinario corrente per la garanzia dei LEA					
	Titolo 1 Spese correnti	0,00	previsione di competenza	0,00	0,00	0,00	0,00
			<i>di cui già impegnato</i>		<i>0,00</i>	<i>0,00</i>	<i>0,00</i>
			<i>di cui fondo pluriennale vincolato</i>		<i>0,00</i>	<i>0,00</i>	<i>0,00</i>
			previsione di cassa	0,00	0,00	0,00	0,00
	Totale Programma 01	0,00	previsione di competenza	0,00	0,00	0,00	0,00
			<i>di cui già impegnato</i>		<i>0,00</i>	<i>0,00</i>	<i>0,00</i>
			<i>di cui fondo pluriennale vincolato</i>		<i>0,00</i>	<i>0,00</i>	<i>0,00</i>
			previsione di cassa	0,00	0,00	0,00	0,00
	Servizio sanitario regionale - finanziamento ordinario corrente per la garanzia dei						
1302	Programma 02	Servizio sanitario regionale - finanziamento aggiuntivo corrente per livelli di assistenza superiori ai LEA					
	Titolo 1 Spese correnti	0,00	previsione di competenza	0,00	0,00	0,00	0,00
			<i>di cui già impegnato</i>		<i>0,00</i>	<i>0,00</i>	<i>0,00</i>
			<i>di cui fondo pluriennale vincolato</i>		<i>0,00</i>	<i>0,00</i>	<i>0,00</i>
			previsione di cassa	0,00	0,00	0,00	0,00
	Totale Programma 02	0,00	previsione di competenza	0,00	0,00	0,00	0,00
			<i>di cui già impegnato</i>		<i>0,00</i>	<i>0,00</i>	<i>0,00</i>
			<i>di cui fondo pluriennale vincolato</i>		<i>0,00</i>	<i>0,00</i>	<i>0,00</i>
			previsione di cassa	0,00	0,00	0,00	0,00
	Servizio sanitario regionale - finanziamento aggiuntivo corrente per livelli di						
1303	Programma 03	Servizio sanitario regionale - finanziamento aggiuntivo corrente per la copertura dello squilibrio di bilancio corrente					
	Titolo 1 Spese correnti	0,00	previsione di competenza	0,00	0,00	0,00	0,00
			<i>di cui già impegnato</i>		<i>0,00</i>	<i>0,00</i>	<i>0,00</i>
			<i>di cui fondo pluriennale vincolato</i>		<i>0,00</i>	<i>0,00</i>	<i>0,00</i>
			previsione di cassa	0,00	0,00	0,00	0,00
	Totale Programma 03	0,00	previsione di competenza	0,00	0,00	0,00	0,00
			<i>di cui già impegnato</i>		<i>0,00</i>	<i>0,00</i>	<i>0,00</i>
			<i>di cui fondo pluriennale vincolato</i>		<i>0,00</i>	<i>0,00</i>	<i>0,00</i>
			previsione di cassa	0,00	0,00	0,00	0,00
	Servizio sanitario regionale - finanziamento aggiuntivo corrente per la copertura						
1304	Programma 04	Servizio sanitario regionale - ripiano di disavanzi sanitari relativi ad esercizi pregressi					
	Titolo 2 Spese in conto capitale	0,00	previsione di competenza	0,00	0,00	0,00	0,00
			<i>di cui già impegnato</i>		<i>0,00</i>	<i>0,00</i>	<i>0,00</i>
			<i>di cui fondo pluriennale vincolato</i>		<i>0,00</i>	<i>0,00</i>	<i>0,00</i>
			previsione di cassa	0,00	0,00	0,00	0,00
	Totale Programma 04	0,00	previsione di competenza	0,00	0,00	0,00	0,00
			<i>di cui già impegnato</i>		<i>0,00</i>	<i>0,00</i>	<i>0,00</i>
			<i>di cui fondo pluriennale vincolato</i>		<i>0,00</i>	<i>0,00</i>	<i>0,00</i>
			previsione di cassa	0,00	0,00	0,00	0,00
	Servizio sanitario regionale - ripiano di disavanzi sanitari relativi ad esercizi pregressi						
1305	Programma 05	Servizio sanitario regionale - investimenti sanitari					
	Titolo 2 Spese in conto capitale	0,00	previsione di competenza	0,00	0,00	0,00	0,00
			<i>di cui già impegnato</i>		<i>0,00</i>	<i>0,00</i>	<i>0,00</i>
			<i>di cui fondo pluriennale vincolato</i>		<i>0,00</i>	<i>0,00</i>	<i>0,00</i>
			previsione di cassa	0,00	0,00	0,00	0,00
	Titolo 3 Spese per incremento di attività finanziarie	0,00	previsione di competenza	0,00	0,00	0,00	0,00
			<i>di cui già impegnato</i>		<i>0,00</i>	<i>0,00</i>	<i>0,00</i>
			<i>di cui fondo pluriennale vincolato</i>		<i>0,00</i>	<i>0,00</i>	<i>0,00</i>
			previsione di cassa	0,00	0,00	0,00	0,00
	Totale Programma 05	0,00	previsione di competenza	0,00	0,00	0,00	0,00
			<i>di cui già impegnato</i>		<i>0,00</i>	<i>0,00</i>	<i>0,00</i>
			<i>di cui fondo pluriennale vincolato</i>		<i>0,00</i>	<i>0,00</i>	<i>0,00</i>
			previsione di cassa	0,00	0,00	0,00	0,00
	Servizio sanitario regionale - investimenti sanitari						
1306	Programma 06	Servizio sanitario regionale - restituzione maggiori gettiti SSN					
	Titolo 1 Spese correnti	0,00	previsione di competenza	0,00	0,00	0,00	0,00
			<i>di cui già impegnato</i>		<i>0,00</i>	<i>0,00</i>	<i>0,00</i>
			<i>di cui fondo pluriennale vincolato</i>		<i>0,00</i>	<i>0,00</i>	<i>0,00</i>
			previsione di cassa	0,00	0,00	0,00	0,00
	Totale Programma 06	0,00	previsione di competenza	0,00	0,00	0,00	0,00
			<i>di cui già impegnato</i>		<i>0,00</i>	<i>0,00</i>	<i>0,00</i>
			<i>di cui fondo pluriennale vincolato</i>		<i>0,00</i>	<i>0,00</i>	<i>0,00</i>
			previsione di cassa	0,00	0,00	0,00	0,00
	Servizio sanitario regionale - restituzione maggiori gettiti SSN						
1307	Programma 07	Ulteriori spese in materia sanitaria					
	Titolo 1 Spese correnti	0,00	previsione di competenza	0,00	0,00	0,00	0,00
			<i>di cui già impegnato</i>		<i>0,00</i>	<i>0,00</i>	<i>0,00</i>
			<i>di cui fondo pluriennale vincolato</i>		<i>0,00</i>	<i>0,00</i>	<i>0,00</i>
			previsione di cassa	0,00	0,00	0,00	0,00

08/07/2015

COMUNE DI TOLLO
(Esercizio 2015)

BILANCIO DI PREVISIONE
SPESE

MISSIONE, PROGRAMMA, TITOLO	DENOMINAZIONE	RESIDUI PRESUNTI AL TERMINE DELL'ESERCIZIO 2014		PREVISIONI DEFINITIVE DELL'ANNO 2014	PREVISIONI		
					Previsioni dell'anno 2015	Previsioni dell'anno 2016	Previsioni dell'anno 2017
Titolo 2	Spese in conto capitale	0,00	previsione di competenza	0,00	0,00	0,00	0,00
			<i>di cui già impegnato</i>		0,00	0,00	0,00
			<i>di cui fondo pluriennale vincolato</i>	0,00	0,00	0,00	0,00
			previsione di cassa	0,00	0,00		
Titolo 3	Spese per incremento di attività finanziarie	0,00	previsione di competenza	0,00	0,00	0,00	0,00
			<i>di cui già impegnato</i>		0,00	0,00	0,00
			<i>di cui fondo pluriennale vincolato</i>	0,00	0,00	0,00	0,00
			previsione di cassa	0,00	0,00		
Totale Programma	07	0,00	previsione di competenza	0,00	0,00	0,00	0,00
Ulteriori spese in materia sanitaria			<i>di cui già impegnato</i>		0,00	0,00	0,00
			<i>di cui fondo pluriennale vincolato</i>	0,00	0,00	0,00	0,00
			previsione di cassa	0,00	0,00		
TOTALE MISSIONE 13		0,00	previsione di competenza	0,00	0,00	0,00	0,00
Tutela della salute			<i>di cui già impegnato</i>		0,00	0,00	0,00
			<i>di cui fondo pluriennale vincolato</i>	0,00	0,00	0,00	0,00
			previsione di cassa	0,00	0,00		

COMUNE DI TOLLO
(Esercizio 2015)

BILANCIO DI PREVISIONE
SPESE

MISSIONE, PROGRAMMA, TITOLO	DENOMINAZIONE	RESIDUI PRESUNTI AL TERMINE DELL'ESERCIZIO 2014		PREVISIONI DEFINITIVE DELL'ANNO 2014	Previsioni	Previsioni	Previsioni	
					dell'anno 2015	dell'anno 2016	dell'anno 2017	
MISSIONE 14 Sviluppo economico e competitività								
1401	Programma 01	Industria PMI e Artigianato						
	Titolo 1	Spese correnti	0,00	previsione di competenza	5.740,00	5.585,00	5.585,00	5.585,00
				<i>di cui già impegnato</i>		0,00	0,00	0,00
				<i>di cui fondo pluriennale vincolato</i>		0,00	0,00	0,00
				previsione di cassa	0,00	5.585,00		
	Titolo 2	Spese in conto capitale	0,00	previsione di competenza	0,00	0,00	0,00	0,00
				<i>di cui già impegnato</i>		0,00	0,00	0,00
				<i>di cui fondo pluriennale vincolato</i>		0,00	0,00	0,00
				previsione di cassa	0,00	0,00	0,00	0,00
	Titolo 3	Spese per incremento di attività finanziarie	0,00	previsione di competenza	0,00	0,00	0,00	0,00
				<i>di cui già impegnato</i>		0,00	0,00	0,00
				<i>di cui fondo pluriennale vincolato</i>		0,00	0,00	0,00
				previsione di cassa	0,00	0,00	0,00	0,00
	Totale Programma 01	Industria PMI e Artigianato	0,00	previsione di competenza	5.740,00	5.585,00	5.585,00	5.585,00
				<i>di cui già impegnato</i>		0,00	0,00	0,00
				<i>di cui fondo pluriennale vincolato</i>		0,00	0,00	0,00
				previsione di cassa	0,00	5.585,00		
1402	Programma 02	Commercio - reti distributive - tutela dei consumatori						
	Titolo 1	Spese correnti	0,00	previsione di competenza	4.280,00	4.150,00	4.150,00	4.150,00
				<i>di cui già impegnato</i>		0,00	0,00	0,00
				<i>di cui fondo pluriennale vincolato</i>		0,00	0,00	0,00
				previsione di cassa	0,00	4.150,00		
	Titolo 2	Spese in conto capitale	0,00	previsione di competenza	0,00	0,00	0,00	0,00
				<i>di cui già impegnato</i>		0,00	0,00	0,00
				<i>di cui fondo pluriennale vincolato</i>		0,00	0,00	0,00
				previsione di cassa	0,00	0,00	0,00	0,00
	Titolo 3	Spese per incremento di attività finanziarie	0,00	previsione di competenza	0,00	0,00	0,00	0,00
				<i>di cui già impegnato</i>		0,00	0,00	0,00
				<i>di cui fondo pluriennale vincolato</i>		0,00	0,00	0,00
				previsione di cassa	0,00	0,00	0,00	0,00
	Totale Programma 02	Commercio - reti distributive - tutela dei consumatori	0,00	previsione di competenza	4.280,00	4.150,00	4.150,00	4.150,00
				<i>di cui già impegnato</i>		0,00	0,00	0,00
				<i>di cui fondo pluriennale vincolato</i>		0,00	0,00	0,00
				previsione di cassa	0,00	4.150,00		
1403	Programma 03	Ricerca e innovazione						
	Titolo 1	Spese correnti	0,00	previsione di competenza	0,00	0,00	0,00	0,00
				<i>di cui già impegnato</i>		0,00	0,00	0,00
				<i>di cui fondo pluriennale vincolato</i>		0,00	0,00	0,00
				previsione di cassa	0,00	0,00	0,00	0,00
	Titolo 2	Spese in conto capitale	51.730,84	previsione di competenza	0,00	0,00	0,00	0,00
				<i>di cui già impegnato</i>		0,00	0,00	0,00
				<i>di cui fondo pluriennale vincolato</i>		0,00	0,00	0,00
				previsione di cassa	0,00	51.730,84		
	Titolo 3	Spese per incremento di attività finanziarie	0,00	previsione di competenza	0,00	0,00	0,00	0,00
				<i>di cui già impegnato</i>		0,00	0,00	0,00
				<i>di cui fondo pluriennale vincolato</i>		0,00	0,00	0,00
				previsione di cassa	0,00	0,00	0,00	0,00
	Totale Programma 03	Ricerca e innovazione	51.730,84	previsione di competenza	0,00	0,00	0,00	0,00
				<i>di cui già impegnato</i>		0,00	0,00	0,00
				<i>di cui fondo pluriennale vincolato</i>		0,00	0,00	0,00
				previsione di cassa	0,00	51.730,84		
1404	Programma 04	Reti e altri servizi di pubblica utilità						
	Titolo 1	Spese correnti	13.139,80	previsione di competenza	19.700,00	19.700,00	19.700,00	19.700,00
				<i>di cui già impegnato</i>		0,00	0,00	0,00
				<i>di cui fondo pluriennale vincolato</i>		0,00	0,00	0,00
				previsione di cassa	0,00	32.839,80		
	Titolo 2	Spese in conto capitale	0,00	previsione di competenza	0,00	0,00	0,00	0,00
				<i>di cui già impegnato</i>		0,00	0,00	0,00
				<i>di cui fondo pluriennale vincolato</i>		0,00	0,00	0,00
				previsione di cassa	0,00	0,00	0,00	0,00
	Titolo 3	Spese per incremento di attività finanziarie	0,00	previsione di competenza	0,00	0,00	0,00	0,00
				<i>di cui già impegnato</i>		0,00	0,00	0,00
				<i>di cui fondo pluriennale vincolato</i>		0,00	0,00	0,00
				previsione di cassa	0,00	0,00	0,00	0,00

08/07/2015

COMUNE DI TOLLO
(Esercizio 2015)

BILANCIO DI PREVISIONE
SPESE

MISSIONE, PROGRAMMA, TITOLO	DENOMINAZIONE	RESIDUI PRESUNTI AL TERMINE DELL'ESERCIZIO 2014		PREVISIONI DEFINITIVE DELL'ANNO 2014			
					Previsioni dell'anno 2015	Previsioni dell'anno 2016	Previsioni dell'anno 2017
Totale Programma 04		13.139,80	previsione di competenza	19.700,00	19.700,00	19.700,00	19.700,00
Reti e altri servizi di pubblica utilità			<i>di cui già impegnato</i>		0,00	0,00	0,00
			<i>di cui fondo pluriennale vincolato</i>	0,00	0,00	0,00	0,00
			previsione di cassa	0,00	32.839,80		
TOTALE MISSIONE 14		64.870,64	previsione di competenza	29.720,00	29.435,00	29.435,00	29.435,00
Sviluppo economico e competitività			<i>di cui già impegnato</i>		0,00	0,00	0,00
			<i>di cui fondo pluriennale vincolato</i>	0,00	0,00	0,00	0,00
			previsione di cassa	0,00	94.305,64		

COMUNE DI TOLLO
(Esercizio 2015)

BILANCIO DI PREVISIONE
SPESE

MISSIONE, PROGRAMMA, TITOLO	DENOMINAZIONE	RESIDUI PRESUNTI AL TERMINE DELL'ESERCIZIO 2014		PREVISIONI DEFINITIVE DELL'ANNO 2014	Previsioni			
					dell'anno 2015	dell'anno 2016	dell'anno 2017	
MISSIONE 15 Politiche per il lavoro e la formazione professionale								
1501	Programma 01	Servizi per lo sviluppo del mercato del lavoro						
	Titolo 1	Spese correnti	0,00	previsione di competenza <i>di cui già impegnato</i> <i>di cui fondo pluriennale vincolato</i>	0,00	0,00	0,00	0,00
					0,00	0,00	0,00	0,00
				previsione di cassa	0,00	0,00	0,00	0,00
	Titolo 2	Spese in conto capitale	0,00	previsione di competenza <i>di cui già impegnato</i> <i>di cui fondo pluriennale vincolato</i>	0,00	0,00	0,00	0,00
					0,00	0,00	0,00	0,00
				previsione di cassa	0,00	0,00	0,00	0,00
	Titolo 3	Spese per incremento di attività finanziarie	0,00	previsione di competenza <i>di cui già impegnato</i> <i>di cui fondo pluriennale vincolato</i>	0,00	0,00	0,00	0,00
					0,00	0,00	0,00	0,00
				previsione di cassa	0,00	0,00	0,00	0,00
	Totale Programma	01	0,00	previsione di competenza <i>di cui già impegnato</i> <i>di cui fondo pluriennale vincolato</i>	0,00	0,00	0,00	0,00
	Servizi per lo sviluppo del				0,00	0,00	0,00	0,00
	mercato del lavoro				0,00	0,00	0,00	0,00
				previsione di cassa	0,00	0,00	0,00	0,00
1502	Programma 02	Formazione professionale						
	Titolo 1	Spese correnti	0,00	previsione di competenza <i>di cui già impegnato</i> <i>di cui fondo pluriennale vincolato</i>	0,00	0,00	0,00	0,00
					0,00	0,00	0,00	0,00
				previsione di cassa	0,00	0,00	0,00	0,00
	Titolo 2	Spese in conto capitale	0,00	previsione di competenza <i>di cui già impegnato</i> <i>di cui fondo pluriennale vincolato</i>	0,00	0,00	0,00	0,00
					0,00	0,00	0,00	0,00
				previsione di cassa	0,00	0,00	0,00	0,00
	Titolo 3	Spese per incremento di attività finanziarie	0,00	previsione di competenza <i>di cui già impegnato</i> <i>di cui fondo pluriennale vincolato</i>	0,00	0,00	0,00	0,00
					0,00	0,00	0,00	0,00
				previsione di cassa	0,00	0,00	0,00	0,00
	Totale Programma	02	0,00	previsione di competenza <i>di cui già impegnato</i> <i>di cui fondo pluriennale vincolato</i>	0,00	0,00	0,00	0,00
	Formazione professionale				0,00	0,00	0,00	0,00
					0,00	0,00	0,00	0,00
				previsione di cassa	0,00	0,00	0,00	0,00
1503	Programma 03	Sostegno all'occupazione						
	Titolo 1	Spese correnti	0,00	previsione di competenza <i>di cui già impegnato</i> <i>di cui fondo pluriennale vincolato</i>	0,00	0,00	0,00	0,00
					0,00	0,00	0,00	0,00
				previsione di cassa	0,00	0,00	0,00	0,00
	Titolo 2	Spese in conto capitale	0,00	previsione di competenza <i>di cui già impegnato</i> <i>di cui fondo pluriennale vincolato</i>	0,00	0,00	0,00	0,00
					0,00	0,00	0,00	0,00
				previsione di cassa	0,00	0,00	0,00	0,00
	Titolo 3	Spese per incremento di attività finanziarie	0,00	previsione di competenza <i>di cui già impegnato</i> <i>di cui fondo pluriennale vincolato</i>	0,00	0,00	0,00	0,00
					0,00	0,00	0,00	0,00
				previsione di cassa	0,00	0,00	0,00	0,00
	Totale Programma	03	0,00	previsione di competenza <i>di cui già impegnato</i> <i>di cui fondo pluriennale vincolato</i>	0,00	0,00	0,00	0,00
	Sostegno all'occupazione				0,00	0,00	0,00	0,00
					0,00	0,00	0,00	0,00
				previsione di cassa	0,00	0,00	0,00	0,00
TOTALE MISSIONE 15			0,00	previsione di competenza <i>di cui già impegnato</i> <i>di cui fondo pluriennale vincolato</i>	0,00	0,00	0,00	0,00
Politiche per il lavoro e la					0,00	0,00	0,00	0,00
formazione professionale					0,00	0,00	0,00	0,00
					0,00	0,00	0,00	0,00
					0,00	0,00	0,00	0,00

COMUNE DI TOLLO
(Esercizio 2015)

BILANCIO DI PREVISIONE
SPESE

MISSIONE, PROGRAMMA, TITOLO	DENOMINAZIONE	RESIDUI PRESUNTI AL TERMINE DELL'ESERCIZIO 2014		PREVISIONI DEFINITIVE DELL'ANNO 2014	Previsioni		
					dell'anno 2015	dell'anno 2016	dell'anno 2017
MISSIONE 16 Agricoltura, politiche agroalimentari e pesca							
1601	Programma 01	Sviluppo del settore agricolo e del sistema agroalimentare					
	Titolo 1 Spese correnti	0,00	previsione di competenza	5.750,00	2.000,00	2.000,00	2.000,00
			<i>di cui già impegnato</i>		0,00	0,00	0,00
			<i>di cui fondo pluriennale vincolato</i>		0,00	0,00	0,00
			previsione di cassa	0,00	2.000,00		
	Titolo 2 Spese in conto capitale	187.231,90	previsione di competenza	6.300,25	79.611,13	0,00	0,00
			<i>di cui già impegnato</i>		79.611,13	79.611,13	79.611,13
			<i>di cui fondo pluriennale vincolato</i>		0,00	0,00	0,00
			previsione di cassa	0,00	187.231,90		
	Titolo 3 Spese per incremento di attività finanziarie	0,00	previsione di competenza	0,00	0,00	0,00	0,00
			<i>di cui già impegnato</i>		0,00	0,00	0,00
			<i>di cui fondo pluriennale vincolato</i>		0,00	0,00	0,00
			previsione di cassa	0,00	0,00		
	Totale Programma 01	187.231,90	previsione di competenza	12.050,25	81.611,13	2.000,00	2.000,00
	Sviluppo del settore agricolo e del sistema agroalimentare		<i>di cui già impegnato</i>		79.611,13	79.611,13	79.611,13
			<i>di cui fondo pluriennale vincolato</i>		0,00	0,00	0,00
			previsione di cassa	0,00	189.231,90		
1602	Programma 02	Caccia e pesca					
	Titolo 1 Spese correnti	0,00	previsione di competenza	0,00	0,00	0,00	0,00
			<i>di cui già impegnato</i>		0,00	0,00	0,00
			<i>di cui fondo pluriennale vincolato</i>		0,00	0,00	0,00
			previsione di cassa	0,00	0,00		
	Titolo 2 Spese in conto capitale	0,00	previsione di competenza	0,00	0,00	0,00	0,00
			<i>di cui già impegnato</i>		0,00	0,00	0,00
			<i>di cui fondo pluriennale vincolato</i>		0,00	0,00	0,00
			previsione di cassa	0,00	0,00		
	Titolo 3 Spese per incremento di attività finanziarie	0,00	previsione di competenza	0,00	0,00	0,00	0,00
			<i>di cui già impegnato</i>		0,00	0,00	0,00
			<i>di cui fondo pluriennale vincolato</i>		0,00	0,00	0,00
			previsione di cassa	0,00	0,00		
	Totale Programma 02	0,00	previsione di competenza	0,00	0,00	0,00	0,00
	Caccia e pesca		<i>di cui già impegnato</i>		0,00	0,00	0,00
			<i>di cui fondo pluriennale vincolato</i>		0,00	0,00	0,00
			previsione di cassa	0,00	0,00		
TOTALE MISSIONE 16		187.231,90	previsione di competenza	12.050,25	81.611,13	2.000,00	2.000,00
Agricoltura, politiche agroalimentari e pesca			<i>di cui già impegnato</i>		79.611,13	79.611,13	79.611,13
			<i>di cui fondo pluriennale vincolato</i>		0,00	0,00	0,00
			previsione di cassa	0,00	189.231,90		

08/07/2015

COMUNE DI TOLLO
(Esercizio 2015)

BILANCIO DI PREVISIONE
SPESE

MISSIONE, PROGRAMMA, TITOLO	DENOMINAZIONE	RESIDUI PRESUNTI AL TERMINE DELL'ESERCIZIO 2014	PREVISIONI DEFINITIVE DELL'ANNO 2014	Previsioni	Previsioni	Previsioni
				dell'anno 2015	dell'anno 2016	dell'anno 2017
MISSIONE 17 Energia e diversificazione delle fonti energetiche						
1701	Programma 01					
	Titolo 1 Spese correnti	0,00	previsione di competenza <i>di cui già impegnato</i> <i>di cui fondo pluriennale vincolato</i>	4.310,00 0,00 0,00	4.188,00 0,00 0,00	4.188,00 0,00 0,00
	previsione di cassa			0,00	4.188,00	0,00
	Titolo 2 Spese in conto capitale	0,00	previsione di competenza <i>di cui già impegnato</i> <i>di cui fondo pluriennale vincolato</i>	0,00 0,00 0,00	0,00 0,00 0,00	0,00 0,00 0,00
	previsione di cassa			0,00	0,00	0,00
	Titolo 3 Spese per incremento di attività finanziarie	0,00	previsione di competenza <i>di cui già impegnato</i> <i>di cui fondo pluriennale vincolato</i>	0,00 0,00 0,00	0,00 0,00 0,00	0,00 0,00 0,00
	previsione di cassa			0,00	0,00	0,00
	Totale Programma 01	0,00	previsione di competenza <i>di cui già impegnato</i> <i>di cui fondo pluriennale vincolato</i>	4.310,00 0,00 0,00	4.188,00 0,00 0,00	4.188,00 0,00 0,00
	previsione di cassa			0,00	4.188,00	0,00
	TOTALE MISSIONE 17	0,00	previsione di competenza <i>di cui già impegnato</i> <i>di cui fondo pluriennale vincolato</i>	4.310,00 0,00 0,00	4.188,00 0,00 0,00	4.188,00 0,00 0,00
	Energia e diversificazione delle fonti energetiche		previsione di cassa	0,00	4.188,00	0,00

08/07/2015

COMUNE DI TOLLO
(Esercizio 2015)

BILANCIO DI PREVISIONE
SPESE

MISSIONE, PROGRAMMA, TITOLO	DENOMINAZIONE	RESIDUI PRESUNTI AL TERMINE DELL'ESERCIZIO 2014	PREVISIONI DEFINITIVE DELL'ANNO 2014	Previsioni	Previsioni	Previsioni
				dell'anno 2015	dell'anno 2016	dell'anno 2017
MISSIONE 18 Relazioni con le altre autonomie territoriali e locali						
1801	Programma 01	Relazioni finanziarie con le altre autonomie territoriali				
Titolo 1	Spese correnti	0,00	previsione di competenza	0,00	0,00	0,00
			<i>di cui già impegnato</i>		0,00	0,00
			<i>di cui fondo pluriennale vincolato</i>	0,00	0,00	0,00
			previsione di cassa	0,00	0,00	0,00
Titolo 2	Spese in conto capitale	0,00	previsione di competenza	0,00	0,00	0,00
			<i>di cui già impegnato</i>		0,00	0,00
			<i>di cui fondo pluriennale vincolato</i>	0,00	0,00	0,00
			previsione di cassa	0,00	0,00	0,00
Titolo 3	Spese per incremento di attività finanziarie	0,00	previsione di competenza	0,00	0,00	0,00
			<i>di cui già impegnato</i>		0,00	0,00
			<i>di cui fondo pluriennale vincolato</i>	0,00	0,00	0,00
			previsione di cassa	0,00	0,00	0,00
Totale Programma 01		0,00	previsione di competenza	0,00	0,00	0,00
Relazioni finanziarie con le			<i>di cui già impegnato</i>		0,00	0,00
altre autonomie territoriali			<i>di cui fondo pluriennale vincolato</i>	0,00	0,00	0,00
			previsione di cassa	0,00	0,00	0,00
TOTALE MISSIONE 18		0,00	previsione di competenza	0,00	0,00	0,00
Relazioni con le altre autonomie			<i>di cui già impegnato</i>		0,00	0,00
territoriali e locali			<i>di cui fondo pluriennale vincolato</i>	0,00	0,00	0,00
			previsione di cassa	0,00	0,00	0,00

08/07/2015

COMUNE DI TOLLO
(Esercizio 2015)

BILANCIO DI PREVISIONE
SPESE

MISSIONE, PROGRAMMA, TITOLO	DENOMINAZIONE	RESIDUI PRESUNTI AL TERMINE DELL'ESERCIZIO 2014	PREVISIONI DEFINITIVE DELL'ANNO 2014	Previsioni	Previsioni	Previsioni
				dell'anno 2015	dell'anno 2016	dell'anno 2017
MISSIONE 19 Relazioni internazionali						
1901	Programma 01	Relazioni internazionali e Cooperazione allo sviluppo				
	Titolo 1 Spese correnti	0,00	previsione di competenza	0,00	0,00	0,00
			<i>di cui già impegnato</i>		0,00	0,00
			<i>di cui fondo pluriennale vincolato</i>	0,00	0,00	0,00
			previsione di cassa	0,00	0,00	0,00
	Titolo 2 Spese in conto capitale	0,00	previsione di competenza	0,00	0,00	0,00
			<i>di cui già impegnato</i>		0,00	0,00
			<i>di cui fondo pluriennale vincolato</i>	0,00	0,00	0,00
			previsione di cassa	0,00	0,00	0,00
	Titolo 3 Spese per incremento di attività finanziarie	0,00	previsione di competenza	0,00	0,00	0,00
			<i>di cui già impegnato</i>		0,00	0,00
			<i>di cui fondo pluriennale vincolato</i>	0,00	0,00	0,00
			previsione di cassa	0,00	0,00	0,00
	Totale Programma 01	0,00	previsione di competenza	0,00	0,00	0,00
	Relazioni internazionali e		<i>di cui già impegnato</i>		0,00	0,00
	Cooperazione allo sviluppo		<i>di cui fondo pluriennale vincolato</i>	0,00	0,00	0,00
			previsione di cassa	0,00	0,00	0,00
	TOTALE MISSIONE 19	0,00	previsione di competenza	0,00	0,00	0,00
	Relazioni internazionali		<i>di cui già impegnato</i>		0,00	0,00
			<i>di cui fondo pluriennale vincolato</i>	0,00	0,00	0,00
			previsione di cassa	0,00	0,00	0,00

08/07/2015

COMUNE DI TOLLO
(Esercizio 2015)

BILANCIO DI PREVISIONE
SPESE

MISSIONE, PROGRAMMA, TITOLO	DENOMINAZIONE	RESIDUI PRESUNTI AL TERMINE DELL'ESERCIZIO 2014	PREVISIONI DEFINITIVE DELL'ANNO 2014	Previsioni	Previsioni	Previsioni	
				dell'anno 2015	dell'anno 2016	dell'anno 2017	
MISSIONE 20 Fondi da ripartire							
2001	Programma 01	Fondo di riserva					
	Titolo 1	Spese correnti	0,00	previsione di competenza	0,00	0,00	0,00
				<i>di cui già impegnato</i>	0,00	0,00	0,00
				<i>di cui fondo pluriennale vincolato</i>	0,00	0,00	0,00
				previsione di cassa	0,00	0,00	0,00
	Titolo 2	Spese in conto capitale	0,00	previsione di competenza	0,00	0,00	0,00
				<i>di cui già impegnato</i>	0,00	0,00	0,00
				<i>di cui fondo pluriennale vincolato</i>	0,00	0,00	0,00
				previsione di cassa	0,00	0,00	0,00
	Totale Programma	01	0,00	previsione di competenza	0,00	0,00	0,00
		Fondo di riserva		<i>di cui già impegnato</i>	0,00	0,00	0,00
				<i>di cui fondo pluriennale vincolato</i>	0,00	0,00	0,00
				previsione di cassa	0,00	0,00	0,00
2002	Programma 02	Fondo crediti di dubbia esigibilità					
	Titolo 1	Spese correnti	0,00	previsione di competenza	0,00	0,00	0,00
				<i>di cui già impegnato</i>	0,00	0,00	0,00
				<i>di cui fondo pluriennale vincolato</i>	0,00	0,00	0,00
				previsione di cassa	0,00	0,00	0,00
	Totale Programma	02	0,00	previsione di competenza	0,00	0,00	0,00
		Fondo crediti di dubbia esigibilità		<i>di cui già impegnato</i>	0,00	0,00	0,00
				<i>di cui fondo pluriennale vincolato</i>	0,00	0,00	0,00
				previsione di cassa	0,00	0,00	0,00
2003	Programma 03	Altri fondi					
	Titolo 1	Spese correnti	0,00	previsione di competenza	0,00	0,00	0,00
				<i>di cui già impegnato</i>	0,00	0,00	0,00
				<i>di cui fondo pluriennale vincolato</i>	0,00	0,00	0,00
				previsione di cassa	0,00	0,00	0,00
	Titolo 2	Spese in conto capitale	0,00	previsione di competenza	0,00	0,00	0,00
				<i>di cui già impegnato</i>	0,00	0,00	0,00
				<i>di cui fondo pluriennale vincolato</i>	0,00	0,00	0,00
				previsione di cassa	0,00	0,00	0,00
	Totale Programma	03	0,00	previsione di competenza	0,00	0,00	0,00
		Altri fondi		<i>di cui già impegnato</i>	0,00	0,00	0,00
				<i>di cui fondo pluriennale vincolato</i>	0,00	0,00	0,00
				previsione di cassa	0,00	0,00	0,00
TOTALE MISSIONE 20			0,00	previsione di competenza	0,00	0,00	0,00
Fondi da ripartire				<i>di cui già impegnato</i>	0,00	0,00	0,00
				<i>di cui fondo pluriennale vincolato</i>	0,00	0,00	0,00
				previsione di cassa	0,00	0,00	0,00

08/07/2015

COMUNE DI TOLLO
(Esercizio 2015)

BILANCIO DI PREVISIONE
SPESE

MISSIONE, PROGRAMMA, TITOLO	DENOMINAZIONE	RESIDUI PRESUNTI AL TERMINE DELL'ESERCIZIO 2014		PREVISIONI DEFINITIVE DELL'ANNO 2014	Previsioni		
					dell'anno 2015	dell'anno 2016	dell'anno 2017
MISSIONE 50 Debito pubblico							
5001	Programma 01	Quota interessi ammortamento mutui e prestiti obbligazionari					
	Titolo 1 Spese correnti	0,00	previsione di competenza	0,00	0,00	0,00	0,00
			<i>di cui già impegnato</i>		<i>0,00</i>	<i>0,00</i>	<i>0,00</i>
			<i>di cui fondo pluriennale vincolato</i>		<i>0,00</i>	<i>0,00</i>	<i>0,00</i>
			previsione di cassa	0,00	0,00	0,00	0,00
	Totale Programma 01	0,00	previsione di competenza	0,00	0,00	0,00	0,00
			<i>di cui già impegnato</i>		<i>0,00</i>	<i>0,00</i>	<i>0,00</i>
			<i>di cui fondo pluriennale vincolato</i>		<i>0,00</i>	<i>0,00</i>	<i>0,00</i>
			previsione di cassa	0,00	0,00	0,00	0,00
5002	Programma 02	Quota capitale ammortamento mutui e prestiti obbligazionari					
	Titolo 4 Rimborsamento prestiti	277.943,78	previsione di competenza	274.744,37	108.282,27	113.367,21	118.321,50
			<i>di cui già impegnato</i>		<i>0,00</i>	<i>0,00</i>	<i>0,00</i>
			<i>di cui fondo pluriennale vincolato</i>		<i>0,00</i>	<i>0,00</i>	<i>0,00</i>
			previsione di cassa	0,00	433.187,28		
	Totale Programma 02	277.943,78	previsione di competenza	274.744,37	108.282,27	113.367,21	118.321,50
			<i>di cui già impegnato</i>		<i>0,00</i>	<i>0,00</i>	<i>0,00</i>
			<i>di cui fondo pluriennale vincolato</i>		<i>0,00</i>	<i>0,00</i>	<i>0,00</i>
			previsione di cassa	0,00	433.187,28		
TOTALE MISSIONE 50		277.943,78	previsione di competenza	274.744,37	108.282,27	113.367,21	118.321,50
Debito pubblico			<i>di cui già impegnato</i>		<i>0,00</i>	<i>0,00</i>	<i>0,00</i>
			<i>di cui fondo pluriennale vincolato</i>		<i>0,00</i>	<i>0,00</i>	<i>0,00</i>
			previsione di cassa	0,00	433.187,28		

08/07/2015

COMUNE DI TOLLO
(Esercizio 2015)

BILANCIO DI PREVISIONE
SPESE

MISSIONE, PROGRAMMA, TITOLO	DENOMINAZIONE	RESIDUI PRESUNTI AL TERMINE DELL'ESERCIZIO 2014		PREVISIONI DEFINITIVE DELL'ANNO 2014	Previsioni		
					dell'anno 2015	dell'anno 2016	dell'anno 2017
MISSIONE 60 Anticipazioni finanziarie							
6001	Programma 01	Restituzione anticipazioni di tesoreria					
	Titolo 1 Spese correnti	0,00	previsione di competenza <i>di cui già impegnato</i> <i>di cui fondo pluriennale vincolato</i>	0,00	0,00	0,00	0,00
			previsione di cassa	0,00	0,00	0,00	0,00
	Titolo 5 Chiusura Anticipazioni ricevute da istituto tesoriere/cassiere	93.423,29	previsione di competenza <i>di cui già impegnato</i> <i>di cui fondo pluriennale vincolato</i>	1.050.100,00	1.167.589,00	1.167.589,00	1.167.589,00
			previsione di cassa	0,00	793.976,29	0,00	0,00
	Totale Programma 01 Restituzione anticipazioni di tesoreria	93.423,29	previsione di competenza <i>di cui già impegnato</i> <i>di cui fondo pluriennale vincolato</i> previsione di cassa	1.050.100,00	1.167.589,00	1.167.589,00	1.167.589,00
	TOTALE MISSIONE 60 Anticipazioni finanziarie	93.423,29	previsione di competenza <i>di cui già impegnato</i> <i>di cui fondo pluriennale vincolato</i> previsione di cassa	1.050.100,00	1.167.589,00	1.167.589,00	1.167.589,00

08/07/2015

COMUNE DI TOLLO
(Esercizio 2015)

BILANCIO DI PREVISIONE
SPESE

MISSIONE, PROGRAMMA, TITOLO	DENOMINAZIONE	RESIDUI PRESUNTI AL TERMINE DELL'ESERCIZIO 2014		PREVISIONI DEFINITIVE DELL'ANNO 2014	PREVISIONI		
					dell'anno 2015	dell'anno 2016	dell'anno 2017
MISSIONE 99 Servizi per conto terzi							
9901	Programma 01 Servizi per conto terzi e Partite di giro						
	Titolo 7 Spese per conto terzi e partite di giro	130.581,84	previsione di competenza	742.164,57	766.256,22	766.256,22	766.256,22
			di cui già impegnato		0,00	0,00	0,00
			di cui fondo pluriennale vincolato		0,00	0,00	0,00
			previsione di cassa	0,00	846.838,06		
	Totale Programma 01	130.581,84	previsione di competenza	742.164,57	766.256,22	766.256,22	766.256,22
	Servizi per conto terzi e		di cui già impegnato		0,00	0,00	0,00
	Partite di giro		di cui fondo pluriennale vincolato		0,00	0,00	0,00
			previsione di cassa	0,00	846.838,06		
9902	Programma 02 Anticipazioni per il finanziamento del sistema sanitario nazionale						
	Titolo 7 Spese per conto terzi e partite di giro	0,00	previsione di competenza	0,00	0,00	0,00	0,00
			di cui già impegnato		0,00	0,00	0,00
			di cui fondo pluriennale vincolato		0,00	0,00	0,00
			previsione di cassa	0,00	0,00		
	Totale Programma 02	0,00	previsione di competenza	0,00	0,00	0,00	0,00
	Anticipazioni per il		di cui già impegnato		0,00	0,00	0,00
	finanziamento del sistema		di cui fondo pluriennale vincolato		0,00	0,00	0,00
	sanitario nazionale		previsione di cassa	0,00	0,00		
	TOTALE MISSIONE 99	130.581,84	previsione di competenza	742.164,57	766.256,22	766.256,22	766.256,22
	Servizi per conto terzi		di cui già impegnato		0,00	0,00	0,00
			di cui fondo pluriennale vincolato		0,00	0,00	0,00
			previsione di cassa	0,00	846.838,06		
	TOTALE MISSIONI	4.015.211,49	previsione di competenza	4.852.639,75	6.906.749,16	5.498.954,92	4.481.875,92
			di cui già impegnato		733.430,69	733.430,69	733.430,69
			di cui fondo pluriennale vincolato		0,00	0,00	0,00
			previsione di cassa	0,00	9.346.839,11		
	TOTALE GENERALE SPESE	4.015.211,49	previsione di competenza	4.852.639,75	6.906.749,16	5.498.954,92	4.481.875,92
			di cui già impegnato		733.430,69	733.430,69	733.430,69
			di cui fondo pluriennale vincolato		0,00	0,00	0,00
			previsione di cassa	0,00	9.346.839,11		

COMUNE DI TOLLO

Provincia di (CHIETI)

BILANCIO PLURIENNALE

2015 - 2016 - 2017

BILANCIO PLURIENNALE 2015 - 2017**PARTE I - ENTRATA**

Esercizio Finanziario 2015

Risorsa	Accertamenti ultimo esercizio chiuso	Previsioni esercizio in corso	PREVISIONI DEL BILANCIO PLURIENNALE 2015 - 2017				Annotazioni
			2015	2016	2017	TOTALE	
1	2	3	4	5	6	7	8
Fondo Pluriennale Vincolato			350.848,50			350.848,50	
Somma avanzo Amministrazione		8.800,25	24.511,73			24.511,73	
di cui: Avanzo di Amministrazione Vincolato		8.800,25	24.511,73			24.511,73	
Avanzo di Amministrazione Finanziamento Investimenti							
Avanzo di Amministrazione Fondo di Ammortamento							
Avanzo di Amministrazione non Vincolato							
Titolo 1 - ENTRATE TRIBUTARIE							
1 01 Categoria 01 - IMPOSTE							
IMPOSTA COMUNALE SUGLI IMMOBILI/ICI /	102.690,66	120.000,00	28.900,00			28.900,00	
IMPOSTA MUNICIPALE UNICA	642.000,00	385.000,00	350.000,00	450.000,00	450.000,00	1.250.000,00	
ADDIZIONALE COMUNALE SUL CONSUMO ENERGIA ELETTRICA	2.909,34	39,14					
ADDIZIONALE COMUNALE ALL'IRPEF	181.000,00	181.000,00	208.983,76	208.983,76	208.983,76	626.951,28	
IMPOSTA COMUNALE SULLA PUBBLICITA' -	7.850,00	5.000,00	5.000,00	5.000,00	5.000,00	15.000,00	
Totale categoria 01	936.450,00	691.039,14	592.883,76	663.983,76	663.983,76	1.920.851,28	

BILANCIO PLURIENNALE 2015 - 2017**PARTE I - ENTRATA**

Esercizio Finanziario 2015

Risorsa	Accertamenti ultimo esercizio chiuso	Previsioni esercizio in corso	PREVISIONI DEL BILANCIO PLURIENNALE 2015 - 2017				Annotazioni
			2015	2016	2017	TOTALE	
1	2	3	4	5	6	7	8
1 02 Categoria 02 - TASSE							
TASSA PER L'OCCUPAZIONE PERMANENTE DI SPAZI ED AREE PUBBLICHE	18.000,00	14.000,00	11.000,00	11.000,00	11.000,00	33.000,00	
TASSA PER LO SMALTIMENTO DEI RIFIUTI SOLIDI URBANI	576.434,42	30.000,00	30.000,00	30.000,00	30.000,00	90.000,00	
TARI - TASSA SUI RIFIUTI		557.000,00	557.000,00	557.000,00	557.000,00	1.671.000,00	
Totale categoria 02	594.434,42	601.000,00	598.000,00	598.000,00	598.000,00	1.794.000,00	
1 03 Categoria 03 - TRIBUTI SPECIALI ED ALTRE ENTRATE TRIBUTARIE PROPRIE							
TASI - TRIBUTO SUI SERVIZI INDIVISIBILI		380.000,00	370.000,00	370.000,00	370.000,00	1.110.000,00	
TRASFERIMENTO PER MINOR GETTITO IMU DERIVANTE DAL DECRETO IMU RELATIVO AI TERRENI AGRICOLI E AI FABBRICATI RURALI		41.853,63	41.853,63	41.853,63	41.853,63	125.560,89	
DIRITTI SULLE PUBBLICHE AFFISSIONI	8.000,00	3.000,00	2.000,00	2.000,00	2.000,00	6.000,00	
FONDO SPERIMENTALE DI RIEQUILIBRIO	509.797,00	447.571,92	376.151,55	376.151,55	376.151,55	1.128.454,65	
Totale categoria 03	517.797,00	872.425,55	790.005,18	790.005,18	790.005,18	2.370.015,54	
Riassunto titolo 1 - entrate tributarie							
Categoria 01 totali	936.450,00	691.039,14	592.883,76	663.983,76	663.983,76	1.920.851,28	
Categoria 02 totali	594.434,42	601.000,00	598.000,00	598.000,00	598.000,00	1.794.000,00	
Categoria 03 totali	517.797,00	872.425,55	790.005,18	790.005,18	790.005,18	2.370.015,54	
Totale titolo 1	2.048.681,42	2.164.464,69	1.980.888,94	2.051.988,94	2.051.988,94	6.084.866,82	

PARTE I - ENTRATA

Esercizio Finanziario 2015

Risorsa	Accertamenti ultimo esercizio chiuso	Previsioni esercizio in corso	PREVISIONI DEL BILANCIO PLURIENNALE 2015 - 2017				Annotazioni
			2015	2016	2017	TOTALE	
1	2	3	4	5	6	7	8
Titolo 2 - ENTRATE DERIVANTI DA CONTRIBUTI E TRASFERIMENTI CORRENTI DELLO STATO, DELLA REGIONE E DI ALTRI ENTIPUBBLICI							
2 01 Categoria 01 - CONTRIBUTI E TRASFERIMENTI CORRENTI DELLO STATO							
TRASFERIMENTI CORRENTI DELLO STATO	447.881,27	80.234,34	80.841,43	80.841,43	80.841,43	242.524,29	
CONTRIBUTO DELLO STATO PER LE SCUOLE MATERNE NON STATALI	6.547,68						
CONTRIBUTO VENTENNALE AMMORTAMENTO MUTUO CREDITO SPORTIVO	6.080,78	6.080,78	6.141,59	6.141,59	6.141,59	18.424,77	
Totale categoria 01	460.509,73	86.315,12	86.983,02	86.983,02	86.983,02	260.949,06	
2 02 Categoria 02 - CONTRIBUTI E TRASFERIMENTI CORRENTI DELLA REGIONE							
ASSEGNAZIONE FONDI REGIONALI PER MICROZONIZZAZIONE SISMICA	16.000,00						
ASSEGNAZIONE FONDI REGIONALI PER INIZIATIVE CULTURALI, ECC.	4.335,00						
ASSEGNAZIONE DI FONDI REGIONALI NEL CAMPO DELL'AGRICOLTURA, DELL'INDUSTRIA, ECC.			11.963,44			11.963,44	
FONDI REGIONALI PER VOUCHER ALLE FAMIGLIE PER RETTE ASILO		2.983,00	2.682,24	2.682,24	2.682,24	8.046,72	
Totale categoria 02	20.335,00	2.983,00	14.645,68	2.682,24	2.682,24	20.010,16	
2 03 Categoria 03 - CONTRIBUTI E TRASFERIMENTI DALLA REGIONE PER FUNZIONI DELEGATE							
ASSEGNAZIONE DI FONDI REGIONALI IN MATERIA DI DIRITTO ALLO STUDIO	9.549,47	6.000,00	6.000,00	6.000,00	6.000,00	18.000,00	

PARTE I - ENTRATA

Esercizio Finanziario 2015

Risorsa	Accertamenti ultimo esercizio chiuso	Previsioni esercizio in corso	PREVISIONI DEL BILANCIO PLURIENNALE 2015 - 2017				Annotazioni
			2015	2016	2017	TOTALE	
1	2	3	4	5	6	7	8
CTR REGIONALE SERVIZI EDUCATIVI PRIMA INFANZIA		8.550,00	8.635,50	8.635,50	8.635,50	25.906,50	
L.R. 56/93 CONTRIBUTI PER MANIFESTAZIONI CULTURALI	2.196,37						
ASSEGNAZIONE FONDI REGIONALI PER SERVIZI SOCIALI	11.080,00	11.077,00	11.786,00	11.786,00	11.786,00	35.358,00	
Totale categoria 03	22.825,84	25.627,00	26.421,50	26.421,50	26.421,50	79.264,50	
2 05 Categoria 05 - CONTRIBUTI E TRASFERIMENTI CORRENTI DA ALTRI ENTI DEL SETTORE PUBBLICO							
CONTRIBUTO UNIONE DEI COMUNI PER ,MANIFESTAZIONI CULTURALI		7.500,00					
CONTRIBUTO ENTE D'AMBITO PER INTERVENTI ASSISTENZA E SOSTEGNO	2.000,00	2.000,00					
CONTRIBUTO PROVINCIALE MANIFESTAZIONE TURCHI CRISTIANI	1.800,00						
Totale categoria 05	3.800,00	9.500,00					
Riassunto titolo 2 - entrate derivanti da contributi e trasferimenti correnti dello stato,della regione e di altri entipubblici							
Categoria 01 totali	460.509,73	86.315,12	86.983,02	86.983,02	86.983,02	260.949,06	
Categoria 02 totali	20.335,00	2.983,00	14.645,68	2.682,24	2.682,24	20.010,16	
Categoria 03 totali	22.825,84	25.627,00	26.421,50	26.421,50	26.421,50	79.264,50	
Categoria 05 totali	3.800,00	9.500,00					
Totale titolo 2	507.470,57	124.425,12	128.050,20	116.086,76	116.086,76	360.223,72	
Titolo 3 - ENTRATE EXTRATRIBUTARIE							

PARTE I - ENTRATA

Esercizio Finanziario 2015

Risorsa	Accertamenti ultimo esercizio chiuso	Previsioni esercizio in corso	PREVISIONI DEL BILANCIO PLURIENNALE 2015 - 2017				Annotazioni
			2015	2016	2017	TOTALE	
1	2	3	4	5	6	7	8
3 01 Categoria 01 - PROVENTI DEI SERVIZI PUBBLICI							
DIRITTI DI SEGRETERIA	46.280,82	19.500,00	25.000,00	25.000,00	25.000,00	75.000,00	
DIRITTI PER RILASCIO CARTE DI IDENTITA'	2.800,00	3.000,00	2.500,00	2.500,00	2.500,00	7.500,00	
PROVENTI QUOTE DI FREQUENZA E REFEZIONE SCOLASTICA	55.763,78	43.000,00	43.000,00	43.000,00	43.000,00	129.000,00	
PROVENTI SERVIZI DI ASSISTENZA ESTIVA AGLI ALUNNI	4.600,00	5.600,00	5.700,00	5.700,00	5.700,00	17.100,00	
RETTA FREQUENZA SCUOLA MATERNA COMUNALE	6.700,00	6.700,00	6.000,00	6.000,00	6.000,00	18.000,00	
PROVENTI ILLUMINAZIONE PRIVATA SEPOLTURE	3.000,00	3.000,00	3.000,00	3.000,00	3.000,00	9.000,00	
PROVENTI DALL'ACQUEDOTTO C.LE		1.000,00	1.000,00	1.000,00	1.000,00	3.000,00	
PROVENTI SERVIZIO TRASPORTO TERME	3.700,00	4.000,00	4.000,00	4.000,00	4.000,00	12.000,00	
PROVENTI CONTRAVENZIONALI	3.611,71	30.000,00	30.000,00	30.000,00	30.000,00	90.000,00	
Totale categoria 01	126.456,31	115.800,00	120.200,00	120.200,00	120.200,00	360.600,00	
3 02 Categoria 02 - PROVENTI DEI BENI DELL'ENTE							
AFFITTO LOCALI SERIT	3.904,28	3.905,00	3.905,00	3.905,00	3.905,00	11.715,00	
CANONE ENEL UTILIZZO CABINA ELETTRICA	2.178,00	2.200,00	2.450,00	2.450,00	2.450,00	7.350,00	

BILANCIO PLURIENNALE 2015 - 2017**PARTE I - ENTRATA**

Esercizio Finanziario 2015

Risorsa	Accertamenti ultimo esercizio chiuso	Previsioni esercizio in corso	PREVISIONI DEL BILANCIO PLURIENNALE 2015 - 2017				Annotazioni
			2015	2016	2017	TOTALE	
1	2	3	4	5	6	7	8
PROVENTI DA IMPIANTI E ATTREZZATURE SPORTIVE COMUNALI	540,00	540,00	500,00	500,00	500,00	1.500,00	
CANONI DELLA EDILIZIA RESIDENZIALE PUBBLICA	700,00	700,00	300,00	300,00	300,00	900,00	
Totale categoria 02	7.322,28	7.345,00	7.155,00	7.155,00	7.155,00	21.465,00	
3 03 Categoria 03 - INTERESSI SU ANTICIPAZIONI E CREDITI							
INTERESSI SULLE GIACENZE DI CASSA	100,00	100,00	100,00	100,00	100,00	300,00	
Totale categoria 03	100,00	100,00	100,00	100,00	100,00	300,00	
3 05 Categoria 05 - PROVENTI DIVERSI							
ACCANTONAMENTO IVA DA SCISSIONE PAGAMENTI ART.17 TER DPR 633/1972 PER ACQUISTI SERVIZI COMMERCIALI			10.000,00	10.000,00	10.000,00	30.000,00	
RIMBORSO QUOTA SPESE PER SERVIZI ASSOCIATI		18.000,00	58.000,00	58.000,00	58.000,00	174.000,00	
RECUPERI E RIMBORSI DIVERSI	49.485,32	38.109,28	38.000,00	38.000,00	38.000,00	114.000,00	
CORRISPETTIVO GESTIONE RETE GAS	8.500,00	8.500,00	8.500,00	8.500,00	8.500,00	25.500,00	
CONTRIBUTI PER ATTIVITA' DIVERSE	1.200,00	3.000,00	1.000,00	1.000,00	1.000,00	3.000,00	
ENTRATE DA GESTORE PARCO FOTOVOLTAICO	53.000,00	53.000,00	57.000,00	57.000,00	57.000,00	171.000,00	
Totale categoria 05	112.185,32	120.609,28	172.500,00	172.500,00	172.500,00	517.500,00	

PARTE I - ENTRATA

Esercizio Finanziario 2015

Risorsa	Accertamenti ultimo esercizio chiuso	Previsioni esercizio in corso	PREVISIONI DEL BILANCIO PLURIENNALE 2015 - 2017				Annotazioni
			2015	2016	2017	TOTALE	
1	2	3	4	5	6	7	8
Riassunto titolo 3 - entrate extratributarie							
Categoria 01 totali	126.456,31	115.800,00	120.200,00	120.200,00	120.200,00	360.600,00	
Categoria 02 totali	7.322,28	7.345,00	7.155,00	7.155,00	7.155,00	21.465,00	
Categoria 03 totali	100,00	100,00	100,00	100,00	100,00	300,00	
Categoria 05 totali	112.185,32	120.609,28	172.500,00	172.500,00	172.500,00	517.500,00	
Totale titolo 3	246.063,91	243.854,28	299.955,00	299.955,00	299.955,00	899.865,00	
Titolo 4 - ENTRATE DERIVANTI DA ALIENAZIONI, DA TRASFERIMENTI DI CAPITALE E DA RISCOSSIONI DI CREDITI							
4 01 Categoria 01 - ALIENAZIONE DI BENI PATRIMONIALI							
VENDITA AREE PATRIMONIALI DIVERSI			18.114,12			18.114,12	
PROVENTI ALIENAZIONI IMMOBILIARI	103.000,00						
Totale categoria 01	103.000,00		18.114,12			18.114,12	
4 02 Categoria 02 - TRASFERIMENTI DI CAPITALE DALLO STATO							
CONTRIBUTO STATALE PER L'EDILIZIA SCOLASTICA			200.000,00	400.000,00		600.000,00	
TRASFERIMENTI PER OTTIMIZZAZIONE IMPIANTI RISPARMIO ENERGETICO	10.000,00						
Totale categoria 02	10.000,00		200.000,00	400.000,00		600.000,00	
4 03 Categoria 03 - TRASFERIMENTI DI CAPITALE DALLA REGIONE							

PARTE I - ENTRATA

Esercizio Finanziario 2015

Risorsa	Accertamenti ultimo esercizio chiuso	Previsioni esercizio in corso	PREVISIONI DEL BILANCIO PLURIENNALE 2015 - 2017				Annotazioni
			2015	2016	2017	TOTALE	
1	2	3	4	5	6	7	8
CONTRIBUTO REGIONALE REALIZZAZIONE ASILO NIDO CAP USCITA 2642/1	122.275,44						
FONDI FAS MESSA IN SICUREZZA SCUOLA I° STRALCIO	245.000,00		245.000,00			245.000,00	
CONTRIBUTO REGIONALE PER REALIZZAZIONE MUSEO DEL VINO	90.668,41		44.994,08			44.994,08	
CONTRIBUTO REGIONALE BONIFICA AREA EX FORNACE GAGLIARDI	510.000,00		180.000,00	370.000,00		550.000,00	
CONTRIBUTO REGIONALE LAVORI VIABILITA'		90.335,44	195.000,00			195.000,00	
CTR REGIONALE RISTRUTTURAZIONE IMPIANTI SPORTIVI	31.201,20		21.840,84			21.840,84	
CTR REGIONALE LAVORI DI MANUTENZIONE STRAORDINARIA E MESSA IN SICUREZZA VIA DON MOROSINI		35.000,00	6.112,27			6.112,27	
CONTRIBUTO REGIONALE MANUTENZIONE STRAORDINARIA VIA CROCEVECCHIA			100.000,00			100.000,00	
CONTRIBUTO REGIONALE RIDUZIONE RISCHIO IDROGEOLOGICO EX MATTATOIO COMUNALE			397.000,00			397.000,00	
CONTRIBUTO REGIONALE PAR FAS 2007/2013 INTERVENTO 1 TARIFFAZIONE PUNTUALE SERVIZIO RACCOLTA RIFIUTI URBANI			32.025,00			32.025,00	
CONTRIBUTO REGIONALE PROMOZIONE COMPOSTAGGIO DOMESTICO E DI COMUNITA' - PAR FAS ABRUZZO 2007/2013 INT. 3		21.735,00	21.735,00			21.735,00	
CONTRIBUTO REGIONALE PIANO NAZIONALE DI SICUREZZA STRADALE PROGETTO "SEMPRE PIU' SICURI TOLLO"		42.900,00	42.900,00			42.900,00	
CONTRIBUTO REGIONALE MESSA IN SICUREZZA EDIFICIO COMUNALE			234.353,03			234.353,03	

PARTE I - ENTRATA

Esercizio Finanziario 2015

Risorsa	Accertamenti ultimo esercizio chiuso	Previsioni esercizio in corso	PREVISIONI DEL BILANCIO PLURIENNALE 2015 - 2017				Annotazioni
			2015	2016	2017	TOTALE	
1	2	3	4	5	6	7	8
CONTRIBUTO REGIONALE DISSESTO PER INSTABILITA' DEI PENDII			125.000,00	247.079,00		372.079,00	
CONTRIBUTO REGIONALE EDILIZIA SCOLASTICA	19.000,00						
Totale categoria 03	1.018.145,05	189.970,44	1.645.960,22	617.079,00		2.263.039,22	
4 04 Categoria 04 - TRASFERIMENTI DI CAPITALE DA ALTRI ENTI DEL SETTORE PUBBLICO							
Totale categoria 04							
4 05 Categoria 05 - TRASFERIMENTI DI CAPITALE DA ALTRI SOGGETTI							
PROVENTI DALLE CONCESSIONI EDILIZIE IN SANATORIA	30.914,80	20.000,00	100.000,00			100.000,00	
PROVENTI DELLE CONCESSIONI EDILIZIE	35.992,34	60.000,00	80.000,00	80.000,00	80.000,00	240.000,00	
PROVENTI DELLA MONETIZZAZIONE - L.R. 15 OTTOBRE 2012 N.49		4.000,00	1.000,00			1.000,00	
Totale categoria 05	66.907,14	84.000,00	181.000,00	80.000,00	80.000,00	341.000,00	
4 06 Categoria 06 - RISCOSSIONE DI CREDITI							
Totale categoria 06							
Riassunto titolo 4 - entrate derivanti da alienazioni, da trasferimenti di capitale e da riscossioni di crediti							
Categoria 01 totali	103.000,00		18.114,12			18.114,12	
Categoria 02 totali	10.000,00		200.000,00	400.000,00		600.000,00	
Categoria 03 totali	1.018.145,05	189.970,44	1.645.960,22	617.079,00		2.263.039,22	
Categoria 04 totali							

PARTE I - ENTRATA

Esercizio Finanziario 2015

Risorsa	Accertamenti ultimo esercizio chiuso	Previsioni esercizio in corso	PREVISIONI DEL BILANCIO PLURIENNALE 2015 - 2017				Annotazioni
			2015	2016	2017	TOTALE	
1	2	3	4	5	6	7	8
Categoria 05 totali	66.907,14	84.000,00	181.000,00	80.000,00	80.000,00	341.000,00	
Categoria 06 totali							
Totale titolo 4	1.198.052,19	273.970,44	2.045.074,34	1.097.079,00	80.000,00	3.222.153,34	
Titolo 5 - ENTRATE DERIVANTI DA ACCENSIONI DI PRESTITI							
5 01 Categoria 01 - ANTICIPAZIONI DI CASSA							
ANTICIPAZIONE DI TESORERIA		1.050.100,00	1.167.589,00	1.167.589,00	1.167.589,00	3.502.767,00	
Totale categoria 01		1.050.100,00	1.167.589,00	1.167.589,00	1.167.589,00	3.502.767,00	
5 03 Categoria 03 - ASSUNZIONE DI MUTUI E PRESTITI							
MUTUO PER ANTICIPAZIONE LIQUIDITA' DA CASSA DEPOSITI E PRESTITI	149.637,10	129.904,40					
MUTUO PER INTERVENTI DI MANUTENZIONE STRAORDINARIA STRADE		66.110,00	80.000,00			80.000,00	
MUTUO PAR FAS 2007/2013 LINEA D'AZIONE IV.1.2.A INTERVENTO 1 - PROGETTO RILEVAZIONE PERCORSI E SVUOTAMENTI RACCOLTA RIFIUTI URBANI		13.746,00	37.536,00			37.536,00	
MUTUO PER PIANO NAZIONALE DI SICUREZZA STRADALE PROGETTO "SEMPRE PIU' SICURI TOLLO"		35.100,00					
MUTUO PER LAVORI MESSA IN SICUREZZA MUNICIPIO CAP. 2498/4			26.039,23			26.039,23	
Totale categoria 03	149.637,10	244.860,40	143.575,23			143.575,23	
Riassunto titolo 5 - entrate derivanti da accensioni di prestiti							
Categoria 01 totali		1.050.100,00	1.167.589,00	1.167.589,00	1.167.589,00	3.502.767,00	

BILANCIO PLURIENNALE 2015 - 2017**PARTE I - ENTRATA**

Esercizio Finanziario 2015

Risorsa	Accertamenti ultimo esercizio chiuso	Previsioni esercizio in corso	PREVISIONI DEL BILANCIO PLURIENNALE 2015 - 2017				Annotazioni
			2015	2016	2017	TOTALE	
1	2	3	4	5	6	7	8
Categoria 03 totali	149.637,10	244.860,40	143.575,23			143.575,23	
Totale titolo 5	149.637,10	1.294.960,40	1.311.164,23	1.167.589,00	1.167.589,00	3.646.342,23	

PARTE I - ENTRATA

Esercizio Finanziario 2015

Risorsa	Accertamenti ultimo esercizio chiuso	Previsioni esercizio in corso	PREVISIONI DEL BILANCIO PLURIENNALE 2015 - 2017				Annotazioni
			2015	2016	2017	TOTALE	
1	2	3	4	5	6	7	8
Riepilogo dei Titoli							
Titolo 1	2.048.681,42	2.164.464,69	1.980.888,94	2.051.988,94	2.051.988,94	6.084.866,82	
Titolo 2	507.470,57	124.425,12	128.050,20	116.086,76	116.086,76	360.223,72	
Titolo 3	246.063,91	243.854,28	299.955,00	299.955,00	299.955,00	899.865,00	
Titolo 4	1.198.052,19	273.970,44	2.045.074,34	1.097.079,00	80.000,00	3.222.153,34	
Titolo 5	149.637,10	1.294.960,40	1.311.164,23	1.167.589,00	1.167.589,00	3.646.342,23	
Totale	4.149.905,19	4.101.674,93	5.765.132,71	4.732.698,70	3.715.619,70	14.213.451,11	
Avanzo di Amministrazione		8.800,25	24.511,73			24.511,73	
Fondo Pluriennale Vincolato			350.848,50			350.848,50	
Totale generale Entrata	4.149.905,19	4.110.475,18	6.140.492,94	4.732.698,70	3.715.619,70	14.588.811,34	

BILANCIO PLURIENNALE 2015 - 2017**PARTE II - SPESA**

Esercizio Finanziario 2015

Programma: 001 FUNZIONE DI AMMINISTRAZIONE , DI GESTIONE E DI CONTROLLO

Interventi		Impegni ultimo esercizio chiuso	Previsioni definitive esercizio in corso	PREVISIONI DEL BILANCIO PLURIENNALE 2015 - 2017				Annotazioni
				2015	2016	2017	TOTALE	
1	2	3	4	5	6	7	8	9
TITOLO 1								
SPESE CORRENTI								
PERSONALE	CO	292.401,33	318.930,00	331.431,19	316.131,19	316.131,19	963.693,57	
	SV	6.000,00	6.000,00	6.000,00	6.000,00	6.000,00	18.000,00	
	T	298.401,33	324.930,00	337.431,19	322.131,19	322.131,19	981.693,57	
ACQUISTO DI BENI DI CONSUMO E O DI MATERIE PRIME	CO	39.018,45	25.627,77	20.250,00	20.250,00	20.250,00	60.750,00	
	SV	9.600,00	8.000,00	5.000,00	5.000,00	5.000,00	15.000,00	
	T	48.618,45	33.627,77	25.250,00	25.250,00	25.250,00	75.750,00	
PRESTAZIONI DI SERVIZI	CO	172.836,08	150.170,43	162.850,00	160.850,00	160.850,00	484.550,00	
	SV	36.892,22	34.893,00	75.217,35	55.163,93	55.209,64	185.590,92	
	T	209.728,30	185.063,43	238.067,35	216.013,93	216.059,64	670.140,92	
UTILIZZO DI BENI DI TERZI	CO							
	SV							
	T							
TRASFERIMENTI	CO	269.623,65	13.570,00	6.200,00	6.200,00	6.200,00	18.600,00	
	SV	200,00	200,00	200,00	200,00	200,00	600,00	
	T	269.823,65	13.770,00	6.400,00	6.400,00	6.400,00	19.200,00	
INTERESSI PASSIVI E ONERI FINANZIARI DIVERSI	CO	2.207,53	3.500,00	10.000,00	10.000,00	10.000,00	30.000,00	
	SV	5.880,00	5.730,00	5.555,00	5.555,00	5.555,00	16.665,00	
	T	8.087,53	9.230,00	15.555,00	15.555,00	15.555,00	46.665,00	
IMPOSTE E TASSE	CO	30.300,00	28.300,00	31.900,00	31.900,00	31.900,00	95.700,00	
	SV							
	T	30.300,00	28.300,00	31.900,00	31.900,00	31.900,00	95.700,00	
ONERI STRAORDINARI DELLA GESTIONE CORRENTE	CO	500,00	1.000,00	1.000,00	1.000,00	1.000,00	3.000,00	
	SV							
	T	500,00	1.000,00	1.000,00	1.000,00	1.000,00	3.000,00	
FONDO DI RISERVA	CO			11.000,00	11.000,00	11.000,00	33.000,00	
	SV							
	T			11.000,00	11.000,00	11.000,00	33.000,00	

PARTE II - SPESA

Esercizio Finanziario 2015

Programma: 001 FUNZIONE DI AMMINISTRAZIONE , DI GESTIONE E DI CONTROLLO

Interventi		Impegni ultimo esercizio chiuso	Previsioni definitive esercizio in corso	PREVISIONI DEL BILANCIO PLURIENNALE 2015 - 2017				Annotazioni
				2015	2016	2017	TOTALE	
1	2	3	4	5	6	7	8	9
TOTALE TITOLO 1	CO	806.887,04	541.098,20	574.631,19	557.331,19	557.331,19	1.689.293,57	
SPESE CORRENTI (A)	SV	58.572,22	54.823,00	91.972,35	71.918,93	71.964,64	235.855,92	
	T	865.459,26	595.921,20	666.603,54	629.250,12	629.295,83	1.925.149,49	
TITOLO 2								
SPESE IN CONTO CAPITALE								
ACQUISIZIONE DI BENI IMMOBILI	IN	10.000,00						
ACQUISIZIONE DI BENI MOBILI, MACCHINE ED ATTREZZATURE TECNICO-SCIENTIFICHE	IN							
CONCESSIONI DI CREDITI E ANTICIPAZIONI	IN	66.907,14	64.700,00	119.267,45	40.000,00	40.000,00	199.267,45	
TOTALE TITOLO 2	IN	76.907,14	64.700,00	119.267,45	40.000,00	40.000,00	199.267,45	
SPESE IN CONTO CAPITALE (B)	T	76.907,14	64.700,00	119.267,45	40.000,00	40.000,00	199.267,45	
TITOLO 3								
SPESE PER RIMBORSO DI PRESTITI								
RIMBORSO DI FINANZIAMENTI A BREVE TERMINE	CO SV T							
RIMBORSO DI QUOTA CAPITALE DI MUTUI E PRESTITI	CO	287.721,28	144.839,97	85.399,00	110.344,96	115.261,18	311.005,14	
	SV							
	T	287.721,28	144.839,97	85.399,00	110.344,96	115.261,18	311.005,14	
TOTALE TITOLO 3	CO	287.721,28	144.839,97	85.399,00	110.344,96	115.261,18	311.005,14	
SPESE PER RIMBORSO DI PRESTITI (C)	SV							
	T	287.721,28	144.839,97	85.399,00	110.344,96	115.261,18	311.005,14	

BILANCIO PLURIENNALE 2015 - 2017**PARTE II - SPESA**

Esercizio Finanziario 2015

Programma: 001 FUNZIONE DI AMMINISTRAZIONE , DI GESTIONE E DI CONTROLLO

Interventi		Impegni ultimo esercizio chiuso	Previsioni definitive esercizio in corso	PREVISIONI DEL BILANCIO PLURIENNALE 2015 - 2017				Annotazioni
				2015	2016	2017	TOTALE	
1	2	3	4	5	6	7	8	9
TOTALE PROGRAMMA (A+B+C)	CO	1.094.608,32	685.938,17	660.030,19	667.676,15	672.592,37	2.000.298,71	
	SV	58.572,22	54.823,00	91.972,35	71.918,93	71.964,64	235.855,92	
	T	1.153.180,54	740.761,17	752.002,54	739.595,08	744.557,01	2.236.154,63	
	IN	76.907,14	64.700,00	119.267,45	40.000,00	40.000,00	199.267,45	
	T	1.230.087,68	805.461,17	871.269,99	779.595,08	784.557,01	2.435.422,08	

PARTE II - SPESA

Esercizio Finanziario 2015

Programma: 002 FUNZIONI RELATIVI ALLA GIUSTIZIA

Interventi		Impegni ultimo esercizio chiuso	Previsioni definitive esercizio in corso	PREVISIONI DEL BILANCIO PLURIENNALE 2015 - 2017				Annotazioni
				2015	2016	2017	TOTALE	
1	2	3	4	5	6	7	8	9
TITOLO 1 SPESE CORRENTI								
PRESTAZIONI DI SERVIZI	CO SV T							
TOTALE TITOLO 1 SPESE CORRENTI (A)	CO SV T							
TOTALE PROGRAMMA (A+B+C)	CO SV T							
	IN T							

PARTE II - SPESA

Esercizio Finanziario 2015

Programma: 003 FUNZIONE DI POLIZIA LOCALE

Interventi		Impegni ultimo esercizio chiuso	Previsioni definitive esercizio in corso	PREVISIONI DEL BILANCIO PLURIENNALE 2015 - 2017				Annotazioni
				2015	2016	2017	TOTALE	
1	2	3	4	5	6	7	8	9
TITOLO 1								
SPESE CORRENTI								
PERSONALE	CO	102.750,00	98.100,00	98.750,00	98.750,00	98.750,00	296.250,00	
	SV							
	T	102.750,00	98.100,00	98.750,00	98.750,00	98.750,00	296.250,00	
ACQUISTO DI BENI DI CONSUMO E O DI MATERIE PRIME	CO	1.500,00	2.690,00	1.500,00	1.500,00	1.500,00	4.500,00	
	SV							
	T	1.500,00	2.690,00	1.500,00	1.500,00	1.500,00	4.500,00	
PRESTAZIONI DI SERVIZI	CO	11.985,00	30.500,00	20.500,00	20.500,00	20.500,00	61.500,00	
	SV							
	T	11.985,00	30.500,00	20.500,00	20.500,00	20.500,00	61.500,00	
TRASFERIMENTI	CO							
	SV							
	T							
IMPOSTE E TASSE	CO	2.500,00	2.000,00	2.000,00	2.000,00	2.000,00	6.000,00	
	SV							
	T	2.500,00	2.000,00	2.000,00	2.000,00	2.000,00	6.000,00	
TOTALE TITOLO 1	CO	118.735,00	133.290,00	122.750,00	122.750,00	122.750,00	368.250,00	
SPESE CORRENTI (A)	SV							
	T	118.735,00	133.290,00	122.750,00	122.750,00	122.750,00	368.250,00	
TOTALE PROGRAMMA (A+B+C)	CO	118.735,00	133.290,00	122.750,00	122.750,00	122.750,00	368.250,00	
	SV							
	T	118.735,00	133.290,00	122.750,00	122.750,00	122.750,00	368.250,00	
	IN							
	T	118.735,00	133.290,00	122.750,00	122.750,00	122.750,00	368.250,00	

PARTE II - SPESA

Esercizio Finanziario 2015

Programma: 004 FUNZIONE DI ISTRUZIONE PUBBLICA

Interventi		Impegni ultimo esercizio chiuso	Previsioni definitive esercizio in corso	PREVISIONI DEL BILANCIO PLURIENNALE 2015 - 2017				Annotazioni
				2015	2016	2017	TOTALE	
1	2	3	4	5	6	7	8	9
TITOLO 1								
SPESE CORRENTI								
PERSONALE	CO	60.033,92	57.900,00	58.300,00	58.300,00	58.300,00	174.900,00	
	SV							
	T	60.033,92	57.900,00	58.300,00	58.300,00	58.300,00	174.900,00	
ACQUISTO DI BENI DI CONSUMO E O DI MATERIE PRIME	CO	102.339,01	68.300,00	56.000,00	56.000,00	56.000,00	168.000,00	
	SV							
	T	102.339,01	68.300,00	56.000,00	56.000,00	56.000,00	168.000,00	
PRESTAZIONI DI SERVIZI	CO	249.506,91	242.618,00	213.520,00	213.520,00	208.520,00	635.560,00	
	SV							
	T	249.506,91	242.618,00	213.520,00	213.520,00	208.520,00	635.560,00	
UTILIZZO DI BENI DI TERZI	CO							
	SV							
	T							
TRASFERIMENTI	CO	9.549,47	6.000,00	6.060,00	6.060,00	6.060,00	18.180,00	
	SV							
	T	9.549,47	6.000,00	6.060,00	6.060,00	6.060,00	18.180,00	
INTERESSI PASSIVI E ONERI FINANZIARI DIVERSI	CO	24.165,00	29.215,00	28.414,00	28.414,00	28.414,00	85.242,00	
	SV	7.215,00	7.045,00	6.870,00	6.870,00	6.870,00	20.610,00	
	T	31.380,00	36.260,00	35.284,00	35.284,00	35.284,00	105.852,00	
IMPOSTE E TASSE	CO							
	SV							
	T							
TOTALE TITOLO 1	CO	445.594,31	404.033,00	362.294,00	362.294,00	357.294,00	1.081.882,00	
SPESE CORRENTI (A)	SV	7.215,00	7.045,00	6.870,00	6.870,00	6.870,00	20.610,00	
	T	452.809,31	411.078,00	369.164,00	369.164,00	364.164,00	1.102.492,00	

PARTE II - SPESA

Esercizio Finanziario 2015

Programma: 004 FUNZIONE DI ISTRUZIONE PUBBLICA

Interventi		Impegni ultimo esercizio chiuso	Previsioni definitive esercizio in corso	PREVISIONI DEL BILANCIO PLURIENNALE 2015 - 2017				Annotazioni
				2015	2016	2017	TOTALE	
1	2	3	4	5	6	7	8	9
TITOLO 2								
SPESE IN CONTO CAPITALE								
ACQUISIZIONE DI BENI IMMOBILI	IN	350.000,00		550.000,00	400.000,00		950.000,00	
ACQUISIZIONE DI BENI MOBILI, MACCHINE ED ATTREZZATURE TECNICO-SCIENTIFICHE	IN							
TOTALE TITOLO 2	IN	350.000,00		550.000,00	400.000,00		950.000,00	
SPESE IN CONTO CAPITALE (B)	T	350.000,00		550.000,00	400.000,00		950.000,00	
TOTALE PROGRAMMA (A+B+C)	CO	445.594,31	404.033,00	362.294,00	362.294,00	357.294,00	1.081.882,00	
	SV	7.215,00	7.045,00	6.870,00	6.870,00	6.870,00	20.610,00	
	T	452.809,31	411.078,00	369.164,00	369.164,00	364.164,00	1.102.492,00	
	IN	350.000,00		550.000,00	400.000,00		950.000,00	
	T	802.809,31	411.078,00	919.164,00	769.164,00	364.164,00	2.052.492,00	

PARTE II - SPESA

Esercizio Finanziario 2015

Programma: 005 FUNZIONE RELATIVA ALLA CULTURA ED AI BENI CULTURALI

Interventi		Impegni ultimo esercizio chiuso	Previsioni definitive esercizio in corso	PREVISIONI DEL BILANCIO PLURIENNALE 2015 - 2017				Annotazioni
				2015	2016	2017	TOTALE	
1	2	3	4	5	6	7	8	9
TITOLO 1 SPESE CORRENTI								
ACQUISTO DI BENI DI CONSUMO E O DI MATERIE PRIME	CO SV T							
PRESTAZIONI DI SERVIZI	CO SV T	36.636,58	28.450,00	30.000,00	30.000,00	30.000,00	90.000,00	
UTILIZZO DI BENI DI TERZI	CO SV T	19.500,00	19.500,00	19.500,00	19.500,00	19.500,00	58.500,00	
TRASFERIMENTI	CO SV T							
INTERESSI PASSIVI E ONERI FINANZIARI DIVERSI	CO SV T	8.960,00	8.715,00	8.460,00	8.460,00	8.460,00	25.380,00	
TOTALE TITOLO 1 SPESE CORRENTI (A)	CO SV T	65.096,58	56.665,00	57.960,00	57.960,00	57.960,00	173.880,00	
TITOLO 2 SPESE IN CONTO CAPITALE								
ACQUISIZIONE DI BENI IMMOBILI	IN							
ACQUISIZIONE DI BENI MOBILI, MACCHINE ED ATTREZZATURE TECNICO-SCIEN- TIFICHE	IN							

PARTE II - SPESA

Esercizio Finanziario 2015

Programma: 005 FUNZIONE RELATIVA ALLA CULTURA ED AI BENI CULTURALI

Interventi		Impegni ultimo esercizio chiuso	Previsioni definitive esercizio in corso	PREVISIONI DEL BILANCIO PLURIENNALE 2015 - 2017				Annotazioni
				2015	2016	2017	TOTALE	
1	2	3	4	5	6	7	8	9
TRASFERIMENTI DI CAPITALE	IN							
TOTALE TITOLO 2 SPESE IN CONTO CAPITALE (B)	IN T							
TOTALE PROGRAMMA (A+B+C)	CO	65.096,58	56.665,00	57.960,00	57.960,00	57.960,00	173.880,00	
	SV							
	T	65.096,58	56.665,00	57.960,00	57.960,00	57.960,00	173.880,00	
	IN							
	T	65.096,58	56.665,00	57.960,00	57.960,00	57.960,00	173.880,00	

PARTE II - SPESA

Esercizio Finanziario 2015

Programma: 006 FUNZIONE DEL SETTORE SPORTIVO E RICREATIVO

Interventi		Impegni ultimo esercizio chiuso	Previsioni definitive esercizio in corso	PREVISIONI DEL BILANCIO PLURIENNALE 2015 - 2017				Annotazioni
				2015	2016	2017	TOTALE	
1	2	3	4	5	6	7	8	9
TITOLO 1								
SPESE CORRENTI								
ACQUISTO DI BENI DI CONSUMO E O DI MATERIE PRIME	CO	121,00	200,00	200,00	200,00	200,00	600,00	
	SV							
	T	121,00	200,00	200,00	200,00	200,00	600,00	
PRESTAZIONI DI SERVIZI	CO	15.000,00	13.000,00	14.000,00	14.000,00	14.000,00	42.000,00	
	SV							
	T	15.000,00	13.000,00	14.000,00	14.000,00	14.000,00	42.000,00	
TRASFERIMENTI	CO	8.400,00	13.600,00	3.000,00	3.000,00	3.000,00	9.000,00	
	SV							
	T	8.400,00	13.600,00	3.000,00	3.000,00	3.000,00	9.000,00	
INTERESSI PASSIVI E ONERI FINANZIARI DIVERSI	CO							
	SV	16.966,89	18.550,00	15.585,00	15.585,00	15.585,00	46.755,00	
	T	16.966,89	18.550,00	15.585,00	15.585,00	15.585,00	46.755,00	
TOTALE TITOLO 1	CO	23.521,00	26.800,00	17.200,00	17.200,00	17.200,00	51.600,00	
SPESE CORRENTI (A)	SV	16.966,89	18.550,00	15.585,00	15.585,00	15.585,00	46.755,00	
	T	40.487,89	45.350,00	32.785,00	32.785,00	32.785,00	98.355,00	
TITOLO 2								
SPESE IN CONTO CAPITALE								
ACQUISIZIONE DI BENI IMMOBILI	IN	81.000,00		28.928,53			28.928,53	
ACQUISTO DI BENI SPECIFICI PER REALIZZAZIONI IN ECONOMIA	IN							
ACQUISIZIONE DI BENI MOBILI, MACCHINE ED ATTREZZATURE TECNICO-SCIENTIFICHE	IN							

PARTE II - SPESA

Esercizio Finanziario 2015

Programma: 006 FUNZIONE DEL SETTORE SPORTIVO E RICREATIVO

Interventi		Impegni ultimo esercizio chiuso	Previsioni definitive esercizio in corso	PREVISIONI DEL BILANCIO PLURIENNALE 2015 - 2017				Annotazioni
				2015	2016	2017	TOTALE	
1	2	3	4	5	6	7	8	9
TRASFERIMENTI DI CAPITALE	IN							
TOTALE TITOLO 2	IN	81.000,00		28.928,53			28.928,53	
SPESA IN CONTO CAPITALE (B)	T	81.000,00		28.928,53			28.928,53	
TOTALE PROGRAMMA (A+B+C)	CO	23.521,00	26.800,00	17.200,00	17.200,00	17.200,00	51.600,00	
	SV	16.966,89	18.550,00	15.585,00	15.585,00	15.585,00	46.755,00	
	T	40.487,89	45.350,00	32.785,00	32.785,00	32.785,00	98.355,00	
	IN	81.000,00		28.928,53			28.928,53	
	T	121.487,89	45.350,00	61.713,53	32.785,00	32.785,00	127.283,53	

PARTE II - SPESA

Esercizio Finanziario 2015

Programma: 007 FUNZIONI NEL CAMPO TURISTICO

Interventi		Impegni ultimo esercizio chiuso	Previsioni definitive esercizio in corso	PREVISIONI DEL BILANCIO PLURIENNALE 2015 - 2017				Annotazioni
				2015	2016	2017	TOTALE	
1	2	3	4	5	6	7	8	9
TITOLO 1 SPESE CORRENTI								
ACQUISTO DI BENI DI CONSUMO E O DI MATERIE PRIME	CO SV T							
PRESTAZIONI DI SERVIZI	CO SV T							
TRASFERIMENTI	CO SV T							
TOTALE TITOLO 1 SPESE CORRENTI (A)	CO SV T							
TOTALE PROGRAMMA (A+B+C)	CO SV T							
	IN T							

PARTE II - SPESA

Esercizio Finanziario 2015

Programma: 008 FUNZIONI NEL CAMPO DELLA VIABILITA' E DEI TRASPORTI

Interventi		Impegni ultimo esercizio chiuso	Previsioni definitive esercizio in corso	PREVISIONI DEL BILANCIO PLURIENNALE 2015 - 2017				Annotazioni
				2015	2016	2017	TOTALE	
1	2	3	4	5	6	7	8	9
TITOLO 1								
SPESE CORRENTI								
PERSONALE	CO	81.550,00	77.100,00	73.500,00	73.500,00	73.500,00	220.500,00	
	SV							
	T	81.550,00	77.100,00	73.500,00	73.500,00	73.500,00	220.500,00	
ACQUISTO DI BENI DI CONSUMO E O DI MATERIE PRIME	CO	28.100,00	28.000,00	12.000,00	12.000,00	12.000,00	36.000,00	
	SV							
	T	28.100,00	28.000,00	12.000,00	12.000,00	12.000,00	36.000,00	
PRESTAZIONI DI SERVIZI	CO	217.316,34	208.600,00	199.535,88	193.410,21	193.410,21	586.356,30	
	SV	6.550,00	6.000,00	6.000,00	6.000,00	6.000,00	18.000,00	
	T	223.866,34	214.600,00	205.535,88	199.410,21	199.410,21	604.356,30	
UTILIZZO DI BENI DI TERZI	CO							
	SV							
	T							
TRASFERIMENTI	CO	64,45	20,00	20,20	20,20	20,20	60,60	
	SV							
	T	64,45	20,00	20,20	20,20	20,20	60,60	
INTERESSI PASSIVI E ONERI FINANZIARI DIVERSI	CO	100.218,00	103.170,00	102.221,00	102.221,00	102.221,00	306.663,00	
	SV	9.560,00	9.330,00	9.088,00	9.088,00	9.088,00	27.264,00	
	T	109.778,00	112.500,00	111.309,00	111.309,00	111.309,00	333.927,00	
IMPOSTE E TASSE	CO	4.000,00	5.100,00	5.000,00	5.000,00	5.000,00	15.000,00	
	SV							
	T	4.000,00	5.100,00	5.000,00	5.000,00	5.000,00	15.000,00	
TOTALE TITOLO 1	CO	431.248,79	421.990,00	392.277,08	386.151,41	386.151,41	1.164.579,90	
SPESE CORRENTI (A)	SV	16.110,00	15.330,00	15.088,00	15.088,00	15.088,00	45.264,00	
	T	447.358,79	437.320,00	407.365,08	401.239,41	401.239,41	1.209.843,90	

PARTE II - SPESA

Esercizio Finanziario 2015

Programma: 008 FUNZIONI NEL CAMPO DELLA VIABILITA' E DEI TRASPORTI

Interventi		Impegni ultimo esercizio chiuso	Previsioni definitive esercizio in corso	PREVISIONI DEL BILANCIO PLURIENNALE 2015 - 2017				Annotazioni
				2015	2016	2017	TOTALE	
1	2	3	4	5	6	7	8	9
TITOLO 2								
SPESE IN CONTO CAPITALE								
ACQUISIZIONE DI BENI IMMOBILI	IN	12.239,04	269.445,44	593.983,72			593.983,72	
ACQUISIZIONE DI BENI MOBILI, MACCHINE ED ATTREZZATURE TECNICO-SCIENTIFICHE	IN							
TOTALE TITOLO 2	IN	12.239,04	269.445,44	593.983,72			593.983,72	
SPESE IN CONTO CAPITALE (B)	T	12.239,04	269.445,44	593.983,72			593.983,72	
TOTALE PROGRAMMA (A+B+C)	CO	431.248,79	421.990,00	392.277,08	386.151,41	386.151,41	1.164.579,90	
	SV	16.110,00	15.330,00	15.088,00	15.088,00	15.088,00	45.264,00	
	T	447.358,79	437.320,00	407.365,08	401.239,41	401.239,41	1.209.843,90	
	IN	12.239,04	269.445,44	593.983,72			593.983,72	
	T	459.597,83	706.765,44	1.001.348,80	401.239,41	401.239,41	1.803.827,62	

PARTE II - SPESA

Esercizio Finanziario 2015

Programma: 009 FUNZIONI RIGUARDANTI LA GESTIONE DEL TERRITORIO E DELL'AMBIENTE

Interventi		Impegni ultimo esercizio chiuso	Previsioni definitive esercizio in corso	PREVISIONI DEL BILANCIO PLURIENNALE 2015 - 2017				Annotazioni
				2015	2016	2017	TOTALE	
1	2	3	4	5	6	7	8	9
TITOLO 1								
SPESE CORRENTI								
PERSONALE	CO SV T							
ACQUISTO DI BENI DI CONSUMO E O DI MATERIE PRIME	CO SV T	3.761,53	3.500,00	3.500,00	2.500,00	2.500,00	8.500,00	
PRESTAZIONI DI SERVIZI	CO SV T	575.734,25	557.480,00	557.500,00	557.500,00	557.500,00	1.672.500,00	
		1.814,20	7.015,00	2.000,00	2.000,00	2.000,00	6.000,00	
		577.548,45	564.495,00	559.500,00	559.500,00	559.500,00	1.678.500,00	
TRASFERIMENTI	CO SV T							
INTERESSI PASSIVI E ONERI FINANZIARI DIVERSI	CO SV T	17.125,00	3.125,00	3.064,00	3.064,00	3.064,00	9.192,00	
		4.420,00	6.570,00	6.430,00	6.430,00	6.430,00	19.290,00	
		21.545,00	9.695,00	9.494,00	9.494,00	9.494,00	28.482,00	
IMPOSTE E TASSE	CO SV T							
TOTALE TITOLO 1	CO	596.620,78	564.105,00	564.064,00	563.064,00	563.064,00	1.690.192,00	
SPESE CORRENTI (A)	SV	6.234,20	13.585,00	8.430,00	8.430,00	8.430,00	25.290,00	
	T	602.854,98	577.690,00	572.494,00	571.494,00	571.494,00	1.715.482,00	
TITOLO 2								
SPESE IN CONTO CAPITALE								
ACQUISIZIONE DI BENI IMMOBILI	IN	510.000,00		180.000,00	370.000,00		550.000,00	

PARTE II - SPESA

Esercizio Finanziario 2015

Programma: 009 FUNZIONI RIGUARDANTI LA GESTIONE DEL TERRITORIO E DELL'AMBIENTE

Interventi		Impegni ultimo esercizio chiuso	Previsioni definitive esercizio in corso	PREVISIONI DEL BILANCIO PLURIENNALE 2015 - 2017				Annotazioni
				2015	2016	2017	TOTALE	
1	2	3	4	5	6	7	8	9
TOTALE TITOLO 2	IN	510.000,00		180.000,00	370.000,00		550.000,00	
SPESE IN CONTO CAPITALE (B)	T	510.000,00		180.000,00	370.000,00		550.000,00	
TOTALE PROGRAMMA (A+B+C)	CO	596.620,78	564.105,00	564.064,00	563.064,00	563.064,00	1.690.192,00	
	SV	6.234,20	13.585,00	8.430,00	8.430,00	8.430,00	25.290,00	
	T	602.854,98	577.690,00	572.494,00	571.494,00	571.494,00	1.715.482,00	
	IN	510.000,00		180.000,00	370.000,00		550.000,00	
	T	1.112.854,98	577.690,00	752.494,00	941.494,00	571.494,00	2.265.482,00	

PARTE II - SPESA

Esercizio Finanziario 2015

Programma: 010 FUNZIONI NEL SETTORE SOCIALE

Interventi		Impegni ultimo esercizio chiuso	Previsioni definitive esercizio in corso	PREVISIONI DEL BILANCIO PLURIENNALE 2015 - 2017				Annotazioni
				2015	2016	2017	TOTALE	
1	2	3	4	5	6	7	8	9
TITOLO 1								
SPESE CORRENTI								
PERSONALE	CO							
	SV							
	T							
ACQUISTO DI BENI DI CONSUMO E O DI MATERIE PRIME	CO	1.200,00	1.200,00	1.000,00	1.000,00	1.000,00	3.000,00	
	SV							
	T	1.200,00	1.200,00	1.000,00	1.000,00	1.000,00	3.000,00	
PRESTAZIONI DI SERVIZI	CO	13.280,00	13.280,00	13.986,00	13.986,00	13.986,00	41.958,00	
	SV							
	T	13.280,00	13.280,00	13.986,00	13.986,00	13.986,00	41.958,00	
UTILIZZO DI BENI DI TERZI	CO	6.760,00	6.800,00	8.500,00	8.500,00	8.500,00	25.500,00	
	SV							
	T	6.760,00	6.800,00	8.500,00	8.500,00	8.500,00	25.500,00	
TRASFERIMENTI	CO	3.721,00	4.350,00	3.750,00	3.750,00	3.750,00	11.250,00	
	SV	34.983,00	32.000,00	34.682,24	34.682,24	34.682,24	104.046,72	
	T	38.704,00	36.350,00	38.432,24	38.432,24	38.432,24	115.296,72	
INTERESSI PASSIVI E ONERI FINANZIARI DIVERSI	CO							
	SV							
	T							
IMPOSTE E TASSE	CO							
	SV							
	T							
TOTALE TITOLO 1	CO	24.961,00	25.630,00	27.236,00	27.236,00	27.236,00	81.708,00	
SPESE CORRENTI (A)	SV	34.983,00	32.000,00	34.682,24	34.682,24	34.682,24	104.046,72	
	T	59.944,00	57.630,00	61.918,24	61.918,24	61.918,24	185.754,72	

PARTE II - SPESA

Esercizio Finanziario 2015

Programma: 010 FUNZIONI NEL SETTORE SOCIALE

Interventi		Impegni ultimo esercizio chiuso	Previsioni definitive esercizio in corso	PREVISIONI DEL BILANCIO PLURIENNALE 2015 - 2017				Annotazioni
				2015	2016	2017	TOTALE	
1	2	3	4	5	6	7	8	9
TITOLO 2 SPESE IN CONTO CAPITALE								
ACQUISIZIONE DI BENI IMMOBILI	IN							
TOTALE TITOLO 2 SPESE IN CONTO CAPITALE (B)	IN T							
TOTALE PROGRAMMA (A+B+C)	CO	24.961,00	25.630,00	27.236,00	27.236,00	27.236,00	81.708,00	
	SV	34.983,00	32.000,00	34.682,24	34.682,24	34.682,24	104.046,72	
	T	59.944,00	57.630,00	61.918,24	61.918,24	61.918,24	185.754,72	
	IN							
	T	59.944,00	57.630,00	61.918,24	61.918,24	61.918,24	185.754,72	

PARTE II - SPESA

Esercizio Finanziario 2015

Programma: 011 FUNZIONI NEL CAMPO DELLO SVILUPPO ECONOMICO

Interventi		Impegni ultimo esercizio chiuso	Previsioni definitive esercizio in corso	PREVISIONI DEL BILANCIO PLURIENNALE 2015 - 2017				Annotazioni
				2015	2016	2017	TOTALE	
1	2	3	4	5	6	7	8	9
TITOLO 1 SPESE CORRENTI								
ACQUISTO DI BENI DI CONSUMO E O DI MATERIE PRIME	CO SV T							
PRESTAZIONI DI SERVIZI	CO SV T							
TRASFERIMENTI	CO SV T	3.069,70	5.750,00	2.000,00	2.000,00	2.000,00	6.000,00	
INTERESSI PASSIVI E ONERI FINANZIARI DIVERSI	CO SV T	30.369,25	27.100,00	26.025,00	26.025,00	26.025,00	78.075,00	
TOTALE TITOLO 1 SPESE CORRENTI (A)	CO SV T	33.438,95	32.850,00	28.025,00	28.025,00	28.025,00	84.075,00	
TITOLO 2 SPESE IN CONTO CAPITALE								
ACQUISIZIONE DI BENI IMMOBILI	IN	132.000,00	6.300,25	79.611,13			79.611,13	
ACQUISIZIONE DI BENI MOBILI, MACCHINE ED ATTREZZATURE TECNICO-SCIENTIFICHE	IN							
PARTECIPAZIONI AZIONARIE	IN							

PARTE II - SPESA

Esercizio Finanziario 2015

Programma: 011 FUNZIONI NEL CAMPO DELLO SVILUPPO ECONOMICO

Interventi		Impegni ultimo esercizio chiuso	Previsioni definitive esercizio in corso	PREVISIONI DEL BILANCIO PLURIENNALE 2015 - 2017				Annotazioni
				2015	2016	2017	TOTALE	
1	2	3	4	5	6	7	8	9
TOTALE TITOLO 2	IN	132.000,00	6.300,25	79.611,13			79.611,13	
SPESE IN CONTO CAPITALE (B)	T	132.000,00	6.300,25	79.611,13			79.611,13	
TOTALE PROGRAMMA (A+B+C)	CO	33.438,95	32.850,00	28.025,00	28.025,00	28.025,00	84.075,00	
	SV							
	T	33.438,95	32.850,00	28.025,00	28.025,00	28.025,00	84.075,00	
	IN	132.000,00	6.300,25	79.611,13			79.611,13	
	T	165.438,95	39.150,25	107.636,13	28.025,00	28.025,00	163.686,13	

PARTE II - SPESA

Esercizio Finanziario 2015

Programma: 012 FUNZIONI RELATIVE A SERVIZI PRODUTTIVI

Interventi		Impegni ultimo esercizio chiuso	Previsioni definitive esercizio in corso	PREVISIONI DEL BILANCIO PLURIENNALE 2015 - 2017				Annotazioni
				2015	2016	2017	TOTALE	
1	2	3	4	5	6	7	8	9
TITOLO 1 SPESE CORRENTI								
ACQUISTO DI BENI DI CONSUMO E O DI MATERIE PRIME	CO SV T							
TRASFERIMENTI	CO SV T	700,00	200,00	200,00	200,00	200,00	600,00	
INTERESSI PASSIVI E ONERI FINANZIARI DIVERSI	CO SV T	4.400,00	4.310,00	4.188,00	4.188,00	4.188,00	12.564,00	
		4.400,00	4.310,00	4.188,00	4.188,00	4.188,00	12.564,00	
TOTALE TITOLO 1 SPESE CORRENTI (A)	CO SV T	700,00	200,00	200,00	200,00	200,00	600,00	
		4.400,00	4.310,00	4.188,00	4.188,00	4.188,00	12.564,00	
		5.100,00	4.510,00	4.388,00	4.388,00	4.388,00	13.164,00	
TITOLO 2 SPESE IN CONTO CAPITALE								
ACQUISIZIONE DI BENI IMMOBILI	IN							
TOTALE TITOLO 2 SPESE IN CONTO CAPITALE (B)	IN T							
TOTALE PROGRAMMA (A+B+C)	CO SV T IN T	700,00	200,00	200,00	200,00	200,00	600,00	
		4.400,00	4.310,00	4.188,00	4.188,00	4.188,00	12.564,00	
		5.100,00	4.510,00	4.388,00	4.388,00	4.388,00	13.164,00	
		5.100,00	4.510,00	4.388,00	4.388,00	4.388,00	13.164,00	

BILANCIO PLURIENNALE 2015 - 2017**PARTE II - SPESA**

Esercizio Finanziario 2015

Funzione: 01 FUNZIONI GENERALI DI AMMINISTRAZIONE, DI GESTIONE E DI CONTROLLO**Servizio: 01 ORGANI ISTITUZIONALI, PARTECIPAZIONE E DECENTRAMENTO**

Interventi		Impegni ultimo esercizio chiuso	Previsioni definitive esercizio in corso	PREVISIONI DEL BILANCIO PLURIENNALE 2015 - 2017				Annotazioni
				2015	2016	2017	TOTALE	
1	2	3	4	5	6	7	8	9
TITOLO 1								
SPESE CORRENTI								
PRESTAZIONI DI SERVIZI	CO	30.779,09	30.100,00	30.100,00	30.100,00	30.100,00	90.300,00	
	SV	8.000,00	14.000,00	33.827,35	13.827,35	13.819,64	61.474,34	
	T	38.779,09	44.100,00	63.927,35	43.927,35	43.919,64	151.774,34	
TRASFERIMENTI	CO	13.796,02	11.400,00	4.000,00	4.000,00	4.000,00	12.000,00	
	SV							
	T	13.796,02	11.400,00	4.000,00	4.000,00	4.000,00	12.000,00	
INTERESSI PASSIVI E ONERI FINANZIARI DIVERSI	CO							
	SV	5.120,00	4.980,00	4.830,00	4.830,00	4.830,00	14.490,00	
	T	5.120,00	4.980,00	4.830,00	4.830,00	4.830,00	14.490,00	
TOTALE TITOLO 1	CO	44.575,11	41.500,00	34.100,00	34.100,00	34.100,00	102.300,00	
SPESE CORRENTI (A)	SV	13.120,00	18.980,00	38.657,35	18.657,35	18.649,64	75.964,34	
	T	57.695,11	60.480,00	72.757,35	52.757,35	52.749,64	178.264,34	
TITOLO 2								
SPESE IN CONTO CAPITALE								
ACQUISIZIONE DI BENI IMMOBILI	IN	10.000,00						
TOTALE TITOLO 2	IN	10.000,00						
SPESE IN CONTO CAPITALE (B)	T	10.000,00						
TOTALE SERVIZIO (A+B+C)	CO	44.575,11	41.500,00	34.100,00	34.100,00	34.100,00	102.300,00	
	SV	13.120,00	18.980,00	38.657,35	18.657,35	18.649,64	75.964,34	
	T	57.695,11	60.480,00	72.757,35	52.757,35	52.749,64	178.264,34	
	IN	10.000,00						
	T	67.695,11	60.480,00	72.757,35	52.757,35	52.749,64	178.264,34	

BILANCIO PLURIENNALE 2015 - 2017**PARTE II - SPESA**

Esercizio Finanziario 2015

Funzione: 01 FUNZIONI GENERALI DI AMMINISTRAZIONE, DI GESTIONE E DI CONTROLLO

Servizio: 02 SEGRETERIA GENERALE, PERSONALE E ORGANIZZAZIONE

Interventi		Impegni ultimo esercizio chiuso	Previsioni definitive esercizio in corso	PREVISIONI DEL BILANCIO PLURIENNALE 2015 - 2017				Annotazioni
				2015	2016	2017	TOTALE	
1	2	3	4	5	6	7	8	9
TITOLO 1								
SPESE CORRENTI								
PERSONALE	CO	77.153,73	107.300,00	132.453,00	132.453,00	132.453,00	397.359,00	
	SV	6.000,00	6.000,00	6.000,00	6.000,00	6.000,00	18.000,00	
	T	83.153,73	113.300,00	138.453,00	138.453,00	138.453,00	415.359,00	
ACQUISTO DI BENI DI CONSUMO E O DI MATERIE PRIME	CO	16.395,00	9.677,77	5.800,00	5.800,00	5.800,00	17.400,00	
	SV							
	T	16.395,00	9.677,77	5.800,00	5.800,00	5.800,00	17.400,00	
PRESTAZIONI DI SERVIZI	CO	1.700,00	4.200,00	5.200,00	3.200,00	3.200,00	11.600,00	
	SV	25.392,22	17.393,00	28.890,00	28.836,58	28.890,00	86.616,58	
	T	27.092,22	21.593,00	34.090,00	32.036,58	32.090,00	98.216,58	
TRASFERIMENTI	CO	74,18	1.000,00	1.000,00	1.000,00	1.000,00	3.000,00	
	SV							
	T	74,18	1.000,00	1.000,00	1.000,00	1.000,00	3.000,00	
INTERESSI PASSIVI E ONERI FINANZIARI DIVERSI	CO							
	SV	760,00	750,00	725,00	725,00	725,00	2.175,00	
	T	760,00	750,00	725,00	725,00	725,00	2.175,00	
IMPOSTE E TASSE	CO	6.000,00	4.050,00	5.000,00	5.000,00	5.000,00	15.000,00	
	SV							
	T	6.000,00	4.050,00	5.000,00	5.000,00	5.000,00	15.000,00	
TOTALE TITOLO 1 SPESE CORRENTI (A)	CO	101.322,91	126.227,77	149.453,00	147.453,00	147.453,00	444.359,00	
	SV	32.152,22	24.143,00	35.615,00	35.561,58	35.615,00	106.791,58	
	T	133.475,13	150.370,77	185.068,00	183.014,58	183.068,00	551.150,58	

BILANCIO PLURIENNALE 2015 - 2017**PARTE II - SPESA**

Esercizio Finanziario 2015

Funzione: 01 FUNZIONI GENERALI DI AMMINISTRAZIONE, DI GESTIONE E DI CONTROLLO**Servizio: 02 SEGRETERIA GENERALE, PERSONALE E ORGANIZZAZIONE**

Interventi		Impegni ultimo esercizio chiuso	Previsioni definitive esercizio in corso	PREVISIONI DEL BILANCIO PLURIENNALE 2015 - 2017				Annotazioni
				2015	2016	2017	TOTALE	
1	2	3	4	5	6	7	8	9
TOTALE SERVIZIO (A+B+C)	CO	101.322,91	126.227,77	149.453,00	147.453,00	147.453,00	444.359,00	
	SV	32.152,22	24.143,00	35.615,00	35.561,58	35.615,00	106.791,58	
	T	133.475,13	150.370,77	185.068,00	183.014,58	183.068,00	551.150,58	
	IN							
	T	133.475,13	150.370,77	185.068,00	183.014,58	183.068,00	551.150,58	

BILANCIO PLURIENNALE 2015 - 2017**PARTE II - SPESA**

Esercizio Finanziario 2015

Funzione: 01 FUNZIONI GENERALI DI AMMINISTRAZIONE, DI GESTIONE E DI CONTROLLO

Servizio: 03 GESTIONE ECONOMICA, FINANZIARIA, PROGRAMMAZIONE, PROVVEDITORATO E CONTROLLO DI GESTIONE

Interventi		Impegni ultimo esercizio chiuso	Previsioni definitive esercizio in corso	PREVISIONI DEL BILANCIO PLURIENNALE 2015 - 2017				Annotazioni
				2015	2016	2017	TOTALE	
1	2	3	4	5	6	7	8	9
TITOLO 1 SPESE CORRENTI								
PERSONALE	CO	68.047,60	65.830,00	65.678,19	65.678,19	65.678,19	197.034,57	
	SV							
	T	68.047,60	65.830,00	65.678,19	65.678,19	65.678,19	197.034,57	
ACQUISTO DI BENI DI CONSUMO E O DI MATERIE PRIME	CO	12.499,46	10.800,00	8.800,00	8.800,00	8.800,00	26.400,00	
	SV	9.600,00	8.000,00	5.000,00	5.000,00	5.000,00	15.000,00	
	T	22.099,46	18.800,00	13.800,00	13.800,00	13.800,00	41.400,00	
PRESTAZIONI DI SERVIZI	CO	41.849,00	73.350,00	97.000,00	97.000,00	97.000,00	291.000,00	
	SV							
	T	41.849,00	73.350,00	97.000,00	97.000,00	97.000,00	291.000,00	
TRASFERIMENTI	CO	255.253,45						
	SV							
	T	255.253,45						
INTERESSI PASSIVI E ONERI FINANZIARI DIVERSI	CO	19.996,78	23.029,92	32.470,00	32.470,00	32.470,00	97.410,00	
	SV							
	T	19.996,78	23.029,92	32.470,00	32.470,00	32.470,00	97.410,00	
IMPOSTE E TASSE	CO	8.300,00	4.400,00	4.400,00	4.400,00	4.400,00	13.200,00	
	SV							
	T	8.300,00	4.400,00	4.400,00	4.400,00	4.400,00	13.200,00	
ONERI STRAORDINARI DELLA GESTIONE CORRENTE	CO	1.780,09		4.454,92	4.454,92	4.454,92	13.364,76	
	SV							
	T	1.780,09		4.454,92	4.454,92	4.454,92	13.364,76	
TOTALE TITOLO 1 SPESE CORRENTI (A)	CO	407.726,38	177.409,92	212.803,11	212.803,11	212.803,11	638.409,33	
	SV	9.600,00	8.000,00	5.000,00	5.000,00	5.000,00	15.000,00	
	T	417.326,38	185.409,92	217.803,11	217.803,11	217.803,11	653.409,33	

BILANCIO PLURIENNALE 2015 - 2017**PARTE II - SPESA**

Esercizio Finanziario 2015

Funzione: 01 FUNZIONI GENERALI DI AMMINISTRAZIONE, DI GESTIONE E DI CONTROLLO**Servizio: 03 GESTIONE ECONOMICA, FINANZIARIA, PROGRAMMAZIONE, PROVVEDITORATO E CONTROLLO DI GESTIONE**

Interventi		Impegni ultimo esercizio chiuso	Previsioni definitive esercizio in corso	PREVISIONI DEL BILANCIO PLURIENNALE 2015 - 2017				Annotazioni
				2015	2016	2017	TOTALE	
1	2	3	4	5	6	7	8	9
TITOLO 3								
SPESE PER RIMBORSO DI PRESTITI								
RIMBORSO PER ANTICIPAZIONI DI CASSA	CO		1.050.100,00	1.167.589,00	1.167.589,00	1.167.589,00	3.502.767,00	
	SV							
	T		1.050.100,00	1.167.589,00	1.167.589,00	1.167.589,00	3.502.767,00	
RIMBORSO DI QUOTA CAPITALE DI MUTUI E PRESTITI	CO	287.721,28	274.744,37	108.282,27	113.367,21	118.321,50	339.970,98	
	SV							
	T	287.721,28	274.744,37	108.282,27	113.367,21	118.321,50	339.970,98	
TOTALE TITOLO 3	CO	287.721,28	1.324.844,37	1.275.871,27	1.280.956,21	1.285.910,50	3.842.737,98	
SPESE PER RIMBORSO DI PRESTITI (C)	SV							
	T	287.721,28	1.324.844,37	1.275.871,27	1.280.956,21	1.285.910,50	3.842.737,98	
TOTALE SERVIZIO (A+B+C)	CO	695.447,66	1.502.254,29	1.488.674,38	1.493.759,32	1.498.713,61	4.481.147,31	
	SV	9.600,00	8.000,00	5.000,00	5.000,00	5.000,00	15.000,00	
	T	705.047,66	1.510.254,29	1.493.674,38	1.498.759,32	1.503.713,61	4.496.147,31	
	IN							
	T	705.047,66	1.510.254,29	1.493.674,38	1.498.759,32	1.503.713,61	4.496.147,31	

BILANCIO PLURIENNALE 2015 - 2017**PARTE II - SPESA**

Esercizio Finanziario 2015

Funzione: 01 FUNZIONI GENERALI DI AMMINISTRAZIONE, DI GESTIONE E DI CONTROLLO**Servizio: 04 GESTIONE DELLE ENTRATE TRIBUTARIE E SERVIZI FISCALI**

Interventi		Impegni ultimo esercizio chiuso	Previsioni definitive esercizio in corso	PREVISIONI DEL BILANCIO PLURIENNALE 2015 - 2017				Annotazioni
				2015	2016	2017	TOTALE	
1	2	3	4	5	6	7	8	9
TITOLO 1 SPESE CORRENTI								
PRESTAZIONI DI SERVIZI	CO	28.080,00	18.300,00	18.300,00	18.300,00	18.300,00	54.900,00	
	SV							
	T	28.080,00	18.300,00	18.300,00	18.300,00	18.300,00	54.900,00	
IMPOSTE E TASSE	CO	5.000,00	7.900,00	11.500,00	11.500,00	11.500,00	34.500,00	
	SV							
	T	5.000,00	7.900,00	11.500,00	11.500,00	11.500,00	34.500,00	
TOTALE TITOLO 1 SPESE CORRENTI (A)	CO	33.080,00	26.200,00	29.800,00	29.800,00	29.800,00	89.400,00	
	SV							
	T	33.080,00	26.200,00	29.800,00	29.800,00	29.800,00	89.400,00	
TOTALE SERVIZIO (A+B+C)	CO	33.080,00	26.200,00	29.800,00	29.800,00	29.800,00	89.400,00	
	SV							
	T	33.080,00	26.200,00	29.800,00	29.800,00	29.800,00	89.400,00	
	IN							
	T	33.080,00	26.200,00	29.800,00	29.800,00	29.800,00	89.400,00	

BILANCIO PLURIENNALE 2015 - 2017**PARTE II - SPESA**

Esercizio Finanziario 2015

Funzione: 01 FUNZIONI GENERALI DI AMMINISTRAZIONE, DI GESTIONE E DI CONTROLLO**Servizio: 05 GESTIONE DEI BENI DEMANIALI E PATRIMONIALI**

Interventi		Impegni ultimo esercizio chiuso	Previsioni definitive esercizio in corso	PREVISIONI DEL BILANCIO PLURIENNALE 2015 - 2017				Annotazioni
				2015	2016	2017	TOTALE	
1	2	3	4	5	6	7	8	9
TITOLO 1 SPESE CORRENTI								
PERSONALE	CO		5.200,00	11.300,00	11.300,00	11.300,00	33.900,00	
	SV							
	T		5.200,00	11.300,00	11.300,00	11.300,00	33.900,00	
PRESTAZIONI DI SERVIZI	CO	9.943,76	9.920,00	16.800,00	16.800,00	16.800,00	50.400,00	
	SV							
	T	9.943,76	9.920,00	16.800,00	16.800,00	16.800,00	50.400,00	
IMPOSTE E TASSE	CO		400,00	800,00	800,00	800,00	2.400,00	
	SV							
	T		400,00	800,00	800,00	800,00	2.400,00	
TOTALE TITOLO 1 SPESE CORRENTI (A)	CO	9.943,76	15.520,00	28.900,00	28.900,00	28.900,00	86.700,00	
	SV							
	T	9.943,76	15.520,00	28.900,00	28.900,00	28.900,00	86.700,00	
TITOLO 2 SPESE IN CONTO CAPITALE								
ACQUISIZIONE DI BENI IMMOBILI	IN			260.392,26			260.392,26	
TOTALE TITOLO 2 SPESE IN CONTO CAPITALE (B)	IN			260.392,26			260.392,26	
	T			260.392,26			260.392,26	
TOTALE SERVIZIO (A+B+C)	CO	9.943,76	15.520,00	28.900,00	28.900,00	28.900,00	86.700,00	
	SV							
	T	9.943,76	15.520,00	28.900,00	28.900,00	28.900,00	86.700,00	
	IN			260.392,26			260.392,26	
	T	9.943,76	15.520,00	289.292,26	28.900,00	28.900,00	347.092,26	

PARTE II - SPESA

Esercizio Finanziario 2015

Funzione: 01 FUNZIONI GENERALI DI AMMINISTRAZIONE, DI GESTIONE E DI CONTROLLO

Servizio: 06 UFFICIO TECNICO

Interventi		Impegni ultimo esercizio chiuso	Previsioni definitive esercizio in corso	PREVISIONI DEL BILANCIO PLURIENNALE 2015 - 2017				Annotazioni
				2015	2016	2017	TOTALE	
1	2	3	4	5	6	7	8	9
TITOLO 1 SPESE CORRENTI								
PERSONALE	CO	66.000,00	66.250,00	66.500,00	66.500,00	66.500,00	199.500,00	
	SV							
	T	66.000,00	66.250,00	66.500,00	66.500,00	66.500,00	199.500,00	
PRESTAZIONI DI SERVIZI	CO	50.871,23	22.887,43	18.800,00	18.800,00	18.800,00	56.400,00	
	SV							
	T	50.871,23	22.887,43	18.800,00	18.800,00	18.800,00	56.400,00	
IMPOSTE E TASSE	CO	4.000,00	5.350,00	5.400,00	5.400,00	5.400,00	16.200,00	
	SV							
	T	4.000,00	5.350,00	5.400,00	5.400,00	5.400,00	16.200,00	
TOTALE TITOLO 1 SPESE CORRENTI (A)	CO	120.871,23	94.487,43	90.700,00	90.700,00	90.700,00	272.100,00	
	SV							
	T	120.871,23	94.487,43	90.700,00	90.700,00	90.700,00	272.100,00	
TOTALE SERVIZIO (A+B+C)	CO	120.871,23	94.487,43	90.700,00	90.700,00	90.700,00	272.100,00	
	SV							
	T	120.871,23	94.487,43	90.700,00	90.700,00	90.700,00	272.100,00	
	IN							
	T	120.871,23	94.487,43	90.700,00	90.700,00	90.700,00	272.100,00	

PARTE II - SPESA

Esercizio Finanziario 2015

Funzione: 01 FUNZIONI GENERALI DI AMMINISTRAZIONE, DI GESTIONE E DI CONTROLLO

Servizio: 07 ANAGRAFE, STATO CIVILE, ELETTORALE, LEVA E SERVIZIO STATISTICO

Interventi		Impegni ultimo esercizio chiuso	Previsioni definitive esercizio in corso	PREVISIONI DEL BILANCIO PLURIENNALE 2015 - 2017				Annotazioni
				2015	2016	2017	TOTALE	
1	2	3	4	5	6	7	8	9
TITOLO 1 SPESE CORRENTI								
PERSONALE	CO	81.200,00	79.550,00	66.800,00	51.500,00	51.500,00	169.800,00	
	SV							
	T	81.200,00	79.550,00	66.800,00	51.500,00	51.500,00	169.800,00	
ACQUISTO DI BENI DI CONSUMO E O DI MATERIE PRIME	CO	2.150,00	2.150,00	2.150,00	2.150,00	2.150,00	6.450,00	
	SV							
	T	2.150,00	2.150,00	2.150,00	2.150,00	2.150,00	6.450,00	
PRESTAZIONI DI SERVIZI	CO							
	SV	3.500,00	3.500,00	12.500,00	12.500,00	12.500,00	37.500,00	
	T	3.500,00	3.500,00	12.500,00	12.500,00	12.500,00	37.500,00	
TRASFERIMENTI	CO	500,00	1.170,00	1.200,00	1.200,00	1.200,00	3.600,00	
	SV	200,00	200,00	200,00	200,00	200,00	600,00	
	T	700,00	1.370,00	1.400,00	1.400,00	1.400,00	4.200,00	
IMPOSTE E TASSE	CO	7.000,00	6.600,00	5.600,00	5.600,00	5.600,00	16.800,00	
	SV							
	T	7.000,00	6.600,00	5.600,00	5.600,00	5.600,00	16.800,00	
TOTALE TITOLO 1 SPESE CORRENTI (A)	CO	90.850,00	89.470,00	75.750,00	60.450,00	60.450,00	196.650,00	
	SV	3.700,00	3.700,00	12.700,00	12.700,00	12.700,00	38.100,00	
	T	94.550,00	93.170,00	88.450,00	73.150,00	73.150,00	234.750,00	
TOTALE SERVIZIO (A+B+C)	CO	90.850,00	89.470,00	75.750,00	60.450,00	60.450,00	196.650,00	
	SV	3.700,00	3.700,00	12.700,00	12.700,00	12.700,00	38.100,00	
	T	94.550,00	93.170,00	88.450,00	73.150,00	73.150,00	234.750,00	
	IN							
	T	94.550,00	93.170,00	88.450,00	73.150,00	73.150,00	234.750,00	

PARTE II - SPESA

Esercizio Finanziario 2015

Funzione: 01 FUNZIONI GENERALI DI AMMINISTRAZIONE, DI GESTIONE E DI CONTROLLO

Servizio: 08 ALTRI SERVIZI GENERALI

Interventi		Impegni ultimo esercizio chiuso	Previsioni definitive esercizio in corso	PREVISIONI DEL BILANCIO PLURIENNALE 2015 - 2017				Annotazioni
				2015	2016	2017	TOTALE	
1	2	3	4	5	6	7	8	9
TITOLO 1 SPESE CORRENTI								
ACQUISTO DI BENI DI CONSUMO E O DI MATERIE PRIME	CO	7.973,99	3.000,00	3.500,00	3.500,00	3.500,00	10.500,00	
	SV							
	T	7.973,99	3.000,00	3.500,00	3.500,00	3.500,00	10.500,00	
PRESTAZIONI DI SERVIZI	CO	9.613,00	10.963,00	9.650,00	9.650,00	9.650,00	28.950,00	
	SV							
	T	9.613,00	10.963,00	9.650,00	9.650,00	9.650,00	28.950,00	
ONERI STRAORDINARI DELLA GESTIONE CORRENTE	CO	500,00	1.000,00	1.000,00	1.000,00	1.000,00	3.000,00	
	SV							
	T	500,00	1.000,00	1.000,00	1.000,00	1.000,00	3.000,00	
FONDO SVALUTAZIONE CREDITI	CO			8.954,80	8.954,80	8.954,80	26.864,40	
	SV							
	T			8.954,80	8.954,80	8.954,80	26.864,40	
FONDO DI RISERVA	CO			11.000,00	11.000,00	11.000,00	33.000,00	
	SV							
	T			11.000,00	11.000,00	11.000,00	33.000,00	
TOTALE TITOLO 1 SPESE CORRENTI (A)	CO	18.086,99	14.963,00	34.104,80	34.104,80	34.104,80	102.314,40	
	SV							
	T	18.086,99	14.963,00	34.104,80	34.104,80	34.104,80	102.314,40	
TITOLO 2 SPESE IN CONTO CAPITALE								
CONCESSIONI DI CREDITI E ANTICIPAZIONI	IN	66.907,14	64.700,00	119.267,45	40.000,00	40.000,00	199.267,45	

BILANCIO PLURIENNALE 2015 - 2017**PARTE II - SPESA**

Esercizio Finanziario 2015

Funzione: 01 FUNZIONI GENERALI DI AMMINISTRAZIONE, DI GESTIONE E DI CONTROLLO**Servizio: 08 ALTRI SERVIZI GENERALI**

Interventi		Impegni ultimo esercizio chiuso	Previsioni definitive esercizio in corso	PREVISIONI DEL BILANCIO PLURIENNALE 2015 - 2017				Annotazioni
				2015	2016	2017	TOTALE	
1	2	3	4	5	6	7	8	9
TOTALE TITOLO 2	IN	66.907,14	64.700,00	119.267,45	40.000,00	40.000,00	199.267,45	
SPESE IN CONTO CAPITALE (B)	T	66.907,14	64.700,00	119.267,45	40.000,00	40.000,00	199.267,45	
TOTALE SERVIZIO (A+B+C)	CO	18.086,99	14.963,00	34.104,80	34.104,80	34.104,80	102.314,40	
	SV							
	T	18.086,99	14.963,00	34.104,80	34.104,80	34.104,80	102.314,40	
	IN	66.907,14	64.700,00	119.267,45	40.000,00	40.000,00	199.267,45	
	T	84.994,13	79.663,00	153.372,25	74.104,80	74.104,80	301.581,85	

PARTE II - SPESA

Esercizio Finanziario 2015

Funzione: 03 FUNZIONI DI POLIZIA LOCALE

Servizio: 01 POLIZIA MUNICIPALE

Interventi		Impegni ultimo esercizio chiuso	Previsioni definitive esercizio in corso	PREVISIONI DEL BILANCIO PLURIENNALE 2015 - 2017				Annotazioni
				2015	2016	2017	TOTALE	
1	2	3	4	5	6	7	8	9
TITOLO 1 SPESE CORRENTI								
PERSONALE	CO	102.750,00	98.100,00	98.750,00	98.750,00	98.750,00	296.250,00	
	SV							
	T	102.750,00	98.100,00	98.750,00	98.750,00	98.750,00	296.250,00	
ACQUISTO DI BENI DI CONSUMO E O DI MATERIE PRIME	CO	1.500,00	2.690,00	1.500,00	1.500,00	1.500,00	4.500,00	
	SV							
	T	1.500,00	2.690,00	1.500,00	1.500,00	1.500,00	4.500,00	
PRESTAZIONI DI SERVIZI	CO	11.985,00	30.500,00	20.500,00	20.500,00	20.500,00	61.500,00	
	SV							
	T	11.985,00	30.500,00	20.500,00	20.500,00	20.500,00	61.500,00	
IMPOSTE E TASSE	CO	2.500,00	2.000,00	2.000,00	2.000,00	2.000,00	6.000,00	
	SV							
	T	2.500,00	2.000,00	2.000,00	2.000,00	2.000,00	6.000,00	
TOTALE TITOLO 1 SPESE CORRENTI (A)	CO	118.735,00	133.290,00	122.750,00	122.750,00	122.750,00	368.250,00	
	SV							
	T	118.735,00	133.290,00	122.750,00	122.750,00	122.750,00	368.250,00	
TOTALE SERVIZIO (A+B+C)	CO	118.735,00	133.290,00	122.750,00	122.750,00	122.750,00	368.250,00	
	SV							
	T	118.735,00	133.290,00	122.750,00	122.750,00	122.750,00	368.250,00	
	IN							
	T	118.735,00	133.290,00	122.750,00	122.750,00	122.750,00	368.250,00	

PARTE II - SPESA

Esercizio Finanziario 2015

Funzione: 04 FUNZIONI DI ISTRUZIONE PUBBLICA

Servizio: 01 SCUOLA MATERNA

Interventi		Impegni ultimo esercizio chiuso	Previsioni definitive esercizio in corso	PREVISIONI DEL BILANCIO PLURIENNALE 2015 - 2017				Annotazioni
				2015	2016	2017	TOTALE	
1	2	3	4	5	6	7	8	9
TITOLO 1 SPESE CORRENTI								
PERSONALE	CO	28.533,92	28.400,00	28.600,00	28.600,00	28.600,00	85.800,00	
	SV							
	T	28.533,92	28.400,00	28.600,00	28.600,00	28.600,00	85.800,00	
ACQUISTO DI BENI DI CONSUMO E O DI MATERIE PRIME	CO	9.300,00	2.500,00	2.500,00	2.500,00	2.500,00	7.500,00	
	SV							
	T	9.300,00	2.500,00	2.500,00	2.500,00	2.500,00	7.500,00	
PRESTAZIONI DI SERVIZI	CO	50.999,80	51.000,00	47.000,00	47.000,00	47.000,00	141.000,00	
	SV							
	T	50.999,80	51.000,00	47.000,00	47.000,00	47.000,00	141.000,00	
INTERESSI PASSIVI E ONERI FINANZIARI DIVERSI	CO							
	SV	7.215,00	7.045,00	6.870,00	6.870,00	6.870,00	20.610,00	
	T	7.215,00	7.045,00	6.870,00	6.870,00	6.870,00	20.610,00	
TOTALE TITOLO 1 SPESE CORRENTI (A)	CO	88.833,72	81.900,00	78.100,00	78.100,00	78.100,00	234.300,00	
	SV	7.215,00	7.045,00	6.870,00	6.870,00	6.870,00	20.610,00	
	T	96.048,72	88.945,00	84.970,00	84.970,00	84.970,00	254.910,00	
TITOLO 2 SPESE IN CONTO CAPITALE								
ACQUISIZIONE DI BENI MOBILI, MACCHINE ED ATTREZZATURE TECNICO-SCIENTIFICHE	IN	19.000,00						
TOTALE TITOLO 2 SPESE IN CONTO CAPITALE (B)	IN	19.000,00						
	T	19.000,00						

PARTE II - SPESA

Esercizio Finanziario 2015

Funzione: 04 FUNZIONI DI ISTRUZIONE PUBBLICA**Servizio: 01 SCUOLA MATERNA**

Interventi		Impegni ultimo esercizio chiuso	Previsioni definitive esercizio in corso	PREVISIONI DEL BILANCIO PLURIENNALE 2015 - 2017				Annotazioni
				2015	2016	2017	TOTALE	
1	2	3	4	5	6	7	8	9
TOTALE SERVIZIO (A+B+C)	CO	88.833,72	81.900,00	78.100,00	78.100,00	78.100,00	234.300,00	
	SV	7.215,00	7.045,00	6.870,00	6.870,00	6.870,00	20.610,00	
	T	96.048,72	88.945,00	84.970,00	84.970,00	84.970,00	254.910,00	
	IN	19.000,00						
	T	115.048,72	88.945,00	84.970,00	84.970,00	84.970,00	254.910,00	

PARTE II - SPESA

Esercizio Finanziario 2015

Funzione: 04 FUNZIONI DI ISTRUZIONE PUBBLICA

Servizio: 02 ISTRUZIONE ELEMENTARE

Interventi		Impegni ultimo esercizio chiuso	Previsioni definitive esercizio in corso	PREVISIONI DEL BILANCIO PLURIENNALE 2015 - 2017				Annotazioni
				2015	2016	2017	TOTALE	
1	2	3	4	5	6	7	8	9
TITOLO 1 SPESE CORRENTI								
ACQUISTO DI BENI DI CONSUMO E O DI MATERIE PRIME	CO	9.600,00	8.600,00	11.000,00	11.000,00	11.000,00	33.000,00	
	SV							
	T	9.600,00	8.600,00	11.000,00	11.000,00	11.000,00	33.000,00	
PRESTAZIONI DI SERVIZI	CO	23.450,00	18.000,00	19.000,00	19.000,00	19.000,00	57.000,00	
	SV							
	T	23.450,00	18.000,00	19.000,00	19.000,00	19.000,00	57.000,00	
INTERESSI PASSIVI E ONERI FINANZIARI DIVERSI	CO	10.565,00	10.270,00	10.000,00	10.000,00	10.000,00	30.000,00	
	SV							
	T	10.565,00	10.270,00	10.000,00	10.000,00	10.000,00	30.000,00	
TOTALE TITOLO 1 SPESE CORRENTI (A)	CO	43.615,00	36.870,00	40.000,00	40.000,00	40.000,00	120.000,00	
	SV							
	T	43.615,00	36.870,00	40.000,00	40.000,00	40.000,00	120.000,00	
TITOLO 2 SPESE IN CONTO CAPITALE								
ACQUISIZIONE DI BENI IMMOBILI	IN	350.000,00		350.000,00			350.000,00	
	IN	350.000,00		350.000,00			350.000,00	
	T	350.000,00		350.000,00			350.000,00	
TOTALE TITOLO 2 SPESE IN CONTO CAPITALE (B)	IN	350.000,00		350.000,00			350.000,00	
	IN	350.000,00		350.000,00			350.000,00	
	T	350.000,00		350.000,00			350.000,00	
TOTALE SERVIZIO (A+B+C)	CO	43.615,00	36.870,00	40.000,00	40.000,00	40.000,00	120.000,00	
	SV							
	T	43.615,00	36.870,00	40.000,00	40.000,00	40.000,00	120.000,00	
	IN	350.000,00		350.000,00			350.000,00	
	T	393.615,00	36.870,00	390.000,00	40.000,00	40.000,00	470.000,00	

BILANCIO PLURIENNALE 2015 - 2017**PARTE II - SPESA**

Esercizio Finanziario 2015

Funzione: 04 FUNZIONI DI ISTRUZIONE PUBBLICA

Servizio: 03 ISTRUZIONE MEDIA

Interventi		Impegni ultimo esercizio chiuso	Previsioni definitive esercizio in corso	PREVISIONI DEL BILANCIO PLURIENNALE 2015 - 2017				Annotazioni
				2015	2016	2017	TOTALE	
1	2	3	4	5	6	7	8	9
TITOLO 1 SPESE CORRENTI								
ACQUISTO DI BENI DI CONSUMO E O DI MATERIE PRIME	CO	3.500,00	3.500,00	3.500,00	3.500,00	3.500,00	10.500,00	
	SV							
	T	3.500,00	3.500,00	3.500,00	3.500,00	3.500,00	10.500,00	
PRESTAZIONI DI SERVIZI	CO	16.000,00	16.000,00	15.000,00	15.000,00	15.000,00	45.000,00	
	SV							
	T	16.000,00	16.000,00	15.000,00	15.000,00	15.000,00	45.000,00	
INTERESSI PASSIVI E ONERI FINANZIARI DIVERSI	CO	10.420,00	10.115,00	9.744,00	9.744,00	9.744,00	29.232,00	
	SV							
	T	10.420,00	10.115,00	9.744,00	9.744,00	9.744,00	29.232,00	
TOTALE TITOLO 1 SPESE CORRENTI (A)	CO	29.920,00	29.615,00	28.244,00	28.244,00	28.244,00	84.732,00	
	SV							
	T	29.920,00	29.615,00	28.244,00	28.244,00	28.244,00	84.732,00	
TITOLO 2 SPESE IN CONTO CAPITALE								
ACQUISIZIONE DI BENI IMMOBILI	IN			200.000,00	400.000,00		600.000,00	
TOTALE TITOLO 2 SPESE IN CONTO CAPITALE (B)	IN			200.000,00	400.000,00		600.000,00	
	T			200.000,00	400.000,00		600.000,00	
TOTALE SERVIZIO (A+B+C)	CO	29.920,00	29.615,00	28.244,00	28.244,00	28.244,00	84.732,00	
	SV							
	T	29.920,00	29.615,00	28.244,00	28.244,00	28.244,00	84.732,00	
	IN			200.000,00	400.000,00		600.000,00	
	T	29.920,00	29.615,00	228.244,00	428.244,00	28.244,00	684.732,00	

PARTE II - SPESA

Esercizio Finanziario 2015

Funzione: 04 FUNZIONI DI ISTRUZIONE PUBBLICA

Servizio: 05 ASSISTENZA SCOLASTICA, TRASPORTO, REFEZIONE E ALTRI SERVIZI

Interventi		Impegni ultimo esercizio chiuso	Previsioni definitive esercizio in corso	PREVISIONI DEL BILANCIO PLURIENNALE 2015 - 2017				Annotazioni
				2015	2016	2017	TOTALE	
1	2	3	4	5	6	7	8	9
TITOLO 1 SPESE CORRENTI								
PERSONALE	CO	31.500,00	29.500,00	29.700,00	29.700,00	29.700,00	89.100,00	
	SV							
	T	31.500,00	29.500,00	29.700,00	29.700,00	29.700,00	89.100,00	
ACQUISTO DI BENI DI CONSUMO E O DI MATERIE PRIME	CO	79.939,01	53.700,00	39.000,00	39.000,00	39.000,00	117.000,00	
	SV							
	T	79.939,01	53.700,00	39.000,00	39.000,00	39.000,00	117.000,00	
PRESTAZIONI DI SERVIZI	CO	159.057,11	169.618,00	167.520,00	167.520,00	162.520,00	497.560,00	
	SV							
	T	159.057,11	169.618,00	167.520,00	167.520,00	162.520,00	497.560,00	
TRASFERIMENTI	CO	9.549,47	6.000,00	6.060,00	6.060,00	6.060,00	18.180,00	
	SV							
	T	9.549,47	6.000,00	6.060,00	6.060,00	6.060,00	18.180,00	
INTERESSI PASSIVI E ONERI FINANZIARI DIVERSI	CO	3.180,00	8.830,00	8.670,00	8.670,00	8.670,00	26.010,00	
	SV							
	T	3.180,00	8.830,00	8.670,00	8.670,00	8.670,00	26.010,00	
TOTALE TITOLO 1 SPESE CORRENTI (A)	CO	283.225,59	267.648,00	250.950,00	250.950,00	245.950,00	747.850,00	
	SV							
	T	283.225,59	267.648,00	250.950,00	250.950,00	245.950,00	747.850,00	
TOTALE SERVIZIO (A+B+C)	CO	283.225,59	267.648,00	250.950,00	250.950,00	245.950,00	747.850,00	
	SV							
	T	283.225,59	267.648,00	250.950,00	250.950,00	245.950,00	747.850,00	
	IN							
	T	283.225,59	267.648,00	250.950,00	250.950,00	245.950,00	747.850,00	

PARTE II - SPESA

Esercizio Finanziario 2015

Funzione: 05 FUNZIONI RELATIVE ALLA CULTURA ED AI BENI CULTURALI

Servizio: 02 TEATRI, ATTIVITA' CULTURALI E SERVIZI DIVERSI NEL SETTORE CULTURALE

Interventi		Impegni ultimo esercizio chiuso	Previsioni definitive esercizio in corso	PREVISIONI DEL BILANCIO PLURIENNALE 2015 - 2017				Annotazioni
				2015	2016	2017	TOTALE	
1	2	3	4	5	6	7	8	9
TITOLO 1 SPESE CORRENTI								
PRESTAZIONI DI SERVIZI	CO	36.636,58	28.450,00	30.000,00	30.000,00	30.000,00	90.000,00	
	SV							
	T	36.636,58	28.450,00	30.000,00	30.000,00	30.000,00	90.000,00	
INTERESSI PASSIVI E ONERI FINANZIARI DIVERSI	CO	8.960,00	8.715,00	8.460,00	8.460,00	8.460,00	25.380,00	
	SV							
	T	8.960,00	8.715,00	8.460,00	8.460,00	8.460,00	25.380,00	
TOTALE TITOLO 1 SPESE CORRENTI (A)	CO	45.596,58	37.165,00	38.460,00	38.460,00	38.460,00	115.380,00	
	SV							
	T	45.596,58	37.165,00	38.460,00	38.460,00	38.460,00	115.380,00	
TOTALE SERVIZIO (A+B+C)	CO	45.596,58	37.165,00	38.460,00	38.460,00	38.460,00	115.380,00	
	SV							
	T	45.596,58	37.165,00	38.460,00	38.460,00	38.460,00	115.380,00	
	IN							
	T	45.596,58	37.165,00	38.460,00	38.460,00	38.460,00	115.380,00	

PARTE II - SPESA

Esercizio Finanziario 2015

Funzione: 06 FUNZIONI NEL SETTORE SPORTIVO E RICREATIVO**Servizio: 02 STADIO COMUNALE, PALAZZO DELLO SPORT ED ALTRI IMPIANTI**

Interventi		Impegni ultimo esercizio chiuso	Previsioni definitive esercizio in corso	PREVISIONI DEL BILANCIO PLURIENNALE 2015 - 2017				Annotazioni
				2015	2016	2017	TOTALE	
1	2	3	4	5	6	7	8	9
TITOLO 1 SPESE CORRENTI								
INTERESSI PASSIVI E ONERI FINANZIARI DIVERSI	CO							
	SV	16.966,89	18.550,00	15.585,00	15.585,00	15.585,00	46.755,00	
	T	16.966,89	18.550,00	15.585,00	15.585,00	15.585,00	46.755,00	
TOTALE TITOLO 1 SPESE CORRENTI (A)	CO							
	SV	16.966,89	18.550,00	15.585,00	15.585,00	15.585,00	46.755,00	
	T	16.966,89	18.550,00	15.585,00	15.585,00	15.585,00	46.755,00	
TITOLO 2 SPESE IN CONTO CAPITALE								
ACQUISIZIONE DI BENI IMMOBILI	IN	81.000,00		28.928,53			28.928,53	
TOTALE TITOLO 2 SPESE IN CONTO CAPITALE (B)	IN	81.000,00		28.928,53			28.928,53	
	T	81.000,00		28.928,53			28.928,53	
TOTALE SERVIZIO (A+B+C)	CO							
	SV	16.966,89	18.550,00	15.585,00	15.585,00	15.585,00	46.755,00	
	T	16.966,89	18.550,00	15.585,00	15.585,00	15.585,00	46.755,00	
	IN	81.000,00		28.928,53			28.928,53	
	T	97.966,89	18.550,00	44.513,53	15.585,00	15.585,00	75.683,53	

PARTE II - SPESA

Esercizio Finanziario 2015

Funzione: 06 FUNZIONI NEL SETTORE SPORTIVO E RICREATIVO

Servizio: 03 MANIFESTAZIONI DIVERSE NEL SETTORE SPORTIVO E RICREATIVO

Interventi		Impegni ultimo esercizio chiuso	Previsioni definitive esercizio in corso	PREVISIONI DEL BILANCIO PLURIENNALE 2015 - 2017				Annotazioni
				2015	2016	2017	TOTALE	
1	2	3	4	5	6	7	8	9
TITOLO 1 SPESE CORRENTI								
ACQUISTO DI BENI DI CONSUMO E O DI MATERIE PRIME	CO	121,00	200,00	200,00	200,00	200,00	600,00	
	SV							
	T	121,00	200,00	200,00	200,00	200,00	600,00	
PRESTAZIONI DI SERVIZI	CO	15.000,00	13.000,00	14.000,00	14.000,00	14.000,00	42.000,00	
	SV							
	T	15.000,00	13.000,00	14.000,00	14.000,00	14.000,00	42.000,00	
TRASFERIMENTI	CO	8.400,00	13.600,00	3.000,00	3.000,00	3.000,00	9.000,00	
	SV							
	T	8.400,00	13.600,00	3.000,00	3.000,00	3.000,00	9.000,00	
TOTALE TITOLO 1 SPESE CORRENTI (A)	CO	23.521,00	26.800,00	17.200,00	17.200,00	17.200,00	51.600,00	
	SV							
	T	23.521,00	26.800,00	17.200,00	17.200,00	17.200,00	51.600,00	
TOTALE SERVIZIO (A+B+C)	CO	23.521,00	26.800,00	17.200,00	17.200,00	17.200,00	51.600,00	
	SV							
	T	23.521,00	26.800,00	17.200,00	17.200,00	17.200,00	51.600,00	
	IN							
	T	23.521,00	26.800,00	17.200,00	17.200,00	17.200,00	51.600,00	

PARTE II - SPESA

Esercizio Finanziario 2015

Funzione: 08 FUNZIONI NEL CAMPO DELLA VIABILITA' E DEI TRASPORTI

Servizio: 01 VIABILITA',CIRCOLAZIONE STRADALE E SERVIZI CONNES-SI

Interventi		Impegni ultimo esercizio chiuso	Previsioni definitive esercizio in corso	PREVISIONI DEL BILANCIO PLURIENNALE 2015 - 2017				Annotazioni
				2015	2016	2017	TOTALE	
1	2	3	4	5	6	7	8	9
TITOLO 1								
SPESE CORRENTI								
PERSONALE	CO	81.550,00	77.100,00	73.500,00	73.500,00	73.500,00	220.500,00	
	SV							
	T	81.550,00	77.100,00	73.500,00	73.500,00	73.500,00	220.500,00	
ACQUISTO DI BENI DI CONSUMO E O DI MATERIE PRIME	CO	28.100,00	28.000,00	12.000,00	12.000,00	12.000,00	36.000,00	
	SV							
	T	28.100,00	28.000,00	12.000,00	12.000,00	12.000,00	36.000,00	
PRESTAZIONI DI SERVIZI	CO	92.316,34	83.600,00	69.385,88	70.385,88	70.385,88	210.157,64	
	SV	6.550,00	6.000,00	6.000,00	6.000,00	6.000,00	18.000,00	
	T	98.866,34	89.600,00	75.385,88	76.385,88	76.385,88	228.157,64	
TRASFERIMENTI	CO			10.000,00	10.000,00	10.000,00	30.000,00	
	SV							
	T			10.000,00	10.000,00	10.000,00	30.000,00	
INTERESSI PASSIVI E ONERI FINANZIARI DIVERSI	CO	100.218,00	103.170,00	102.221,00	102.221,00	102.221,00	306.663,00	
	SV							
	T	100.218,00	103.170,00	102.221,00	102.221,00	102.221,00	306.663,00	
IMPOSTE E TASSE	CO	4.000,00	5.100,00	5.000,00	5.000,00	5.000,00	15.000,00	
	SV							
	T	4.000,00	5.100,00	5.000,00	5.000,00	5.000,00	15.000,00	
TOTALE TITOLO 1	CO	306.184,34	296.970,00	272.106,88	273.106,88	273.106,88	818.320,64	
SPESE CORRENTI (A)	SV	6.550,00	6.000,00	6.000,00	6.000,00	6.000,00	18.000,00	
	T	312.734,34	302.970,00	278.106,88	279.106,88	279.106,88	836.320,64	
TITOLO 2								
SPESE IN CONTO CAPITALE								

BILANCIO PLURIENNALE 2015 - 2017**PARTE II - SPESA**

Esercizio Finanziario 2015

Funzione: 08 FUNZIONI NEL CAMPO DELLA VIABILITA' E DEI TRASPORTI**Servizio: 01 VIABILITA',CIRCOLAZIONE STRADALE E SERVIZI CONNES-SI**

Interventi		Impegni ultimo esercizio chiuso	Previsioni definitive esercizio in corso	PREVISIONI DEL BILANCIO PLURIENNALE 2015 - 2017				Annotazioni
				2015	2016	2017	TOTALE	
1	2	3	4	5	6	7	8	9
ACQUISIZIONE DI BENI IMMOBILI	IN	12.239,04	269.445,44	574.869,60			574.869,60	
TOTALE TITOLO 2	IN	12.239,04	269.445,44	574.869,60			574.869,60	
SPESE IN CONTO CAPITALE (B)	T	12.239,04	269.445,44	574.869,60			574.869,60	
TOTALE SERVIZIO (A+B+C)	CO	306.184,34	296.970,00	272.106,88	273.106,88	273.106,88	818.320,64	
	SV	6.550,00	6.000,00	6.000,00	6.000,00	6.000,00	18.000,00	
	T	312.734,34	302.970,00	278.106,88	279.106,88	279.106,88	836.320,64	
	IN	12.239,04	269.445,44	574.869,60			574.869,60	
	T	324.973,38	572.415,44	852.976,48	279.106,88	279.106,88	1.411.190,24	

PARTE II - SPESA

Esercizio Finanziario 2015

Funzione: 08 FUNZIONI NEL CAMPO DELLA VIABILITA' E DEI TRASPORTI

Servizio: 02 ILLUMINAZIONE PUBBLICA E SERVIZI CONNESSI

Interventi		Impegni ultimo esercizio chiuso	Previsioni definitive esercizio in corso	PREVISIONI DEL BILANCIO PLURIENNALE 2015 - 2017				Annotazioni
				2015	2016	2017	TOTALE	
1	2	3	4	5	6	7	8	9
TITOLO 1 SPESE CORRENTI								
PRESTAZIONI DI SERVIZI	CO	125.000,00	125.000,00	130.150,00	123.024,33	123.024,33	376.198,66	
	SV							
	T	125.000,00	125.000,00	130.150,00	123.024,33	123.024,33	376.198,66	
INTERESSI PASSIVI E ONERI FINANZIARI DIVERSI	CO							
	SV	9.560,00	9.330,00	9.088,00	9.088,00	9.088,00	27.264,00	
	T	9.560,00	9.330,00	9.088,00	9.088,00	9.088,00	27.264,00	
TOTALE TITOLO 1 SPESE CORRENTI (A)	CO	125.000,00	125.000,00	130.150,00	123.024,33	123.024,33	376.198,66	
	SV	9.560,00	9.330,00	9.088,00	9.088,00	9.088,00	27.264,00	
	T	134.560,00	134.330,00	139.238,00	132.112,33	132.112,33	403.462,66	
TOTALE SERVIZIO (A+B+C)	CO	125.000,00	125.000,00	130.150,00	123.024,33	123.024,33	376.198,66	
	SV	9.560,00	9.330,00	9.088,00	9.088,00	9.088,00	27.264,00	
	T	134.560,00	134.330,00	139.238,00	132.112,33	132.112,33	403.462,66	
	IN							
	T	134.560,00	134.330,00	139.238,00	132.112,33	132.112,33	403.462,66	

PARTE II - SPESA

Esercizio Finanziario 2015

Funzione: 08 FUNZIONI NEL CAMPO DELLA VIABILITA' E DEI TRASPORTI**Servizio: 03 TRASPORTI PUBBLICI LOCALI E SERVIZI CONNESSI**

Interventi		Impegni ultimo esercizio chiuso	Previsioni definitive esercizio in corso	PREVISIONI DEL BILANCIO PLURIENNALE 2015 - 2017				Annotazioni
				2015	2016	2017	TOTALE	
1	2	3	4	5	6	7	8	9
TITOLO 1 SPESE CORRENTI								
TRASFERIMENTI	CO	64,45	20,00	20,20	20,20	20,20	60,60	
	SV							
	T	64,45	20,00	20,20	20,20	20,20	60,60	
TOTALE TITOLO 1 SPESE CORRENTI (A)	CO	64,45	20,00	20,20	20,20	20,20	60,60	
	SV							
	T	64,45	20,00	20,20	20,20	20,20	60,60	
TOTALE SERVIZIO (A+B+C)	CO	64,45	20,00	20,20	20,20	20,20	60,60	
	SV							
	T	64,45	20,00	20,20	20,20	20,20	60,60	
	IN							
	T	64,45	20,00	20,20	20,20	20,20	60,60	

PARTE II - SPESA

Esercizio Finanziario 2015

Funzione: 09 FUNZIONI RIGUARDANTI LA GESTIONE DEL TERRITORIO E DELL'AMBIENTE

Servizio: 01 URBANISTICA E GESTIONE DEL TERRITORIO

Interventi		Impegni ultimo esercizio chiuso	Previsioni definitive esercizio in corso	PREVISIONI DEL BILANCIO PLURIENNALE 2015 - 2017				Annotazioni
				2015	2016	2017	TOTALE	
1	2	3	4	5	6	7	8	9
TITOLO 1 SPESE CORRENTI								
ACQUISTO DI BENI DI CONSUMO E O DI MATERIE PRIME	CO	1.000,00	1.000,00	1.000,00			1.000,00	
	SV							
	T	1.000,00	1.000,00	1.000,00			1.000,00	
TOTALE TITOLO 1 SPESE CORRENTI (A)	CO	1.000,00	1.000,00	1.000,00			1.000,00	
	SV							
	T	1.000,00	1.000,00	1.000,00			1.000,00	
TITOLO 2 SPESE IN CONTO CAPITALE								
ACQUISIZIONE DI BENI IMMOBILI	IN			541.114,12	247.079,00		788.193,12	
TOTALE TITOLO 2 SPESE IN CONTO CAPITALE (B)	IN			541.114,12	247.079,00		788.193,12	
	T			541.114,12	247.079,00		788.193,12	
TOTALE SERVIZIO (A+B+C)	CO	1.000,00	1.000,00	1.000,00			1.000,00	
	SV							
	T	1.000,00	1.000,00	1.000,00			1.000,00	
	IN			541.114,12	247.079,00		788.193,12	
	T	1.000,00	1.000,00	542.114,12	247.079,00		789.193,12	

PARTE II - SPESA

Esercizio Finanziario 2015

Funzione: 09 FUNZIONI RIGUARDANTI LA GESTIONE DEL TERRITORIO E DELL'AMBIENTE

Servizio: 04 SERVIZIO IDRICO INTEGRATO

Interventi		Impegni ultimo esercizio chiuso	Previsioni definitive esercizio in corso	PREVISIONI DEL BILANCIO PLURIENNALE 2015 - 2017				Annotazioni
				2015	2016	2017	TOTALE	
1	2	3	4	5	6	7	8	9
TITOLO 1 SPESE CORRENTI								
ACQUISTO DI BENI DI CONSUMO E O DI MATERIE PRIME	CO	911,53	1.000,00	1.000,00	1.000,00	1.000,00	3.000,00	
	SV							
	T	911,53	1.000,00	1.000,00	1.000,00	1.000,00	3.000,00	
PRESTAZIONI DI SERVIZI	CO	153,83	480,00	500,00	500,00	500,00	1.500,00	
	SV							
	T	153,83	480,00	500,00	500,00	500,00	1.500,00	
INTERESSI PASSIVI E ONERI FINANZIARI DIVERSI	CO	17.125,00	3.125,00	3.064,00	3.064,00	3.064,00	9.192,00	
	SV							
	T	17.125,00	3.125,00	3.064,00	3.064,00	3.064,00	9.192,00	
TOTALE TITOLO 1 SPESE CORRENTI (A)	CO	18.190,36	4.605,00	4.564,00	4.564,00	4.564,00	13.692,00	
	SV							
	T	18.190,36	4.605,00	4.564,00	4.564,00	4.564,00	13.692,00	
TOTALE SERVIZIO (A+B+C)	CO	18.190,36	4.605,00	4.564,00	4.564,00	4.564,00	13.692,00	
	SV							
	T	18.190,36	4.605,00	4.564,00	4.564,00	4.564,00	13.692,00	
	IN							
	T	18.190,36	4.605,00	4.564,00	4.564,00	4.564,00	13.692,00	

PARTE II - SPESA

Esercizio Finanziario 2015

Funzione: 09 FUNZIONI RIGUARDANTI LA GESTIONE DEL TERRITORIO E DELL'AMBIENTE

Servizio: 05 SERVIZIO SMALTIMENTO RIFIUTI

Interventi		Impegni ultimo esercizio chiuso	Previsioni definitive esercizio in corso	PREVISIONI DEL BILANCIO PLURIENNALE 2015 - 2017				Annotazioni
				2015	2016	2017	TOTALE	
1	2	3	4	5	6	7	8	9
TITOLO 1 SPESE CORRENTI								
PRESTAZIONI DI SERVIZI	CO	575.580,42	572.300,00	557.000,00	557.000,00	557.000,00	1.671.000,00	
	SV							
	T	575.580,42	572.300,00	557.000,00	557.000,00	557.000,00	1.671.000,00	
TOTALE TITOLO 1 SPESE CORRENTI (A)	CO	575.580,42	572.300,00	557.000,00	557.000,00	557.000,00	1.671.000,00	
	SV							
	T	575.580,42	572.300,00	557.000,00	557.000,00	557.000,00	1.671.000,00	
TITOLO 2 SPESE IN CONTO CAPITALE								
ACQUISIZIONE DI BENI IMMOBILI	IN	510.000,00		180.000,00	370.000,00		550.000,00	
ACQUISIZIONE DI BENI MOBILI, MACCHINE ED ATTREZZATURE TECNICO-SCIENTIFICHE	IN		35.481,00	91.296,00			91.296,00	
TOTALE TITOLO 2 SPESE IN CONTO CAPITALE (B)	IN	510.000,00	35.481,00	271.296,00	370.000,00		641.296,00	
	T	510.000,00	35.481,00	271.296,00	370.000,00		641.296,00	
TOTALE SERVIZIO (A+B+C)	CO	575.580,42	572.300,00	557.000,00	557.000,00	557.000,00	1.671.000,00	
	SV							
	T	575.580,42	572.300,00	557.000,00	557.000,00	557.000,00	1.671.000,00	
	IN	510.000,00	35.481,00	271.296,00	370.000,00		641.296,00	
	T	1.085.580,42	607.781,00	828.296,00	927.000,00	557.000,00	2.312.296,00	

PARTE II - SPESA

Esercizio Finanziario 2015

Funzione: 09 FUNZIONI RIGUARDANTI LA GESTIONE DEL TERRITORIO E DELL'AMBIENTE

Servizio: 06 PARCHI E SERVIZI PER LA TUTELA AMBIENTALE DEL VERDE, ALTRI SERVIZI RELATIVI AL TERRITORIO ED ALL'AMBIENTE

Interventi		Impegni ultimo esercizio chiuso	Previsioni definitive esercizio in corso	PREVISIONI DEL BILANCIO PLURIENNALE 2015 - 2017				Annotazioni
				2015	2016	2017	TOTALE	
1	2	3	4	5	6	7	8	9
TITOLO 1 SPESE CORRENTI								
ACQUISTO DI BENI DI CONSUMO E O DI MATERIE PRIME	CO	1.850,00	1.500,00	1.500,00	1.500,00	1.500,00	4.500,00	
	SV							
	T	1.850,00	1.500,00	1.500,00	1.500,00	1.500,00	4.500,00	
PRESTAZIONI DI SERVIZI	CO							
	SV	1.814,20	7.015,00	2.000,00	2.000,00	2.000,00	6.000,00	
	T	1.814,20	7.015,00	2.000,00	2.000,00	2.000,00	6.000,00	
INTERESSI PASSIVI E ONERI FINANZIARI DIVERSI	CO							
	SV	4.420,00	6.570,00	6.430,00	6.430,00	6.430,00	19.290,00	
	T	4.420,00	6.570,00	6.430,00	6.430,00	6.430,00	19.290,00	
TOTALE TITOLO 1 SPESE CORRENTI (A)	CO	1.850,00	1.500,00	1.500,00	1.500,00	1.500,00	4.500,00	
	SV	6.234,20	13.585,00	8.430,00	8.430,00	8.430,00	25.290,00	
	T	8.084,20	15.085,00	9.930,00	9.930,00	9.930,00	29.790,00	
TITOLO 2 SPESE IN CONTO CAPITALE								
ACQUISIZIONE DI BENI MOBILI, MACCHINE ED ATTREZZATURE TECNICO-SCIENTIFICHE	IN		2.500,00					
TOTALE TITOLO 2 SPESE IN CONTO CAPITALE (B)	IN		2.500,00					
	T		2.500,00					
TOTALE SERVIZIO (A+B+C)	CO	1.850,00	1.500,00	1.500,00	1.500,00	1.500,00	4.500,00	
	SV	6.234,20	13.585,00	8.430,00	8.430,00	8.430,00	25.290,00	
	T	8.084,20	15.085,00	9.930,00	9.930,00	9.930,00	29.790,00	
	IN		2.500,00					
	T	8.084,20	17.585,00	9.930,00	9.930,00	9.930,00	29.790,00	

BILANCIO PLURIENNALE 2015 - 2017**PARTE II - SPESA**

Esercizio Finanziario 2015

Funzione: 10 FUNZIONI NEL SETTORE SOCIALE**Servizio: 03 STRUTTURE RESIDENZIALI E DI RICOVERO PER ANZIANI**

Interventi		Impegni ultimo esercizio chiuso	Previsioni definitive esercizio in corso	PREVISIONI DEL BILANCIO PLURIENNALE 2015 - 2017				Annotazioni
				2015	2016	2017	TOTALE	
1	2	3	4	5	6	7	8	9
TITOLO 1 SPESE CORRENTI								
TRASFERIMENTI	CO			5.000,00	5.000,00	5.000,00	15.000,00	
	SV							
	T			5.000,00	5.000,00	5.000,00	15.000,00	
TOTALE TITOLO 1 SPESE CORRENTI (A)	CO			5.000,00	5.000,00	5.000,00	15.000,00	
	SV							
	T			5.000,00	5.000,00	5.000,00	15.000,00	
TOTALE SERVIZIO (A+B+C)	CO			5.000,00	5.000,00	5.000,00	15.000,00	
	SV							
	T			5.000,00	5.000,00	5.000,00	15.000,00	
	IN							
	T			5.000,00	5.000,00	5.000,00	15.000,00	

PARTE II - SPESA

Esercizio Finanziario 2015

Funzione: 10 FUNZIONI NEL SETTORE SOCIALE

Servizio: 04 ASSISTENZA, BENEFICENZA PUBBLICA E SERVIZI DIVERSI ALLA PERSONA

Interventi		Impegni ultimo esercizio chiuso	Previsioni definitive esercizio in corso	PREVISIONI DEL BILANCIO PLURIENNALE 2015 - 2017				Annotazioni
				2015	2016	2017	TOTALE	
1	2	3	4	5	6	7	8	9
TITOLO 1 SPESE CORRENTI								
ACQUISTO DI BENI DI CONSUMO E O DI MATERIE PRIME	CO			1.000,00	1.000,00	1.000,00	3.000,00	
	SV							
	T			1.000,00	1.000,00	1.000,00	3.000,00	
PRESTAZIONI DI SERVIZI	CO	11.080,00	11.080,00	11.786,00	11.786,00	11.786,00	35.358,00	
	SV							
	T	11.080,00	11.080,00	11.786,00	11.786,00	11.786,00	35.358,00	
UTILIZZO DI BENI DI TERZI	CO	6.760,00	6.800,00	8.500,00	8.500,00	8.500,00	25.500,00	
	SV							
	T	6.760,00	6.800,00	8.500,00	8.500,00	8.500,00	25.500,00	
TRASFERIMENTI	CO	3.721,00	4.350,00	3.750,00	3.750,00	3.750,00	11.250,00	
	SV	34.983,00	32.000,00	34.682,24	34.682,24	34.682,24	104.046,72	
	T	38.704,00	36.350,00	38.432,24	38.432,24	38.432,24	115.296,72	
TOTALE TITOLO 1 SPESE CORRENTI (A)	CO	21.561,00	22.230,00	25.036,00	25.036,00	25.036,00	75.108,00	
	SV	34.983,00	32.000,00	34.682,24	34.682,24	34.682,24	104.046,72	
	T	56.544,00	54.230,00	59.718,24	59.718,24	59.718,24	179.154,72	
TOTALE SERVIZIO (A+B+C)	CO	21.561,00	22.230,00	25.036,00	25.036,00	25.036,00	75.108,00	
	SV	34.983,00	32.000,00	34.682,24	34.682,24	34.682,24	104.046,72	
	T	56.544,00	54.230,00	59.718,24	59.718,24	59.718,24	179.154,72	
	IN							
	T	56.544,00	54.230,00	59.718,24	59.718,24	59.718,24	179.154,72	

PARTE II - SPESA

Esercizio Finanziario 2015

Funzione: 10 FUNZIONI NEL SETTORE SOCIALE**Servizio: 05 SERVIZIO NECROSCOPICO E CIMITERIALE**

Interventi		Impegni ultimo esercizio chiuso	Previsioni definitive esercizio in corso	PREVISIONI DEL BILANCIO PLURIENNALE 2015 - 2017				Annotazioni
				2015	2016	2017	TOTALE	
1	2	3	4	5	6	7	8	9
TITOLO 1 SPESE CORRENTI								
ACQUISTO DI BENI DI CONSUMO E O DI MATERIE PRIME	CO	1.200,00	1.200,00	1.000,00	1.000,00	1.000,00	3.000,00	
	SV							
	T	1.200,00	1.200,00	1.000,00	1.000,00	1.000,00	3.000,00	
PRESTAZIONI DI SERVIZI	CO	2.200,00	2.200,00	2.200,00	2.200,00	2.200,00	6.600,00	
	SV							
	T	2.200,00	2.200,00	2.200,00	2.200,00	2.200,00	6.600,00	
TOTALE TITOLO 1 SPESE CORRENTI (A)	CO	3.400,00	3.400,00	3.200,00	3.200,00	3.200,00	9.600,00	
	SV							
	T	3.400,00	3.400,00	3.200,00	3.200,00	3.200,00	9.600,00	
TOTALE SERVIZIO (A+B+C)	CO	3.400,00	3.400,00	3.200,00	3.200,00	3.200,00	9.600,00	
	SV							
	T	3.400,00	3.400,00	3.200,00	3.200,00	3.200,00	9.600,00	
	IN							
	T	3.400,00	3.400,00	3.200,00	3.200,00	3.200,00	9.600,00	

PARTE II - SPESA

Esercizio Finanziario 2015

Funzione: 11 FUNZIONI NEL CAMPO DELLO SVILUPPO ECONOMICO**Servizio: 02 FIERE, MERCATI E SERVIZI CONNESSI**

Interventi		Impegni ultimo esercizio chiuso	Previsioni definitive esercizio in corso	PREVISIONI DEL BILANCIO PLURIENNALE 2015 - 2017				Annotazioni
				2015	2016	2017	TOTALE	
1	2	3	4	5	6	7	8	9
TITOLO 1 SPESE CORRENTI								
INTERESSI PASSIVI E ONERI FINANZIARI DIVERSI	CO	5.880,00	4.280,00	4.150,00	4.150,00	4.150,00	12.450,00	
	SV							
	T	5.880,00	4.280,00	4.150,00	4.150,00	4.150,00	12.450,00	
TOTALE TITOLO 1 SPESE CORRENTI (A)	CO	5.880,00	4.280,00	4.150,00	4.150,00	4.150,00	12.450,00	
	SV							
	T	5.880,00	4.280,00	4.150,00	4.150,00	4.150,00	12.450,00	
TOTALE SERVIZIO (A+B+C)	CO	5.880,00	4.280,00	4.150,00	4.150,00	4.150,00	12.450,00	
	SV							
	T	5.880,00	4.280,00	4.150,00	4.150,00	4.150,00	12.450,00	
	IN							
	T	5.880,00	4.280,00	4.150,00	4.150,00	4.150,00	12.450,00	

PARTE II - SPESA

Esercizio Finanziario 2015

Funzione: 11 FUNZIONI NEL CAMPO DELLO SVILUPPO ECONOMICO

Servizio: 04 SERVIZI RELATIVI ALL'INDUSTRIA

Interventi		Impegni ultimo esercizio chiuso	Previsioni definitive esercizio in corso	PREVISIONI DEL BILANCIO PLURIENNALE 2015 - 2017				Annotazioni
				2015	2016	2017	TOTALE	
1	2	3	4	5	6	7	8	9
TITOLO 1 SPESE CORRENTI								
INTERESSI PASSIVI E ONERI FINANZIARI DIVERSI	CO	6.700,00	5.740,00	5.585,00	5.585,00	5.585,00	16.755,00	
	SV							
	T	6.700,00	5.740,00	5.585,00	5.585,00	5.585,00	16.755,00	
TOTALE TITOLO 1 SPESE CORRENTI (A)	CO	6.700,00	5.740,00	5.585,00	5.585,00	5.585,00	16.755,00	
	SV							
	T	6.700,00	5.740,00	5.585,00	5.585,00	5.585,00	16.755,00	
TOTALE SERVIZIO (A+B+C)	CO	6.700,00	5.740,00	5.585,00	5.585,00	5.585,00	16.755,00	
	SV							
	T	6.700,00	5.740,00	5.585,00	5.585,00	5.585,00	16.755,00	
	IN							
	T	6.700,00	5.740,00	5.585,00	5.585,00	5.585,00	16.755,00	

PARTE II - SPESA

Esercizio Finanziario 2015

Funzione: 11 FUNZIONI NEL CAMPO DELLO SVILUPPO ECONOMICO

Servizio: 07 SERVIZI RELATIVI ALL'AGRICOLTURA

Interventi		Impegni ultimo esercizio chiuso	Previsioni definitive esercizio in corso	PREVISIONI DEL BILANCIO PLURIENNALE 2015 - 2017				Annotazioni
				2015	2016	2017	TOTALE	
1	2	3	4	5	6	7	8	9
TITOLO 1 SPESE CORRENTI								
TRASFERIMENTI	CO	3.069,70	5.750,00	2.000,00	2.000,00	2.000,00	6.000,00	
	SV							
	T	3.069,70	5.750,00	2.000,00	2.000,00	2.000,00	6.000,00	
TOTALE TITOLO 1 SPESE CORRENTI (A)								
	CO	3.069,70	5.750,00	2.000,00	2.000,00	2.000,00	6.000,00	
	SV							
	T	3.069,70	5.750,00	2.000,00	2.000,00	2.000,00	6.000,00	
TITOLO 2 SPESE IN CONTO CAPITALE								
ACQUISIZIONE DI BENI IMMOBILI	IN	132.000,00	6.300,25	79.611,13			79.611,13	
TOTALE TITOLO 2 SPESE IN CONTO CAPITALE (B)								
	IN	132.000,00	6.300,25	79.611,13			79.611,13	
	T	132.000,00	6.300,25	79.611,13			79.611,13	
TOTALE SERVIZIO (A+B+C)								
	CO	3.069,70	5.750,00	2.000,00	2.000,00	2.000,00	6.000,00	
	SV							
	T	3.069,70	5.750,00	2.000,00	2.000,00	2.000,00	6.000,00	
	IN	132.000,00	6.300,25	79.611,13			79.611,13	
	T	135.069,70	12.050,25	81.611,13	2.000,00	2.000,00	85.611,13	

PARTE II - SPESA

Esercizio Finanziario 2015

Funzione: 12 FUNZIONI RELATIVE A SERVIZI PRODUTTIVI

Servizio: 01 DISTRIBUZIONE GAS

Interventi		Impegni ultimo esercizio chiuso	Previsioni definitive esercizio in corso	PREVISIONI DEL BILANCIO PLURIENNALE 2015 - 2017				Annotazioni
				2015	2016	2017	TOTALE	
1	2	3	4	5	6	7	8	9
TITOLO 1 SPESE CORRENTI								
INTERESSI PASSIVI E ONERI FINANZIARI DIVERSI	CO							
	SV	4.400,00	4.310,00	4.188,00	4.188,00	4.188,00	12.564,00	
	T	4.400,00	4.310,00	4.188,00	4.188,00	4.188,00	12.564,00	
TOTALE TITOLO 1 SPESE CORRENTI (A)	CO							
	SV	4.400,00	4.310,00	4.188,00	4.188,00	4.188,00	12.564,00	
	T	4.400,00	4.310,00	4.188,00	4.188,00	4.188,00	12.564,00	
TOTALE SERVIZIO (A+B+C)	CO							
	SV	4.400,00	4.310,00	4.188,00	4.188,00	4.188,00	12.564,00	
	T	4.400,00	4.310,00	4.188,00	4.188,00	4.188,00	12.564,00	
	IN							
	T	4.400,00	4.310,00	4.188,00	4.188,00	4.188,00	12.564,00	

PARTE II - SPESA

Esercizio Finanziario 2015

Funzione: 12 FUNZIONI RELATIVE A SERVIZI PRODUTTIVI

Servizio: 06 ALTRI SERVIZI PRODUTTIVI

Interventi		Impegni ultimo esercizio chiuso	Previsioni definitive esercizio in corso	PREVISIONI DEL BILANCIO PLURIENNALE 2015 - 2017				Annotazioni
				2015	2016	2017	TOTALE	
1	2	3	4	5	6	7	8	9
TITOLO 1 SPESE CORRENTI								
UTILIZZO DI BENI DI TERZI	CO	19.500,00	19.500,00	19.500,00	19.500,00	19.500,00	58.500,00	
	SV							
	T	19.500,00	19.500,00	19.500,00	19.500,00	19.500,00	58.500,00	
TRASFERIMENTI	CO	700,00	200,00	200,00	200,00	200,00	600,00	
	SV							
	T	700,00	200,00	200,00	200,00	200,00	600,00	
TOTALE TITOLO 1 SPESE CORRENTI (A)	CO	20.200,00	19.700,00	19.700,00	19.700,00	19.700,00	59.100,00	
	SV							
	T	20.200,00	19.700,00	19.700,00	19.700,00	19.700,00	59.100,00	
TOTALE SERVIZIO (A+B+C)	CO	20.200,00	19.700,00	19.700,00	19.700,00	19.700,00	59.100,00	
	SV							
	T	20.200,00	19.700,00	19.700,00	19.700,00	19.700,00	59.100,00	
	IN							
	T	20.200,00	19.700,00	19.700,00	19.700,00	19.700,00	59.100,00	

RIEPILOGO PER INTERVENTI DEL BILANCIO PLURIENNALE 2015 - 2017

Esercizio Finanziario 2015

Interventi		Impegni ultimo esercizio chiuso	Previsioni definitive esercizio in corso	PREVISIONI DEL BILANCIO PLURIENNALE 2015 - 2017				Annotazioni
				2015	2016	2017	TOTALE	
1	2	3	4	5	6	7	8	9
TITOLO 1								
SPESE CORRENTI								
PERSONALE	CO	536.735,25	557.230,00	573.281,19	557.981,19	557.981,19	1.689.243,57	
	SV	6.000,00	6.000,00	6.000,00	6.000,00	6.000,00	18.000,00	
	T	542.735,25	563.230,00	579.281,19	563.981,19	563.981,19	1.707.243,57	
ACQUISTO DI BENI DI CONSUMO E O DI MATERIE PRIME	CO	176.039,99	129.517,77	95.450,00	94.450,00	94.450,00	284.350,00	
	SV	9.600,00	8.000,00	5.000,00	5.000,00	5.000,00	15.000,00	
	T	185.639,99	137.517,77	100.450,00	99.450,00	99.450,00	299.350,00	
PRESTAZIONI DI SERVIZI	CO	1.292.295,16	1.290.948,43	1.279.891,88	1.271.766,21	1.266.766,21	3.818.424,30	
	SV	45.256,42	47.908,00	83.217,35	63.163,93	63.209,64	209.590,92	
	T	1.337.551,58	1.338.856,43	1.363.109,23	1.334.930,14	1.329.975,85	4.028.015,22	
UTILIZZO DI BENI DI TERZI	CO	26.260,00	26.300,00	28.000,00	28.000,00	28.000,00	84.000,00	
	SV							
	T	26.260,00	26.300,00	28.000,00	28.000,00	28.000,00	84.000,00	
TRASFERIMENTI	CO	295.128,27	43.490,00	36.230,20	36.230,20	36.230,20	108.690,60	
	SV	35.183,00	32.200,00	34.882,24	34.882,24	34.882,24	104.646,72	
	T	330.311,27	75.690,00	71.112,44	71.112,44	71.112,44	213.337,32	
INTERESSI PASSIVI E ONERI FINANZIARI DIVERSI	CO	183.044,78	177.274,92	184.364,00	184.364,00	184.364,00	553.092,00	
	SV	48.441,89	51.535,00	47.716,00	47.716,00	47.716,00	143.148,00	
	T	231.486,67	228.809,92	232.080,00	232.080,00	232.080,00	696.240,00	
IMPOSTE E TASSE	CO	36.800,00	35.800,00	39.700,00	39.700,00	39.700,00	119.100,00	
	SV							
	T	36.800,00	35.800,00	39.700,00	39.700,00	39.700,00	119.100,00	
ONERI STRAORDINARI DELLA GESTIONE CORRENTE	CO	2.280,09	1.000,00	5.454,92	5.454,92	5.454,92	16.364,76	
	SV							
	T	2.280,09	1.000,00	5.454,92	5.454,92	5.454,92	16.364,76	
FONDO SVALUTAZIONE CREDITI	CO			8.954,80	8.954,80	8.954,80	26.864,40	
	SV							
	T			8.954,80	8.954,80	8.954,80	26.864,40	

RIEPILOGO PER INTERVENTI DEL BILANCIO PLURIENNALE 2015 - 2017

Esercizio Finanziario 2015

Interventi		Impegni ultimo esercizio chiuso	Previsioni definitive esercizio in corso	PREVISIONI DEL BILANCIO PLURIENNALE 2015 - 2017				Annotazioni
				2015	2016	2017	TOTALE	
1	2	3	4	5	6	7	8	9
FONDO DI RISERVA	CO			11.000,00	11.000,00	11.000,00	33.000,00	
	SV							
	T			11.000,00	11.000,00	11.000,00	33.000,00	
TOTALE TITOLO 1 SPESE CORRENTI (A)	CO	2.548.583,54	2.261.561,12	2.262.326,99	2.237.901,32	2.232.901,32	6.733.129,63	
	SV	144.481,31	145.643,00	176.815,59	156.762,17	156.807,88	490.385,64	
	T	2.693.064,85	2.407.204,12	2.439.142,58	2.394.663,49	2.389.709,20	7.223.515,27	
TITOLO 2 SPESE IN CONTO CAPITALE								
ACQUISIZIONE DI BENI IMMOBILI	IN	1.095.239,04	275.745,69	2.214.915,64	1.017.079,00		3.231.994,64	
ACQUISIZIONE DI BENI MOBILI, MACCHINE ED ATTREZZATURE TECNICO-SCIENTIFICHE	IN	19.000,00	37.981,00	91.296,00			91.296,00	
CONCESSIONI DI CREDITI E ANTICIPAZIONI	IN	66.907,14	64.700,00	119.267,45	40.000,00	40.000,00	199.267,45	
TOTALE TITOLO 2 SPESE IN CONTO CAPITALE (B)	IN	1.181.146,18	378.426,69	2.425.479,09	1.057.079,00	40.000,00	3.522.558,09	
	T	1.181.146,18	378.426,69	2.425.479,09	1.057.079,00	40.000,00	3.522.558,09	
TITOLO 3 SPESE PER RIMBORSO DI PRESTITI								
RIMBORSO PER ANTICIPAZIONI DI CASSA	CO		1.050.100,00	1.167.589,00	1.167.589,00	1.167.589,00	3.502.767,00	
	SV							
	T		1.050.100,00	1.167.589,00	1.167.589,00	1.167.589,00	3.502.767,00	
RIMBORSO DI QUOTA CAPITALE DI MUTUI E PRESTITI	CO	287.721,28	274.744,37	108.282,27	113.367,21	118.321,50	339.970,98	
	SV							
	T	287.721,28	274.744,37	108.282,27	113.367,21	118.321,50	339.970,98	

RIEPILOGO PER INTERVENTI DEL BILANCIO PLURIENNALE 2015 - 2017

Esercizio Finanziario 2015

Interventi		Impegni ultimo esercizio chiuso	Previsioni definitive esercizio in corso	PREVISIONI DEL BILANCIO PLURIENNALE 2015 - 2017				Annotazioni
				2015	2016	2017	TOTALE	
1	2	3	4	5	6	7	8	9
TOTALE TITOLO 3 SPESE PER RIMBORSO DI PRESTITI (C)	CO	287.721,28	1.324.844,37	1.275.871,27	1.280.956,21	1.285.910,50	3.842.737,98	
	SV							
	T	287.721,28	1.324.844,37	1.275.871,27	1.280.956,21	1.285.910,50	3.842.737,98	
Riepilogo dei Titoli								
Titolo 1	T	2.693.064,85	2.407.204,12	2.439.142,58	2.394.663,49	2.389.709,20	7.223.515,27	
Titolo 2	T	1.181.146,18	378.426,69	2.425.479,09	1.057.079,00	40.000,00	3.522.558,09	
Titolo 3	T	287.721,28	1.324.844,37	1.275.871,27	1.280.956,21	1.285.910,50	3.842.737,98	
Totale	T	4.161.932,31	4.110.475,18	6.140.492,94	4.732.698,70	3.715.619,70	14.588.811,34	
Disavanzo di amministrazione	T							
TOTALE GENERALE	T	4.161.932,31	4.110.475,18	6.140.492,94	4.732.698,70	3.715.619,70	14.588.811,34	

RIEPILOGO PER PROGRAMMI DEL BILANCIO PLURIENNALE 2015 - 2017

Esercizio Finanziario 2015

1	Interventi	3	Impegni ultimo esercizio chiuso	Previsioni definitive esercizio in corso	PREVISIONI DEL BILANCIO PLURIENNALE 2015 - 2017			
					2015	2016	2017	TOTALE
1	2	3	4	5	6	7	8	9
001	FUNZIONE DI AMMINISTRAZIONE , DI GESTIONE E DI CONTROLLO	CO	1.094.608,32	685.938,17	660.030,19	667.676,15	672.592,37	2.000.298,71
		SV	58.572,22	54.823,00	91.972,35	71.918,93	71.964,64	235.855,92
		T1	1.153.180,54	740.761,17	752.002,54	739.595,08	744.557,01	2.236.154,63
		IN	76.907,14	64.700,00	119.267,45	40.000,00	40.000,00	199.267,45
		T2	1.230.087,68	805.461,17	871.269,99	779.595,08	784.557,01	2.435.422,08
002	FUNZIONI RELATIVI ALLA GIUSTIZIA	CO						
		SV						
		T1						
		IN						
		T2						
003	FUNZIONE DI POLIZIA LOCALE	CO	118.735,00	133.290,00	122.750,00	122.750,00	122.750,00	368.250,00
		SV						
		T1	118.735,00	133.290,00	122.750,00	122.750,00	122.750,00	368.250,00
		IN						
		T2	118.735,00	133.290,00	122.750,00	122.750,00	122.750,00	368.250,00
004	FUNZIONE DI ISTRUZIONE PUBBLICA	CO	445.594,31	404.033,00	362.294,00	362.294,00	357.294,00	1.081.882,00
		SV	7.215,00	7.045,00	6.870,00	6.870,00	6.870,00	20.610,00
		T1	452.809,31	411.078,00	369.164,00	369.164,00	364.164,00	1.102.492,00
		IN	350.000,00		550.000,00	400.000,00		950.000,00
		T2	802.809,31	411.078,00	919.164,00	769.164,00	364.164,00	2.052.492,00
005	FUNZIONE RELATIVA ALLA CULTURA ED AI BENI CULTURALI	CO	65.096,58	56.665,00	57.960,00	57.960,00	57.960,00	173.880,00
		SV						
		T1	65.096,58	56.665,00	57.960,00	57.960,00	57.960,00	173.880,00
		IN						
		T2	65.096,58	56.665,00	57.960,00	57.960,00	57.960,00	173.880,00

RIEPILOGO PER PROGRAMMI DEL BILANCIO PLURIENNALE 2015 - 2017

Esercizio Finanziario 2015

1	Interventi	3	Impegni ultimo esercizio chiuso	Previsioni definitive esercizio in corso	PREVISIONI DEL BILANCIO PLURIENNALE 2015 - 2017			
					2015	2016	2017	TOTALE
1	2	3	4	5	6	7	8	9
006	FUNZIONE DEL SETTORE SPORTIVO E RICREATIVO	CO	23.521,00	26.800,00	17.200,00	17.200,00	17.200,00	51.600,00
		SV	16.966,89	18.550,00	15.585,00	15.585,00	15.585,00	46.755,00
		T1	40.487,89	45.350,00	32.785,00	32.785,00	32.785,00	98.355,00
		IN	81.000,00		28.928,53			28.928,53
		T2	121.487,89	45.350,00	61.713,53	32.785,00	32.785,00	127.283,53
007	FUNZIONI NEL CAMPO TURISTICO	CO						
		SV						
		T1						
		IN						
		T2						
008	FUNZIONI NEL CAMPO DELLA VIABILITA' E DEI TRASPORTI	CO	431.248,79	421.990,00	392.277,08	386.151,41	386.151,41	1.164.579,90
		SV	16.110,00	15.330,00	15.088,00	15.088,00	15.088,00	45.264,00
		T1	447.358,79	437.320,00	407.365,08	401.239,41	401.239,41	1.209.843,90
		IN	12.239,04	269.445,44	593.983,72			593.983,72
		T2	459.597,83	706.765,44	1.001.348,80	401.239,41	401.239,41	1.803.827,62
009	FUNZIONI RIGUARDANTI LA GESTIONE DEL TERRITORIO E DELL'AMBIENTE	CO	596.620,78	564.105,00	564.064,00	563.064,00	563.064,00	1.690.192,00
		SV	6.234,20	13.585,00	8.430,00	8.430,00	8.430,00	25.290,00
		T1	602.854,98	577.690,00	572.494,00	571.494,00	571.494,00	1.715.482,00
		IN	510.000,00		180.000,00	370.000,00		550.000,00
		T2	1.112.854,98	577.690,00	752.494,00	941.494,00	571.494,00	2.265.482,00
010	FUNZIONI NEL SETTORE SOCIALE	CO	24.961,00	25.630,00	27.236,00	27.236,00	27.236,00	81.708,00
		SV	34.983,00	32.000,00	34.682,24	34.682,24	34.682,24	104.046,72
		T1	59.944,00	57.630,00	61.918,24	61.918,24	61.918,24	185.754,72
		IN						
		T2	59.944,00	57.630,00	61.918,24	61.918,24	61.918,24	185.754,72

RIEPILOGO PER PROGRAMMI DEL BILANCIO PLURIENNALE 2015 - 2017

Esercizio Finanziario 2015

1	Interventi	3	Impegni ultimo esercizio chiuso	Previsioni definitive esercizio in corso	PREVISIONI DEL BILANCIO PLURIENNALE 2015 - 2017			
					2015	2016	2017	TOTALE
1	2	3	4	5	6	7	8	9
011	FUNZIONI NEL CAMPO DELLO SVILUPPO ECONOMICO	CO	33.438,95	32.850,00	28.025,00	28.025,00	28.025,00	84.075,00
		SV						
		T1	33.438,95	32.850,00	28.025,00	28.025,00	28.025,00	84.075,00
		IN	132.000,00	6.300,25	79.611,13			79.611,13
		T2	165.438,95	39.150,25	107.636,13	28.025,00	28.025,00	163.686,13
012	FUNZIONI RELATIVE A SERVIZI PRODUTTIVI	CO	700,00	200,00	200,00	200,00	200,00	600,00
		SV	4.400,00	4.310,00	4.188,00	4.188,00	4.188,00	12.564,00
		T1	5.100,00	4.510,00	4.388,00	4.388,00	4.388,00	13.164,00
		IN						
		T2	5.100,00	4.510,00	4.388,00	4.388,00	4.388,00	13.164,00
	Totale dei Programmi	CO	2.834.524,73	2.351.501,17	2.232.036,27	2.232.556,56	2.232.472,78	6.697.065,61
		SV	144.481,31	145.643,00	176.815,59	156.762,17	156.807,88	490.385,64
		T1	2.979.006,04	2.497.144,17	2.408.851,86	2.389.318,73	2.389.280,66	7.187.451,25
		IN	1.162.146,18	340.445,69	1.551.790,83	810.000,00	40.000,00	2.401.790,83
		T2	4.141.152,22	2.837.589,86	3.960.642,69	3.199.318,73	2.429.280,66	9.589.242,08
	Disavanzo di amministrazione	T3						
	TOTALE GENERALE (T2+T3)	T	4.141.152,22	2.837.589,86	3.960.642,69	3.199.318,73	2.429.280,66	9.589.242,08

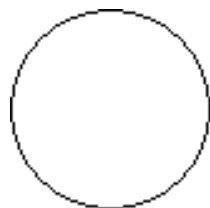
RIEPILOGO PER PROGRAMMI DEL BILANCIO PLURIENNALE 2015 - 2017

Esercizio Finanziario 2015

IL SEGRETARIO
DOTT.SSA LUCIA SCAVONE

IL RESPONSABILE DEL SERVIZIO
FINANZIARIO
DOTT.SSA LUCIA DI MASCIO

IL RAPPRESENTANTE LEGALE
DOTT. ANGELO RADICA



COMUNE DI TOLLO

**RELAZIONE PREVISIONALE
E PROGRAMMATICA
PER IL PERIODO**

2015 - 2017

Modello n. 2

per Comuni e Unione di Comuni

RELAZIONE PREVISIONALE E PROGRAMMATICA PER IL PERIODO 2015 - 2017

PREMESSA

RELAZIONE PREVISIONALE E PROGRAMMATICA PER IL PERIODO 2015 - 2017

PROGRAMMA DI MANDATO

SEZIONE 1

CARATTERISTICHE GENERALI DELLA POPOLAZIONE, DEL TERRITORIO, DELL'ECONOMIA INSEDIATA E DEI SERVIZI DELL'ENTE.

RELAZIONE PREVISIONALE E PROGRAMMATICA PER IL PERIODO 2015 - 2017**1.1 - POPOLAZIONE**

1.1.1 - Popolazione legale al censimento	n°	4135
1.1.2 - Popolazione residente alla fine del penultimo anno precedente (art. 110 d.l.vo.n.77/1995)		
di cui: maschi	n°	2048
femmine	n°	2087
nuclei familiari	n°	1431
comunità/convivenze	n°	1
1.1.3 - Popolazione all'1.1.2013 (penultimo anno precedente)	n°	4135
1.1.4 - Nati nell'anno	n°	28
1.1.5 - Deceduti nell'anno	n°	38
saldo naturale	n°	-10
1.1.6 - immigrati nell'anno	n°	74
1.1.7 - Emigrati nell'anno	n°	107
saldo migratorio	n°	-33
1.1.8 - Popolazione al 31.12.2013 (penultimo anno precedente)	n°	4092
di cui:		
1.1.9 - In età prescolare (0/6 anni)	n°	234
1.1.10 - In età scuola obbligo (7/14 anni)	n°	282
1.1.11 - In forza lavoro 1^ occupazione (15/29 anni)	n°	671
1.1.12 - In età adulta (30/65 anni)	n°	2475
1.1.13 - In età senile (oltre 65 anni)	n°	490
1.1.14 - Tasso di natalità ultimo quinquennio:	Anno	Tasso
	2010	
	2011	
	2012	
	2013	
	2014	
1.1.15 - Tasso di mortalità ultimo quinquennio:	Anno	Tasso
	2010	
	2011	
	2012	
	2013	
	2014	
1.1.16 - Popolazione massima insediabile come da strumento urbanistico vigente		
abitanti	n°	4092
entro il	n°	4152
1.1.17 - Livello di istruzione della popolazione residente:		
<p>Il livello di istruzione della popolazione residente, negli ultimi anni è migliorato. Sempre più elevato il numero di ragazzi che conseguono il diploma di scuola media superiore ed accedono all'università. Anche i giovani che si dedicano all'agricoltura acquisiscono un livello di istruzione minimo.</p>		
1.1.18 - condizione socio-economica delle famiglie:		

RELAZIONE PREVISIONALE E PROGRAMMATICA PER IL PERIODO 2015 - 2017**1.2 - TERRITORIO**1.2.1 - Superficie in Km^q. 14,88

1.2.2 - RISORSE IDRICHE

* Laghi n°

* Fiumi e Torrenti n°

2

1.2.3 - STRADE

* Statali Km

* Provinciali Km

27

* Comunali Km

14,2

* Vicinali Km 48

* Autostrade Km

1.2.4 - PIANI E STRUMENTI URBANISTICI VIGENTI

* Piano regolatore adottato

si no

* Piano regolatore approvato

si no

* Programma di fabbricazione

si no

* Piano edilizia economica e popolare

si no **PIANO INSEDIAMENTI PRODUTTIVI**

* Industriali

si no

* Artigianali

si no

* Commerciali

si no

* Altri strumenti (specificare)

Se SI data ed estremi del provvedimento di approvazione

delibera di consiglio comunale n. 56 del 23/12/204

Esistenza della coerenza delle previsioni annuali e pluriennali con gli strumenti urbanistici vigenti
(art. 12, comma7, D.L.vo 77/95)si no

Se SI indicare l'area della superficie fondiaria (in mq.)

AREA INTERESSATA

AREA DISPONIBILE

P.E.E.P.**P.I.P.**

RELAZIONE PREVISIONALE E PROGRAMMATICA PER IL PERIODO 2015 - 2017**1.3 - SERVIZI****1.3.1 - PERSONALE**

1.3.1.1					
Categoria	PREVISTI IN PIANTA ORGANICA N°.	IN SERVIZIO NUMERO	Categoria	PREVISTI IN PIANTA ORGANICA N°.	IN SERVIZIO NUMERO
A1 - A5	1	1			
B1 - B7	3	3	B3 - B7	1	1
C1 - C5	9	5			
D1 - D6	6	3	D3 - D6		

1.3.1.2- Totale personale al 31-12 dell'anno precedente l'esercizio in corso

di ruolo n° 16
fuori ruolo n° 1

1.3.1.3 - AREA TECNICA				1.3.1.4 - AREA ECONOMICO-FINANZIARIA			
Cat.	QUALIFICA PROF.LE	N° PREV. P.O.	N° IN SERVIZIO	Cat.	QUALIFICA PROF.LE	N° PREV. P.O.	N° IN SERVIZIO
	CAPO AREA	1	0		CAPO AREA	1	0
	RESPONSABILE	1	1		ISTRUTTORI	1	1
	COLLABORATORI	4	1		ISTRUTTORE	2	0
	ESECUTORI	4	2				
	OPERATORI	3	1				

1.3.1.5 - AREA DI VIGILANZA				1.3.1.6 - AREA DEMOGRAFICA/STATISTICA			
Cat.	QUALIFICA PROF.LE	N° PREV. P.O.	N° IN SERVIZIO	Cat.	QUALIFICA PROF.LE	N° PREV. P.O.	N° IN SERVIZIO
	VIGILE COMANDANTE	1	1		CAPO AREA	1	1
	VIGILE URBANO	4	2		ISTRUTTORE	1	1
					AUTISTA	3	1
					MESSO	2	1
					MAESTRA	1	1

NOTA: per le aree non inserite non devono essere fornite notizie sui dati del personale. In caso di attività promiscua deve essere scelta l'area di attività prevalente.

RELAZIONE PREVISIONALE E PROGRAMMATICA PER IL PERIODO 2015 - 2017**1.3.3 - ORGANISMI GESTIONALI**

	ESERCIZIO IN CORSO	PROGRAMMAZIONE PLURIENNALE		
	Anno 2014	Anno 2015	Anno 2016	Anno 2017
1.3.3.1 - CONSORZI	n° 1	n° 1	n° 1	n° 1
1.3.3.2 - AZIENDE	n°	n°	n°	n°
1.3.3.3 - ISTITUZIONI	n°	n°	n°	n°
1.3.3.4 - SOCIETA' DI CAPITALI	n°	n°	n°	n°
1.3.3.5 - CONCESSIONI	n°	n°	n°	n°
1.3.3.1.1 - Denominazione Consorzio CONSORZIO SMALTIMENTO RSU				
1.3.3.1.2 - Comune/i associato/i (indicare il n° tot. e nomi)				
1.3.3.2.1 - Denominazione Azienda				
1.3.3.2.2 - Ente/i Associato/i				
1.3.3.3.1 - Denominazione Istituzione/i				
1.3.3.3.2 - Ente/i Associato/i				
1.3.3.4.1 - Denominazione S.p.A.				
1.3.3.4.2 - Ente/i Associato/i				
1.3.3.5.1 - Servizi gestiti in concessione				
1.3.3.5.2 - Soggetti che svolgono i servizi				
1.3.3.6.1 - Unione di comuni (se costituita) n° Comuni uniti (indicare i nomi per ciascuna unione)				
1.3.3.7.1 - Altro (specificare)				

RELAZIONE PREVISIONALE E PROGRAMMATICA PER IL PERIODO 2015 - 2017**1.3.4 - ACCORDI DI PROGRAMMA E ALTRI STRUMENTI DI PROGRAMMAZIONE
NEGOZIATA**

1.3.4.1 - ACCORDO DI PROGRAMMA
Oggetto
Altri soggetti partecipanti
Impegni di mezzi finanziari
Durata dell'accordo
L'accordo è <ul style="list-style-type: none"> - in corso di definizione - già operativo Se già operativo indicare la data di sottoscrizione
1.3.4.2 - PATTO TERRITORIALE
Oggetto
Altri soggetti partecipanti
Impegni di mezzi finanziari
Durata del Patto Territoriale
L'accordo è <ul style="list-style-type: none"> - in corso di definizione - già operativo Se già operativo indicare la data di sottoscrizione
- ALTRI STRUMENTI DI PROGRAMMAZIONE NEGOZIATA (specificare)
Oggetto
Altri soggetti partecipanti
Impegni di mezzi finanziari
Durata dell'accordo
Indicare la data di sottoscrizione

RELAZIONE PREVISIONALE E PROGRAMMATICA PER IL PERIODO 2015 - 2017**1.3.5 - FUNZIONI ESERCITATE SU DELEGA****1.3.5.1 - Funzioni e servizi delegati dallo Stato**

* Riferimenti normativi

* Funzioni o servizi

* Mezzi finanziari trasferiti

* Unità di personale trasferito

1.3.5.2 - Funzioni e servizi delegati dalla Regione

* Riferimenti normativi

* Funzioni o servizi

* Mezzi finanziari trasferiti

* Unità di personale trasferito

1.3.5.3 - Valutazioni in ordine alla congruità tra funzioni delegate e risorse attribuite

RELAZIONE PREVISIONALE E PROGRAMMATICA PER IL PERIODO 2015 - 2017

1.4 - ECONOMIA INSEDIATA

SEZIONE 2

ANALISI DELLE RISORSE

RELAZIONE PREVISIONALE E PROGRAMMATICA PER IL PERIODO 2015 - 2017

2.1.1 - Quadro Riassuntivo

2.1 - FONTI DI FINANZIAMENTO

ENTRATE	TREND STORICO			PROGRAMMAZIONE PLURIENNALE			% scostamento della col.4 rispetto alla col. 3
	Esercizio Anno 2012 (accertamenti competenza)	Esercizio Anno 2013 (accertamenti competenza)	Esercizio in corso (previsione)	Previsione del bilancio annuale	1° Anno successivo	2° Anno successivo	
	1	2	3	4	5	6	
Tributarie	2.126.951,38	2.048.681,42	2.164.464,69	1.980.888,94	2.051.988,94	2.051.988,94	-8,48
Contributi e trasferimenti correnti	134.437,70	507.470,57	124.425,12	128.050,20	116.086,76	116.086,76	2,91
Extratributarie	258.851,04	246.063,91	243.854,28	299.955,00	299.955,00	299.955,00	23,00
TOTALE ENTRATE CORRENTI	2.520.240,12	2.802.215,90	2.532.744,09	2.408.894,14	2.468.030,70	2.468.030,70	
Proventi oneri di urban. destinati a manutenzione ordinaria del patrimonio	0,00	0,00	0,00	0,00	0,00	0,00	0,00
Avanzo amministrazione applicato per spese correnti	0,00	5.000,00	8.800,25	24.511,73	0,00	0,00	0,00
TOTALE ENTRATE UTILIZZATE PER SPESE CORRENTI E RIMBORSO PRESTITI(A)	2.520.240,12	2.807.215,90	2.541.544,34	2.433.405,87	2.468.030,70	2.468.030,70	

RELAZIONE PREVISIONALE E PROGRAMMATICA PER IL PERIODO 2015 - 2017

2.1.1 - Quadro Riassuntivo(continua)

2.1 - FONTI DI FINANZIAMENTO

ENTRATE	TREND STORICO			PROGRAMMAZIONE PLURIENNALE			% scostamento della col.4 rispetto alla col. 3
	Esercizio Anno 2012 (accertamenti competenza)	Esercizio Anno 2013 (accertamenti competenza)	Esercizio in corso (previsione)	Previsione del bilancio annuale	1° Anno successivo	2° Anno successivo	
	1	2	3	4	5	6	
Alienazione e trasferimenti di capitale	589.023,55	1.198.052,19	273.970,44	2.045.074,34	1.097.079,00	80.000,00	646,46
Proventi oneri di urbanizzazione destinati a investimenti	0,00	0,00	0,00	0,00	0,00	0,00	0,00
Accensione mutui passivi	0,00	149.637,10	244.860,40	143.575,23	0,00	0,00	-41,36
Altre accensioni prestiti	0,00	0,00	0,00	0,00	0,00	0,00	0,00
Avanzo amministrazione applicato per fondo ammortamento	0,00	0,00	0,00	0,00	0,00	0,00	0,00
Avanzo amministrazione applicato per finanziamento investimenti	0,00	0,00	0,00	0,00	0,00	0,00	0,00
TOTALE ENTRATE C/CAPITALE DESTINATE A INVESTIMENTI(B)	589.023,55	1.347.689,29	518.830,84	2188649,57	1.097.079,00	80.000,00	
Riscossione crediti	0,00	0,00	0,00	0,00	0,00	0,00	0,00
Anticipazioni di cassa	70.166,47	0,00	1.050.100,00	1.167.589,00	1.167.589,00	1.167.589,00	11,19
TOTALE MOVIMENTO FONDI(C)	70.166,47	0,00	1.050.100,00	1167589	1.167.589,00	1.167.589,00	
TOTALE GENERALE ENTRATE (A+B+C)	3.179.430,14	4.154.905,19	4.110.475,18	5.789.644,44	4.732.698,70	3.715.619,70	

RELAZIONE PREVISIONALE E PROGRAMMATICA PER IL PERIODO 2015 - 2017

2.2 - ANALISI DELLE RISORSE

2.2.1 - Entrate tributarie

2.2.1.1 ENTRATE	TREND STORICO			PROGRAMMAZIONE PLURIENNALE			% scostamento della col.4 rispetto alla col. 3
	Esercizio Anno 2012 (accertamenti competenza)	Esercizio Anno 2013 (accertamenti competenza)	Esercizio in corso (previsione)	Previsione del bilancio annuale	1° Anno successivo	2° Anno successivo	
	1	2	3	4	5	6	
Imposte	1.071.528,43	936.450,00	691.039,14	592.883,76	663.983,76	663.983,76	-14,204
Tasse	443.808,90	594.434,42	601.000,00	598.000,00	598.000,00	598.000,00	-0,499
Tributi speciali ed altre entrate tributarie proprie	611.614,05	517.797,00	872.425,55	790.005,18	790.005,18	790.005,18	-9,447
TOTALE	2.126.951,38	2.048.681,42	2.164.464,69	1.980.888,94	2.051.988,94	2.051.988,94	

2.2.1.2

IMPOSTA COMUNALE SUGLI IMMOBILI							
	ALIQUOTE ICI		GETTITO EDILIZIA RESIDENZIALE (A)		GETTITO EDILIZIA NON RESIDENZIALE (B)		TOTALE DEL GETTITO (A+B)
	Esercizio in corso	Esercizio bilancio previsione annuale	Esercizio in corso	Esercizio bilancio previsione annuale	Esercizio in corso	Esercizio bilancio previsione annuale	
ICI - IMU I^ Casa	0,035	0,035					
ICI - IMU II^ Casa	0,086	0,086	238.506	215.000			215.000
Fabbr.prod.vi	0,076	0,076			10.000	10.000	10.000
Altro	0,076	0,076	132.641	115.000	7.703	10.000	125.000
TOTALE			371.147	330.000	17.703	20.000	350.000

RELAZIONE PREVISIONALE E PROGRAMMATICA PER IL PERIODO 2015 - 2017

2.2 - ANALISI DELLE RISORSE

2.2.1 - Entrate tributarie

2.2.1.3 - Valutazione, per ogni tributo, dei cespiti imponibili, della loro evoluzione nel tempo, dei mezzi utilizzati per accertarli.

IL GETTITO IMU PER L'ANNO 2014 E' STATO CALCOLATO SULLA BASE DELLE STIME FORNITE DAL MEF RETTIFICATE IN BASE ALLA BANCA DATI DELLE UNITA' IMMOBILIARI DEEL'ENTE

2.2.1.4 - Per l'ICI - IMU indicare la percentuale d'incidenza delle entrate tributarie dei fabbricati produttivi sulle abitazioni

2.2.1.5 - Illustrazione delle aliquote applicate e dimostrazione della congruità del gettito iscritto per ciascuna risorsa nel triennio in rapporto ai cespiti imponibili.

2.2.1.6 - Indicazione del nome, del cognome e della posizione dei responsabili dei singoli tributi.

2.2.1.7 - Altre considerazioni e vincoli

RELAZIONE PREVISIONALE E PROGRAMMATICA PER IL PERIODO 2015 - 2017
2.2 - ANALISI DELLE RISORSE
2.2.2 - Contributi e trasferimenti correnti

2.2.2.1 ENTRATE	TREND STORICO			PROGRAMMAZIONE PLURIENNALE			% scostamento della col.4 rispetto alla col. 3
	Esercizio Anno 2012 (accertamenti competenza)	Esercizio Anno 2013 (accertamenti competenza)	Esercizio in corso (previsione)	Previsione del bilancio annuale	1° Anno successivo	2° Anno successivo	
	1	2	3	4	5	6	
Contributi e trasferimenti correnti dello stato	85.734,25	460.509,73	86.315,12	86.983,02	86.983,02	86.983,02	0,773
Contributi e trasferimenti correnti della regione	18.607,88	20.335,00	2.983,00	14.645,68	2.682,24	2.682,24	390,971
Contributi e trasferimenti dalla regione per funzioni delegate	28.095,57	22.825,84	25.627,00	26.421,50	26.421,50	26.421,50	3,1
Contributi e trasferimenti da parte di organismi comunitari e internazionali	0,00	0,00	0,00	0,00	0,00	0,00	0
Contributi e trasferimenti correnti da altri enti del settore pubblico	2.000,00	3.800,00	9.500,00	0,00	0,00	0,00	0
TOTALE	134.437,70	507.470,57	124.425,12	128.050,20	116.086,76	116.086,76	

RELAZIONE PREVISIONALE E PROGRAMMATICA PER IL PERIODO 2015 - 2017

2.2 - ANALISI DELLE RISORSE**2.2.2 - Contributi e trasferimenti correnti**

2.2.2.2 - Valutazione dei trasferimenti erariali programmati in rapporto ai trasferimenti nazionali, regionali e provinciali.

I TRASFERIMENTI DA FEDERALISMO MUNICIPALE PER EFFETTO DELL'INTRODUZIONE DELLA TASI, E DEI TAGLI CONNESSI ALLA SPENDING REVIEW HANNO SUBITO UNA DRASTICA RIDUZIONE. ANCHE PER QUANTO RIGUARDA I TRASFERIMENTI REGIONALI E PROVINCIALI, SI ASSISTE AD UNA CONTRAZIONE CON CRESCENTE DIFFICOLTA' PER L'ENTE A POTER GARANTIRE ALCUNI SERVIZI ESSENZIALI.

2.2.2.3 - Considerazioni sui trasferimenti regionali in rapporto alle funzioni delegate o trasferite, ai piani o programmi regionali di settore.**2.2.2.4 - Illustrazione altri trasferimenti correlati ad attività diverse (convenzioni, elezioni, leggi speciali, ecc.).****2.2.2.5 - Altre considerazioni e vincoli.**

RELAZIONE PREVISIONALE E PROGRAMMATICA PER IL PERIODO 2015 - 2017
2.2 - ANALISI DELLE RISORSE
2.2.3 - Proventi extratributari

2.2.3.1 ENTRATE	TREND STORICO			PROGRAMMAZIONE PLURIENNALE			% scostamento della col.4 rispetto alla col. 3
	Esercizio Anno 2012 (accertamenti competenza)	Esercizio Anno 2013 (accertamenti competenza)	Esercizio in corso (previsione)	Previsione del bilancio annuale	1° Anno successivo	2° Anno successivo	
	1	2	3	4	5	6	
Proventi dei servizi pubblici	92.830,42	126.456,31	115.800,00	120.200,00	120.200,00	120.200,00	3,799
Proventi dei beni dell'ente	7.972,28	7.322,28	7.345,00	7.155,00	7.155,00	7.155,00	-2,586
Interessi su anticipazioni e crediti	300,00	100,00	100,00	100,00	100,00	100,00	0
Utili netti delle aziende speciali e partecipate, dividendi di societa'	0,00	0,00	0,00	0,00	0,00	0,00	0
Proventi diversi	157.748,34	112.185,32	120.609,28	172.500,00	172.500,00	172.500,00	43,023
TOTALE	258.851,04	246.063,91	243.854,28	299.955,00	299.955,00	299.955,00	

RELAZIONE PREVISIONALE E PROGRAMMATICA PER IL PERIODO 2015 - 2017

2.2 - ANALISI DELLE RISORSE**2.2.3 - Proventi extratributari**

2.2.3.2 - Analisi quali-quantitative degli utenti destinatari dei servizi e dimostrazione dei proventi iscritti per le principali risorse in rapporto alle tariffe per i servizi stessi nel triennio.

I PRINCIPALI SERVIZI DESTINATI AGLI UTENTI SONO:

- 1) SERVIZI AL PUBBLICO FORNITI DAGLI UFFICI
- 2) SERVIZIO DI POLIZIA MUNICIPALE
- 3) SERVIZIO MENSA, TRASPORTO E COLONIA ESTIVA PER ALUNNI
- 4) SERVIZIO IMPIANTI SPORTIVI
- 5) SERVIZIO PUBBLICA ILLUMINAZIONE
- 6) SERVIZIO NECROSCOPICO

2.2.3.3 - Dimostrazione dei proventi dei beni dell'ente iscritti in rapporto all'entità dei beni ed ai canoni applicati per l'uso di terzi, con particolare riguardo al patrimonio disponibile.**2.2.3.4 - Altre considerazioni e vincoli.**

RELAZIONE PREVISIONALE E PROGRAMMATICA PER IL PERIODO 2015 - 2017

2.2 - ANALISI DELLE RISORSE

2.2.4 - Contributi e Trasferimenti in c/capitale

2.2.4.1 ENTRATE	TREND STORICO			PROGRAMMAZIONE PLURIENNALE			% scostamento della col.4 rispetto alla col. 3
	Esercizio Anno 2012 (accertamenti competenza)	Esercizio Anno 2013 (accertamenti competenza)	Esercizio in corso (previsione)	Previsione del bilancio annuale	1° Anno successivo	2° Anno successivo	
	1	2	3	4	5	6	
Alienazione di beni patrimoniali	0,00	103.000,00	0,00	18.114,12	0,00	0,00	0
Trasferimenti di capitale dallo stato	0,00	10.000,00	0,00	200.000,00	400.000,00	0,00	0
Trasferimenti di capitale dalla regione	510.000,00	1.018.145,05	189.970,44	1.645.960,22	617.079,00	0,00	766,429
Trasferimenti di capitale da altri enti del settore pubblico	0,00	0,00	0,00	0,00	0,00	0,00	0
Trasferimenti di capitale da altri soggetti	79.023,55	66.907,14	84.000,00	181.000,00	80.000,00	80.000,00	115,476
TOTALE	589.023,55	1.198.052,19	273.970,44	2.045.074,34	1.097.079,00	80.000,00	

RELAZIONE PREVISIONALE E PROGRAMMATICA PER IL PERIODO 2015 - 2017

2.2 - ANALISI DELLE RISORSE

2.2.4 - Contributi e Trasferimenti in c/capitale

2.2.4.2 - Illustrazione dei cespiti iscritti e dei loro vincoli nell'arco del triennio.

LE ENTRATE DEL TRIENNIO DERIVANO PRINCIPALMENTE DA:

- CONTRIBUTI REGIONALI FONDI PAR FAS ABRUZZO 2007/2013
- PROVENTI CONCESSIONI EDILIZIE
- PROVENTI CONDONO EDILIZIO

2.2.4.3 - Altre considerazioni e vincoli.

RELAZIONE PREVISIONALE E PROGRAMMATICA PER IL PERIODO 2015 - 2017

2.2 - ANALISI DELLE RISORSE

2.2.6 - Accensione di prestiti

2.2.6.1 ENTRATE	TREND STORICO			PROGRAMMAZIONE PLURIENNALE			% scostamento della col.4 rispetto alla col. 3
	Esercizio Anno 2012 (accertamenti competenza)	Esercizio Anno 2013 (accertamenti competenza)	Esercizio in corso (previsione)	Previsione del bilancio annuale	1° Anno successivo	2° Anno successivo	
	1	2	3	4	5	6	
Finanziamenti a breve termine	0,00	0,00	0,00	0,00	0,00	0,00	0
Assunzione di mutui e prestiti	0,00	149.637,10	244.860,40	143.575,23	0,00	0,00	-41,364
Emissione di prestiti obbligazionari	0,00	0,00	0,00	0,00	0,00	0,00	0
TOTALE	0,00	149.637,10	244.860,40	143.575,23	0,00	0,00	

RELAZIONE PREVISIONALE E PROGRAMMATICA PER IL PERIODO 2015 - 2017

2.2 - ANALISI DELLE RISORSE

2.2.6 - Accensione di prestiti

2.2.6.2 - Valutazione sull'entità del ricorso al credito e sulle forme di indebitamento a mezzo di utilizzo di risparmio pubblico o privato.

L'ENTE, PREVEDE DI CONTRARRE NUOVI MUTUI NELL'ANNO 2015

2.2.6.3 - Dimostrazione del rispetto del tasso di delegabilità dei cespiti di entrata e valutazione sull'impatto degli oneri di ammortamento sulle spese correnti comprese nella programmazione triennale.

2.2.6.4 - Altre considerazioni e vincoli.

RELAZIONE PREVISIONALE E PROGRAMMATICA PER IL PERIODO 2015 - 2017
2.2 - ANALISI DELLE RISORSE
2.2.7 - Riscossione di crediti e Anticipazioni di cassa

2.2.7.1 ENTRATE	TREND STORICO			PROGRAMMAZIONE PLURIENNALE			% scostamento della col.4 rispetto alla col. 3
	Esercizio Anno 2012 (accertamenti competenza)	Esercizio Anno 2013 (accertamenti competenza)	Esercizio in corso (previsione)	Previsione del bilancio annuale	1° Anno successivo	2° Anno successivo	
	1	2	3	4	5	6	
Riscossione di crediti	0,00	0,00	0,00	0,00	0,00	0,00	0
Anticipazioni di cassa	70.166,47	0,00	1.050.100,00	1.167.589,00	1.167.589,00	1.167.589,00	11,188
TOTALE	70.166,47	0,00	1.050.100,00	1.167.589,00	1.167.589,00	1.167.589,00	

RELAZIONE PREVISIONALE E PROGRAMMATICA PER IL PERIODO 2015 - 2017

2.2 - ANALISI DELLE RISORSE

2.2.7 - Riscossione di crediti e Anticipazioni di cassa

2.2.7.2 - Dimostrazione del rispetto dei limiti del ricorso alla anticipazione di tesoreria.

L'EVENTUALE RICORSO ALL'INTICIPAZIONE DI TESORERIA SARA' EFFETTUATO NEL RISPETTO DEI LIMITI STABILITI

2.2.7.3 - Altre considerazioni e vincoli.

SEZIONE 3

PROGRAMMI E PROGETTI

RELAZIONE PREVISIONALE E PROGRAMMATICA PER IL PERIODO 2015**3.1 - Considerazioni generali e motivata dimostrazione delle variazioni rispetto all'esercizio precedente**

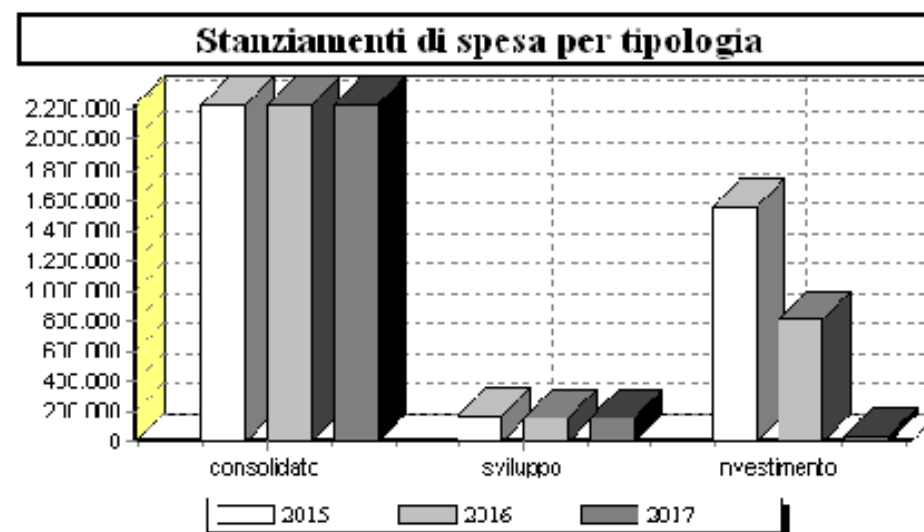
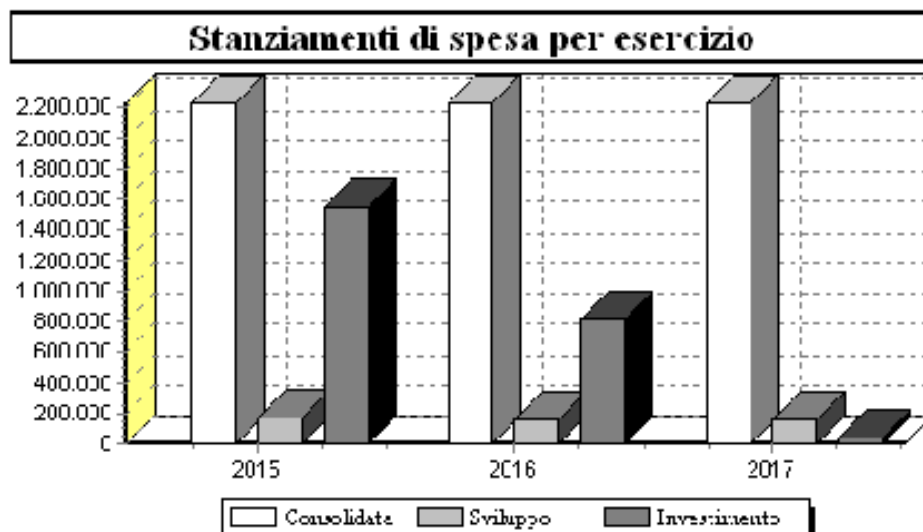
I PROGRAMMI CHE SI INTENDONO REALIZZARE NEL TRIENNIO RIFLETTONO LA DISPONIBILITA' DELLE RISORSE IN ENTRATA. I MARGINI DI MANOVRA SONO MOLTO LIMITATI DAL MOMENTO CHE GRAN PARTE DELLE SPESE CORRENTI E' ASSORBITA DALLA SPESA DI PERSONALE E DALLA SPESA PER RIMBORSO MUTUI.

L'OBIETTIVO DELLA PRESENTE PROGRAMMAZIONE E' QUELLO DI MANTENERE GLI ATTUALI STANDARD DEI SERVIZI ALLA COLLETTIVITA' E DI GESTIONE DEL PATRIMONIO DELL'ENTE

RELAZIONE PREVISIONALE E PROGRAMMATICA PER IL PERIODO 2015

3.3 - Quadro Generale degli Impieghi per Programma

Programma n°	Anno 2015				Anno 2016				Anno 2017			
	Spese correnti		Spese per investimento	Totale	Spese correnti		Spese per investimento	Totale	Spese correnti		Spese per investimento	Totale
	Consolidate	Di sviluppo			Consolidate	Di sviluppo			Consolidate	Di sviluppo		
001	660.030,19	91.972,35	119.267,45	871.269,99	667.676,15	71.918,93	40.000,00	779.595,08	672.592,37	71.964,64	40.000,00	784.557,01
002	0,00	0,00	0,00	0,00	0,00	0,00	0,00	0,00	0,00	0,00	0,00	0,00
003	122.750,00	0,00	0,00	122.750,00	122.750,00	0,00	0,00	122.750,00	122.750,00	0,00	0,00	122.750,00
004	362.294,00	6.870,00	550.000,00	919.164,00	362.294,00	6.870,00	400.000,00	769.164,00	357.294,00	6.870,00	0,00	364.164,00
005	57.960,00	0,00	0,00	57.960,00	57.960,00	0,00	0,00	57.960,00	57.960,00	0,00	0,00	57.960,00
006	17.200,00	15.585,00	28.928,53	61.713,53	17.200,00	15.585,00	0,00	32.785,00	17.200,00	15.585,00	0,00	32.785,00
007	0,00	0,00	0,00	0,00	0,00	0,00	0,00	0,00	0,00	0,00	0,00	0,00
008	392.277,08	15.088,00	593.983,72	1.001.348,80	386.151,41	15.088,00	0,00	401.239,41	386.151,41	15.088,00	0,00	401.239,41
009	564.064,00	8.430,00	180.000,00	752.494,00	563.064,00	8.430,00	370.000,00	941.494,00	563.064,00	8.430,00	0,00	571.494,00
010	27.236,00	34.682,24	0,00	61.918,24	27.236,00	34.682,24	0,00	61.918,24	27.236,00	34.682,24	0,00	61.918,24
011	28.025,00	0,00	79.611,13	107.636,13	28.025,00	0,00	0,00	28.025,00	28.025,00	0,00	0,00	28.025,00
012	200,00	4.188,00	0,00	4.388,00	200,00	4.188,00	0,00	4.388,00	200,00	4.188,00	0,00	4.388,00
TOTALE	2.232.036,27	176.815,59	1.551.790,83	3.960.642,69	2.232.556,56	156.762,17	810.000,00	3.199.318,73	2.232.472,78	156.807,88	40.000,00	2.429.280,66



RELAZIONE PREVISIONALE E PROGRAMMATICA PER IL PERIODO 2015 - 2017**3.4 - PROGRAMMA N.° 001 FUNZIONE DI AMMINISTRAZIONE, DI GESTIONE E DI CONTROLLO****N.° 0 PROGETTI NEL PROGRAMMA****RESPONSABILE SIG.****3.4.1 - Descrizione del programma**

IL PROGRAMMA TENDE A SODDISFARE LE ESIGENZE DI SPESA DEI SEGUENTI SERVIZI:

- ORGANI ISTITUZIONALI
- SEGRETERIA GENERALE
- GESTIONE ECONOMICO FINANZIARIA
- GESTIONE ENTRATE TRIBUTARIE
- GESTIONE BENI PATRIMONIALI
- UFFICIO TECNICO
- ANAGRAFE E STATO CIVILE
- ALTRI SERVIZI GENERALI

3.4.2 - Motivazione delle scelte

LE RISORSE DESTINATE A QUESTO PROGRAMMA TENDONO A SODDISFARE LE NECESSITA DI SPESA DELLA GESTIONE CORRENTE DEI SERVIZI INTERESSATI

3.4.3 - Finalità da conseguire**3.4.3.1 - Investimento**

NEL PROGRAMMA E PREVISTO IL REIMPIEGO DEI FONDI BUCALOSI

3.4.3.2 - Erogazione di servizi di consumo**3.4.4 - Risorse umane da impiegare**

PERSONALE ADDETTO AI VARI UFFICI

3.4.5 - Risorse strumentali da utilizzare

IN DOTAZIONE AI SINGOLI UFFICI

RELAZIONE PREVISIONALE E PROGRAMMATICA PER IL PERIODO 2015 - 2017

3.4.6 - Coerenza con il piano/i regionale/i di settore

RELAZIONE PREVISIONALE E PROGRAMMATICA PER IL PERIODO 2015 - 2017

PROGRAMMA N.° 001 FUNZIONE DI AMMINISTRAZIONE, DI GESTIONE E DI CONTROLLO

3.5 - RISORSE CORRENTI ED IN CONTO CAPITALE PER LA REALIZZAZIONE DEL PROGRAMMA

ENTRATE

	Anno 2015	Anno 2016	Anno 2017	Legge di finanziamento e articolo
ENTRATE SPECIFICHE				
STATO	0,00	0,00	0,00	
REGIONE	0,00	0,00	0,00	
PROVINCIA	0,00	0,00	0,00	
UNIONE EUROPEA	0,00	0,00	0,00	
CASSA DD.PP. - CREDITO SPORTIVO - ISTITUTI DI PREVIDENZA	0,00	0,00	0,00	
ALTRI INDEBITAMENTI(1)	0,00	0,00	0,00	
ALTRE ENTRATE	119.267,45	40.000,00	40.000,00	
TOTALE(A)	119.267,45	40.000,00	40.000,00	
PROVENTI DEI SERVIZI				
PROVENTI CARTE D'IDENTITA'	2.500,00	2.500,00	2.500,00	
DIRITTI DI SEGRETERIA	25.000,00	25.000,00	25.000,00	
RECUPERI E RIMBORSI DIVERSI	38.000,00	38.000,00	38.000,00	
RIMBORSO QUOTA SPESA SERVIZIO ASSOCIATO DISEGRETERIA	58.000,00	58.000,00	58.000,00	
TOTALE(B)	123.500,00	123.500,00	123.500,00	
QUOTE DI RISORSE GENERALI				

RELAZIONE PREVISIONALE E PROGRAMMATICA PER IL PERIODO 2015 - 2017

QUOTA RISORSE GENERALI	628.502,54	616.095,08	621.057,01	
TOTALE(C)	628.502,54	616.095,08	621.057,01	
TOTALE GENERALE(A+B+C)	871.269,99	779.595,08	784.557,01	

(1):Prestiti da istituti privati, ricorso al credito ordinario, prestiti obbligazionari e simili.

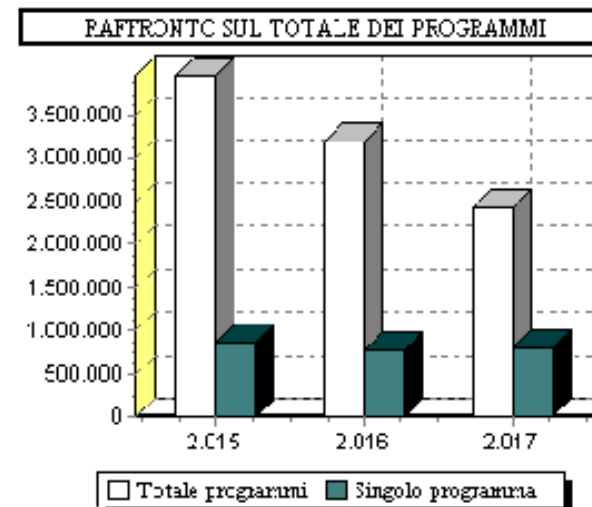
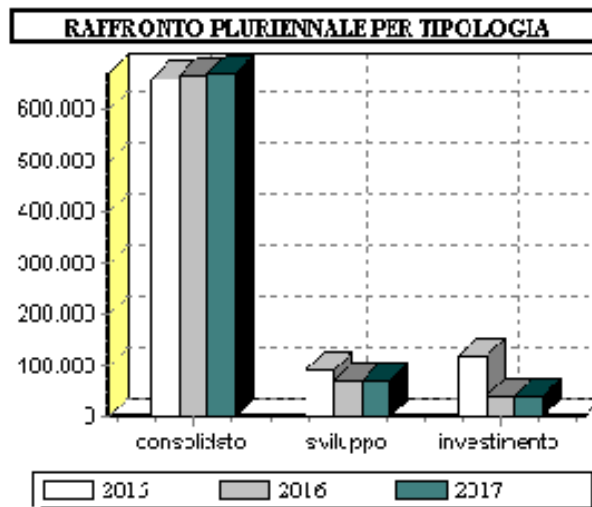
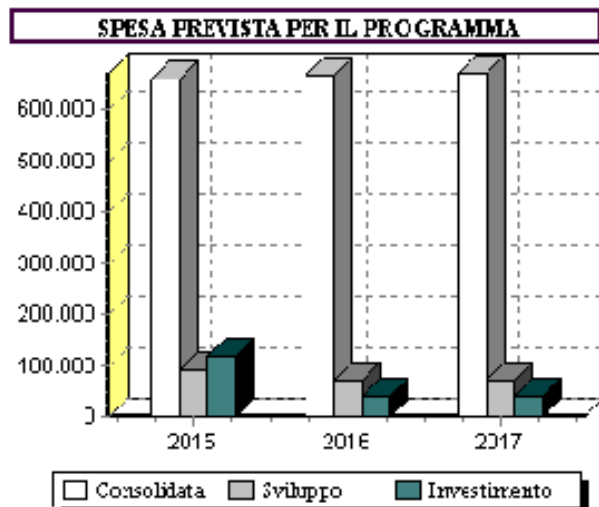
RELAZIONE PREVISIONALE E PROGRAMMATICA PER IL PERIODO 2015 - 2017

PROGRAMMA N.° 001 FUNZIONE DI AMMINISTRAZIONE, DI GESTIONE E DI CONTROLLO

3.6 - SPESA PREVISTA PER LA REALIZZAZIONE DEL PROGRAMMA

IMPIEGHI

	Spesa Corrente				Spesa per investimento		Totale (a+b+c)	V.% sul totale spese finali tit. I e II
	Consolidata		Di sviluppo		entita (c)	% su tot.		
	entita (a)	% su tot.	entita (b)	% su tot.				
Anno 2015	660.030,19	75,754	91.972,35	10,556	119.267,45	13,69	871.269,99	17,91
Anno 2016	667.676,15	85,643	71.918,93	9,225	40.000,00	5,132	779.595,08	22,585
Anno 2017	672.592,37	85,728	71.964,64	9,172	40.000,00	5,1	784.557,01	32,29



RELAZIONE PREVISIONALE E PROGRAMMATICA PER IL PERIODO 2015 - 2017**3.4 - PROGRAMMA N.° 002 FUNZIONI RELATIVI ALLA GIUSTIZIA****N.° 0 PROGETTI NEL PROGRAMMA****RESPONSABILE SIG.****3.4.1 - Descrizione del programma**

Descrizione Programma 002

3.4.2 - Motivazione delle scelte**3.4.3 - Finalità da conseguire****3.4.3.1 - Investimento****3.4.3.2 - Erogazione di servizi di consumo****3.4.4 - Risorse umane da impiegare****3.4.5 - Risorse strumentali da utilizzare**

NEL PRESENTE PROGRAMMA NON SONO PREVISTE SPESE

3.4.6 - Coerenza con il piano/i regionale/i di settore

RELAZIONE PREVISIONALE E PROGRAMMATICA PER IL PERIODO 2015 - 2017

PROGRAMMA N.° 002 FUNZIONI RELATIVI ALLA GIUSTIZIA

3.5 - RISORSE CORRENTI ED IN CONTO CAPITALE PER LA REALIZZAZIONE DEL PROGRAMMA

ENTRATE

	Anno 2015	Anno 2016	Anno 2017	Legge di finanziamento e articolo
ENTRATE SPECIFICHE				
STATO	0,00	0,00	0,00	
REGIONE	0,00	0,00	0,00	
PROVINCIA	0,00	0,00	0,00	
UNIONE EUROPEA	0,00	0,00	0,00	
CASSA DD.PP. - CREDITO SPORTIVO - ISTITUTI DI PREVIDENZA	0,00	0,00	0,00	
ALTRI INDEBITAMENTI(1)	0,00	0,00	0,00	
ALTRE ENTRATE	0,00	0,00	0,00	
TOTALE(A)	0,00	0,00	0,00	
PROVENTI DEI SERVIZI				
TOTALE(B)	0,00	0,00	0,00	
QUOTE DI RISORSE GENERALI				
TOTALE(C)	0,00	0,00	0,00	
TOTALE GENERALE(A+B+C)	0,00	0,00	0,00	

(1):Prestiti da istituti privati, ricorso al credito ordinario, prestiti obbligazionari e simili.

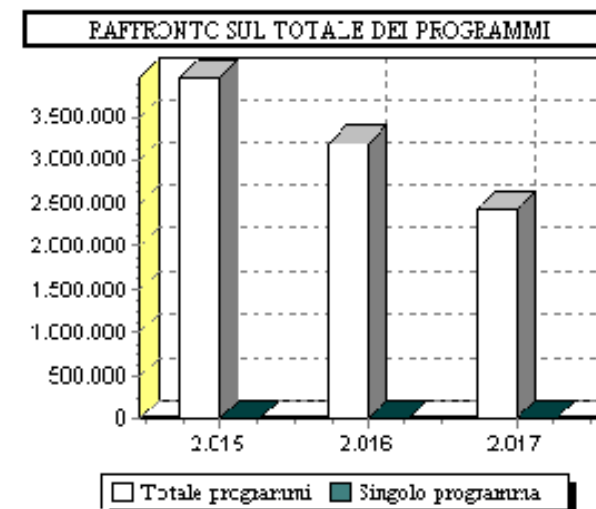
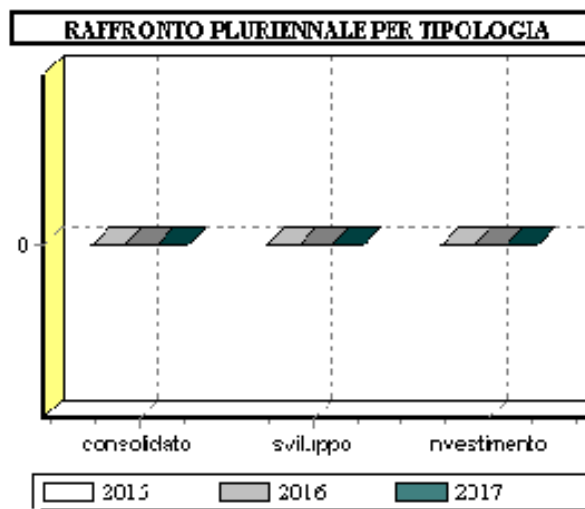
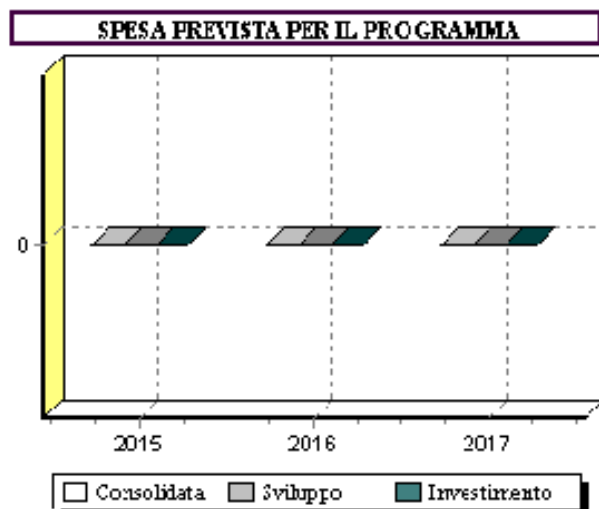
RELAZIONE PREVISIONALE E PROGRAMMATICA PER IL PERIODO 2015 - 2017

PROGRAMMA N.° 002 FUNZIONI RELATIVI ALLA GIUSTIZIA

3.6 - SPESA PREVISTA PER LA REALIZZAZIONE DEL PROGRAMMA

IMPIEGHI

	Spesa Corrente				Spesa per investimento		Totale (a+b+c)	V.% sul totale spese finali tit. I e II
	Consolidata		Di sviluppo		entita (c)	% su tot.		
	entita (a)	% su tot.	entita (b)	% su tot.				
Anno 2015	0,00		0,00		0,00		0,00	
Anno 2016	0,00		0,00		0,00		0,00	
Anno 2017	0,00		0,00		0,00		0,00	



RELAZIONE PREVISIONALE E PROGRAMMATICA PER IL PERIODO 2015 - 2017**3.4 - PROGRAMMA N.° 003 FUNZIONE DI POLIZIA LOCALE****N.° 0 PROGETTI NEL PROGRAMMA****RESPONSABILE SIG.****3.4.1 - Descrizione del programma**

IL PROGRAMMA RIGUARDA L'EROGAZIONE DEI SERVIZI DI POLIZIA LOCALE

3.4.2 - Motivazione delle scelte

GESTIONE DEL SERVIZIO DI POLIZIA MUNICIPALE

3.4.3 - Finalità da conseguire**3.4.3.1 - Investimento****3.4.3.2 - Erogazione di servizi di consumo**CONTROLLO VIABILITA'
CIRCOLAZIONE STRADALE E SICUREZZA LOCALE**3.4.4 - Risorse umane da impiegare**

PERSONALE IN SERVIZIO

3.4.5 - Risorse strumentali da utilizzareN. 2 PERSONAL COMPUTER
N. 1 AUTOVETTURA**3.4.6 - Coerenza con il piano/i regionale/i di settore**

ILPROGRAMMA RIGURADA L'EROGAZIONE DEI SERVIZI DI POLIZIA LOCALE

RELAZIONE PREVISIONALE E PROGRAMMATICA PER IL PERIODO 2015 - 2017

PROGRAMMA N.° 003 FUNZIONE DI POLIZIA LOCALE

3.5 - RISORSE CORRENTI ED IN CONTO CAPITALE PER LA REALIZZAZIONE DEL PROGRAMMA

ENTRATE

	Anno 2015	Anno 2016	Anno 2017	Legge di finanziamento e articolo
ENTRATE SPECIFICHE				
STATO	0,00	0,00	0,00	
REGIONE	0,00	0,00	0,00	
PROVINCIA	0,00	0,00	0,00	
UNIONE EUROPEA	0,00	0,00	0,00	
CASSA DD.PP. - CREDITO SPORTIVO - ISTITUTI DI PREVIDENZA	0,00	0,00	0,00	
ALTRI INDEBITAMENTI(1)	0,00	0,00	0,00	
ALTRE ENTRATE	0,00	0,00	0,00	
TOTALE(A)	0,00	0,00	0,00	
PROVENTI DEI SERVIZI				
PROVENTI VIOLAZIONE CODICE DELLA STRADA	30.000,00	30.000,00	30.000,00	
TOTALE(B)	30.000,00	30.000,00	30.000,00	
QUOTE DI RISORSE GENERALI				
QUOTA RISORSE GENERALI	92.750,00	92.750,00	92.750,00	
	0,00	0,00	0,00	
TOTALE(C)	92.750,00	92.750,00	92.750,00	
TOTALE GENERALE(A+B+C)	122.750,00	122.750,00	122.750,00	

RELAZIONE PREVISIONALE E PROGRAMMATICA PER IL PERIODO 2015 - 2017

(1):Prestiti da istituti privati, ricorso al credito ordinario, prestiti obbligazionari e simili.

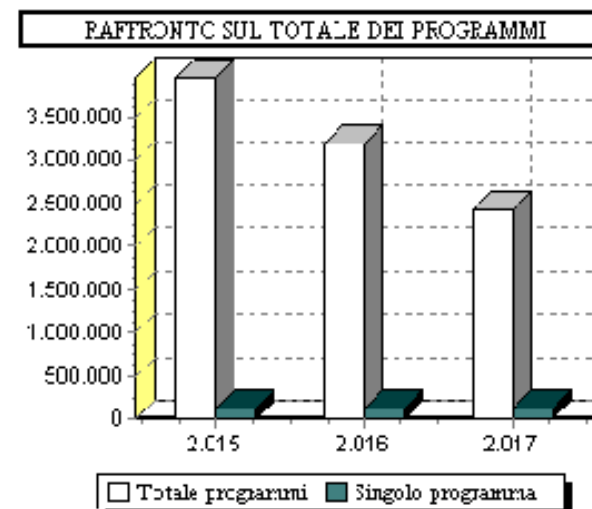
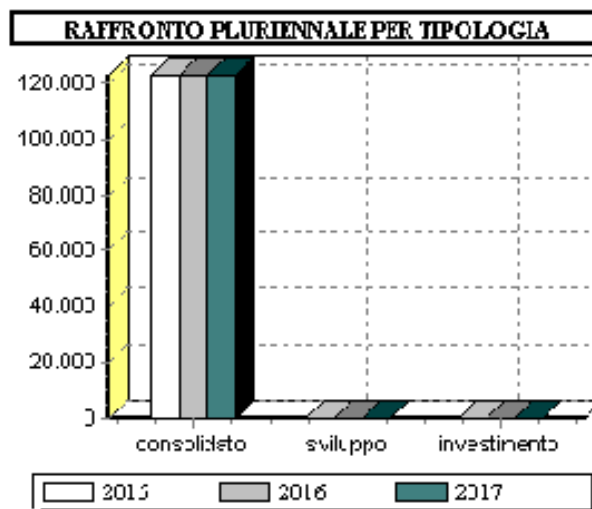
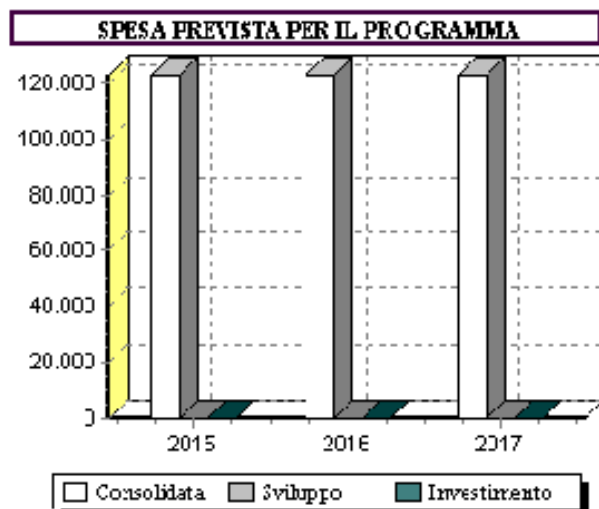
RELAZIONE PREVISIONALE E PROGRAMMATICA PER IL PERIODO 2015 - 2017

PROGRAMMA N.° 003 FUNZIONE DI POLIZIA LOCALE

3.6 - SPESA PREVISTA PER LA REALIZZAZIONE DEL PROGRAMMA

IMPIEGHI

	Spesa Corrente				Spesa per investimento		Totale (a+b+c)	V.% sul totale spese finali tit. I e II
	Consolidata		Di sviluppo		entita (c)	% su tot.		
	entita (a)	% su tot.	entita (b)	% su tot.				
Anno 2015	122.750,00	100	0,00	0	0,00	0	122.750,00	2,523
Anno 2016	122.750,00	100	0,00	0	0,00	0	122.750,00	3,556
Anno 2017	122.750,00	100	0,00	0	0,00	0	122.750,00	5,052



RELAZIONE PREVISIONALE E PROGRAMMATICA PER IL PERIODO 2015 - 2017**3.4 - PROGRAMMA N.° 004 FUNZIONE DI ISTRUZIONE PUBBLICA****N.° 0 PROGETTI NEL PROGRAMMA****RESPONSABILE SIG.****3.4.1 - Descrizione del programma**

IL PROGRAMMA PREVEDE L'EROGAZIONE DEI SEGUENTI SERVIZI

- SCUOLA MATERNA
- SCUOLA ELEMENTARE
- SCUOLA MEDIA
- ASSISTENZA SCOLASTICA, TRASPORTO E REFEZIONE

3.4.2 - Motivazione delle scelte

NECESSITA' DI SPESA PER GARANTIRE L'EROGAZIONE DEI SERVIZI SCOLASTICI E DI ISTRUZIONE

3.4.3 - Finalità da conseguire**3.4.3.1 - Investimento**

E' PREVISTA LA MESSA IN SICUREZZA DELLA SCUOLA ELEMENTARE E MEDIA

3.4.3.2 - Erogazione di servizi di consumo

MENSA SCOLASTICA
COLONIA ESTIVA
TRASPORTO SCOLASTICO

3.4.4 - Risorse umane da impiegare

PERSONALE IN SERVIZIO ED APPALTI ESTERNI

3.4.5 - Risorse strumentali da utilizzare

N. 3 SCUOLABUS ED ATTREZZATURE CUCINA

3.4.6 - Coerenza con il piano/i regionale/i di settore

RELAZIONE PREVISIONALE E PROGRAMMATICA PER IL PERIODO 2015 - 2017

PROGRAMMA N.° 004 FUNZIONE DI ISTRUZIONE PUBBLICA

3.5 - RISORSE CORRENTI ED IN CONTO CAPITALE PER LA REALIZZAZIONE DEL PROGRAMMA

ENTRATE

	Anno 2015	Anno 2016	Anno 2017	Legge di finanziamento e articolo
ENTRATE SPECIFICHE				
STATO	0,00	0,00	0,00	
REGIONE	445.000,00	400.000,00	0,00	
PROVINCIA	0,00	0,00	0,00	
UNIONE EUROPEA	0,00	0,00	0,00	
CASSA DD.PP. - CREDITO SPORTIVO - ISTITUTI DI PREVIDENZA	0,00	0,00	0,00	
ALTRI INDEBITAMENTI(1)	0,00	0,00	0,00	
ALTRE ENTRATE	105.000,00	0,00	0,00	
TOTALE(A)	550.000,00	400.000,00	0,00	
PROVENTI DEI SERVIZI				
PROVENTI SERVIZI SCOLASTICI	54.700,00	54.700,00	54.700,00	
TOTALE(B)	54.700,00	54.700,00	54.700,00	
QUOTE DI RISORSE GENERALI				
QUOTE RISORSE GENERALI	314.464,00	314.464,00	309.464,00	
TOTALE(C)	314.464,00	314.464,00	309.464,00	
TOTALE GENERALE(A+B+C)	919.164,00	769.164,00	364.164,00	

(1):Prestiti da istituti privati, ricorso al credito ordinario, prestiti obbligazionari e simili.

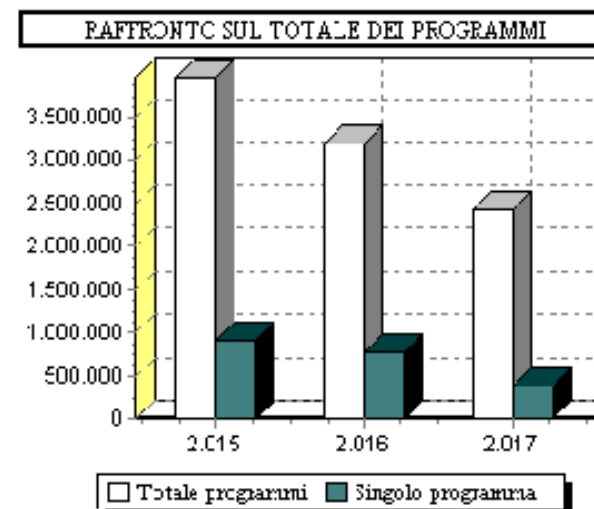
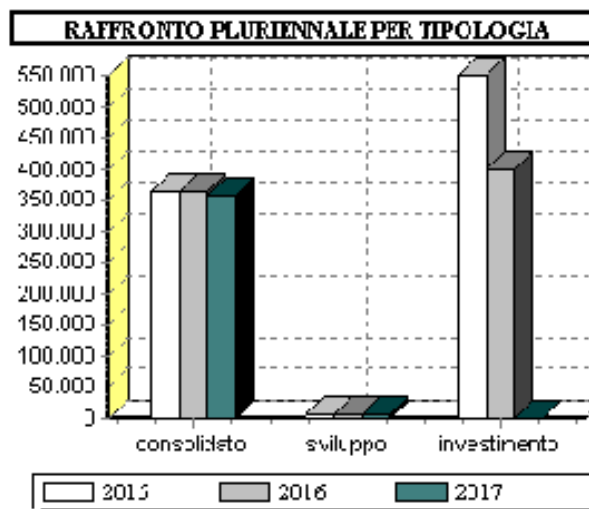
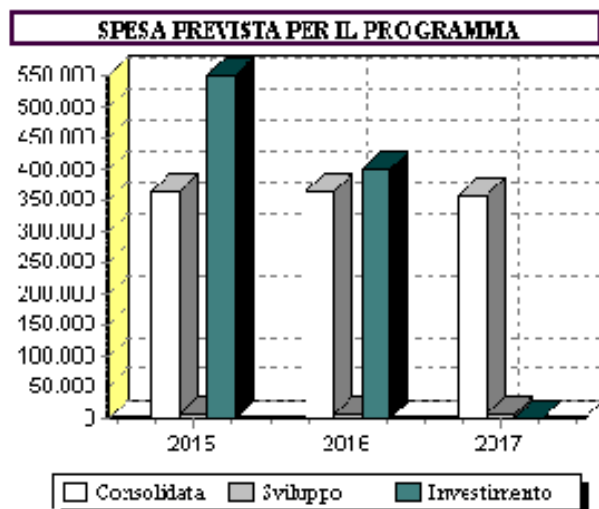
RELAZIONE PREVISIONALE E PROGRAMMATICA PER IL PERIODO 2015 - 2017

PROGRAMMA N.° 004 FUNZIONE DI ISTRUZIONE PUBBLICA

3.6 - SPESA PREVISTA PER LA REALIZZAZIONE DEL PROGRAMMA

IMPIEGHI

	Spesa Corrente				Spesa per investimento		Totale (a+b+c)	V.% sul totale spese finali tit. I e II
	Consolidata		Di sviluppo		entita (c)	% su tot.		
	entita (a)	% su tot.	entita (b)	% su tot.				
Anno 2015	362.294,00	39,415	6.870,00	0,747	550.000,00	59,838	919.164,00	18,894
Anno 2016	362.294,00	47,102	6.870,00	0,893	400.000,00	52,005	769.164,00	22,283
Anno 2017	357.294,00	98,113	6.870,00	1,886	0,00	0,001	364.164,00	14,987



RELAZIONE PREVISIONALE E PROGRAMMATICA PER IL PERIODO 2015 - 2017**3.4 - PROGRAMMA N.° 005 FUNZIONE RELATIVA ALLA CULTURA ED AI BENI CULTURALI****N.° 0 PROGETTI NEL PROGRAMMA****RESPONSABILE SIG.****3.4.1 - Descrizione del programma**

Descrizione Programma 005

3.4.2 - Motivazione delle scelte**3.4.3 - Finalità da conseguire****3.4.3.1 - Investimento****3.4.3.2 - Erogazione di servizi di consumo**

FRUIZIONE DI EVENTI CULTURALI

3.4.4 - Risorse umane da impiegare

NON E' PREVISTO L'IMPIEGO DI PERSONALE

3.4.5 - Risorse strumentali da utilizzare**3.4.6 - Coerenza con il piano/i regionale/i di settore**

BIBLITECHE, MUSEI, PINACOTECHES, TEATRI ED ATTIVITA CULTURALI DIVERSE

RELAZIONE PREVISIONALE E PROGRAMMATICA PER IL PERIODO 2015 - 2017

PROGRAMMA N.° 005 FUNZIONE RELATIVA ALLA CULTURA ED AI BENI CULTURALI

3.5 - RISORSE CORRENTI ED IN CONTO CAPITALE PER LA REALIZZAZIONE DEL PROGRAMMA

ENTRATE

	Anno 2015	Anno 2016	Anno 2017	Legge di finanziamento e articolo
ENTRATE SPECIFICHE				
STATO	0,00	0,00	0,00	
REGIONE	0,00	0,00	0,00	
PROVINCIA	0,00	0,00	0,00	
UNIONE EUROPEA	0,00	0,00	0,00	
CASSA DD.PP. - CREDITO SPORTIVO - ISTITUTI DI PREVIDENZA	0,00	0,00	0,00	
ALTRI INDEBITAMENTI(1)	0,00	0,00	0,00	
ALTRE ENTRATE	0,00	0,00	0,00	
TOTALE(A)	0,00	0,00	0,00	
PROVENTI DEI SERVIZI				
TOTALE(B)	0,00	0,00	0,00	
QUOTE DI RISORSE GENERALI				
QUOTE RISORSE GENERALI	57.960,00	57.960,00	57.960,00	
TOTALE(C)	57.960,00	57.960,00	57.960,00	
TOTALE GENERALE(A+B+C)	57.960,00	57.960,00	57.960,00	

(1):Prestiti da istituti privati, ricorso al credito ordinario, prestiti obbligazionari e simili.

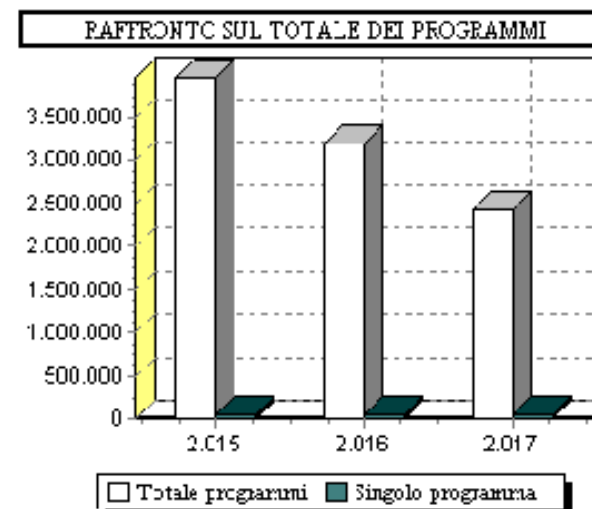
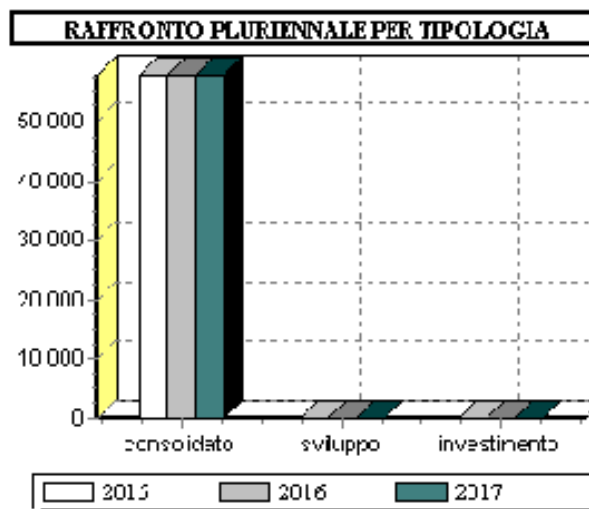
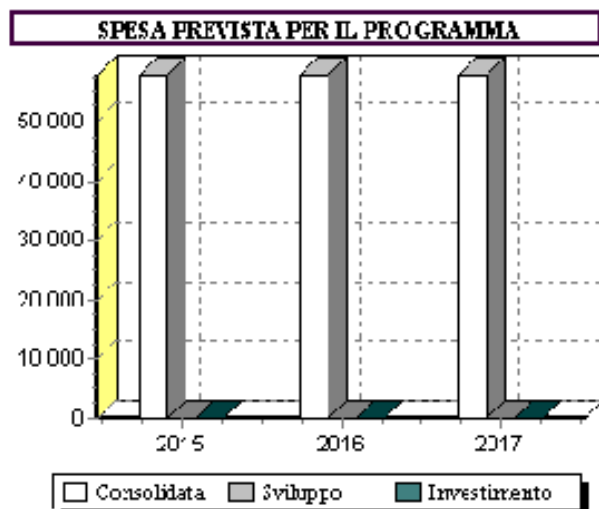
RELAZIONE PREVISIONALE E PROGRAMMATICA PER IL PERIODO 2015 - 2017

PROGRAMMA N.° 005 FUNZIONE RELATIVA ALLA CULTURA ED AI BENI CULTURALI

3.6 - SPESA PREVISTA PER LA REALIZZAZIONE DEL PROGRAMMA

IMPIEGHI

	Spesa Corrente				Spesa per investimento		Totale (a+b+c)	V.% sul totale spese finali tit. I e II
	Consolidata		Di sviluppo		entita (c)	% su tot.		
	entita (a)	% su tot.	entita (b)	% su tot.				
Anno 2015	57.960,00	100	0,00	0	0,00	0	57.960,00	1,191
Anno 2016	57.960,00	100	0,00	0	0,00	0	57.960,00	1,679
Anno 2017	57.960,00	100	0,00	0	0,00	0	57.960,00	2,385



RELAZIONE PREVISIONALE E PROGRAMMATICA PER IL PERIODO 2015 - 2017**3.4 - PROGRAMMA N.° 006 FUNZIONE DEL SETTORE SPORTIVO E RICREATIVO****N.° 0 PROGETTI NEL PROGRAMMA****RESPONSABILE SIG.****3.4.1 - Descrizione del programma**

STADIO COMUNALE, PALAZZETTO DELLO SPORT MANIFESTAZIONI SPORTIVE

3.4.2 - Motivazione delle scelte**3.4.3 - Finalità da conseguire****3.4.3.1 - Investimento**

SONO PREVISTI INVESTIMENTI PER IL MIGLIORAMENTO E POTENZIAMENTO DEGLI IMPIANTI SPORTIVI

3.4.3.2 - Erogazione di servizi di consumo

UTILIZZO DA PARTE DEGLI UTENTI DEGLI IMPIANTI SPORTIVI

3.4.4 - Risorse umane da impiegare

NON SONO PREVISTE UNITA' DI PERSONALE

3.4.5 - Risorse strumentali da utilizzare**3.4.6 - Coerenza con il piano/i regionale/i di settore**

RELAZIONE PREVISIONALE E PROGRAMMATICA PER IL PERIODO 2015 - 2017

PROGRAMMA N.° 006 FUNZIONE DEL SETTORE SPORTIVO E RICREATIVO

3.5 - RISORSE CORRENTI ED IN CONTO CAPITALE PER LA REALIZZAZIONE DEL PROGRAMMA

ENTRATE

	Anno 2015	Anno 2016	Anno 2017	Legge di finanziamento e articolo
ENTRATE SPECIFICHE				
STATO	0,00	0,00	0,00	
REGIONE	28.928,53	0,00	0,00	
PROVINCIA	0,00	0,00	0,00	
UNIONE EUROPEA	0,00	0,00	0,00	
CASSA DD.PP. - CREDITO SPORTIVO - ISTITUTI DI PREVIDENZA	0,00	0,00	0,00	
ALTRI INDEBITAMENTI(1)	0,00	0,00	0,00	
ALTRE ENTRATE	0,00	0,00	0,00	
TOTALE(A)	28.928,53	0,00	0,00	
PROVENTI DEI SERVIZI				
PROVENTI UTILIZZO IMPIANTI SPORTIVI	500,00	500,00	500,00	
TOTALE(B)	500,00	500,00	500,00	
QUOTE DI RISORSE GENERALI				
QUOTE RISORSE GENERALI	32.285,00	32.285,00	32.285,00	
TOTALE(C)	32.285,00	32.285,00	32.285,00	
TOTALE GENERALE(A+B+C)	61.713,53	32.785,00	32.785,00	

(1):Prestiti da istituti privati, ricorso al credito ordinario, prestiti obbligazionari e simili.

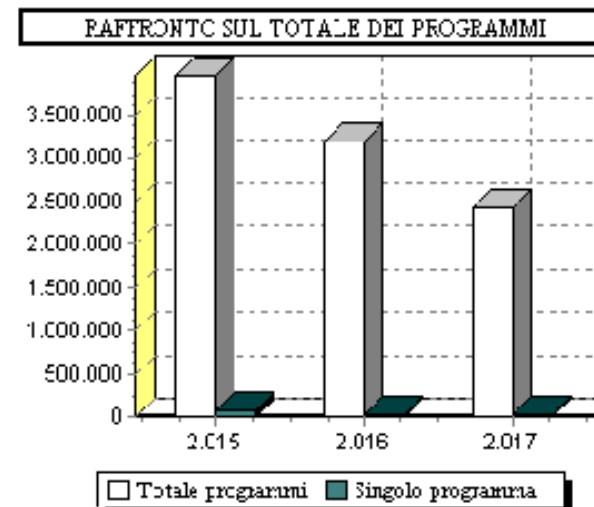
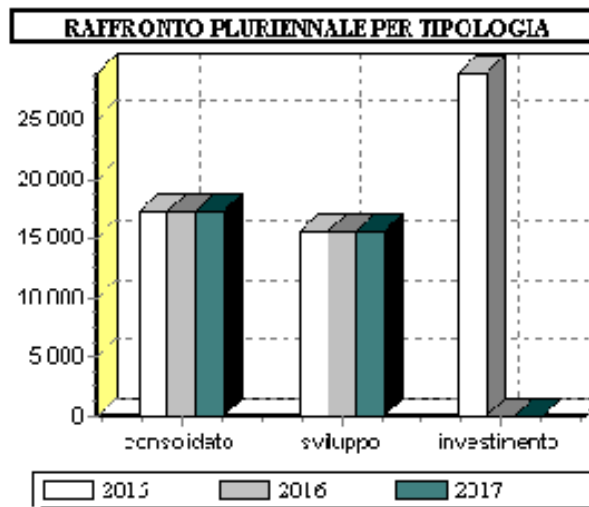
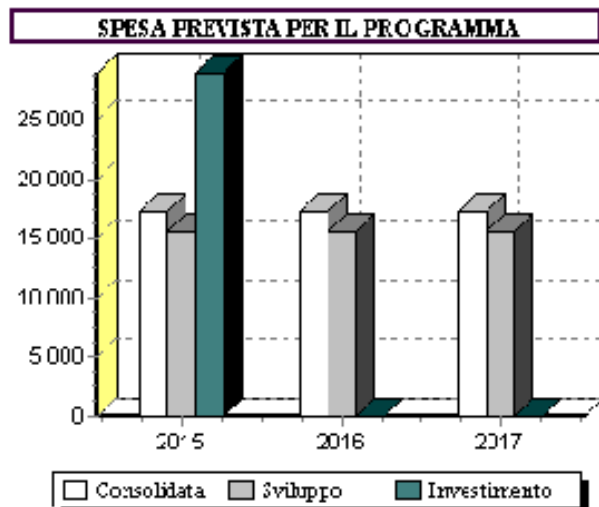
RELAZIONE PREVISIONALE E PROGRAMMATICA PER IL PERIODO 2015 - 2017

PROGRAMMA N.° 006 FUNZIONE DEL SETTORE SPORTIVO E RICREATIVO

3.6 - SPESA PREVISTA PER LA REALIZZAZIONE DEL PROGRAMMA

IMPIEGHI

	Spesa Corrente				Spesa per investimento		Totale (a+b+c)	V.% sul totale spese finali tit. I e II
	Consolidata		Di sviluppo		entita (c)	% su tot.		
	entita (a)	% su tot.	entita (b)	% su tot.				
Anno 2015	17.200,00	27,87	15.585,00	25,253	28.928,53	46,877	61.713,53	1,268
Anno 2016	17.200,00	52,463	15.585,00	47,536	0,00	0,001	32.785,00	0,949
Anno 2017	17.200,00	52,463	15.585,00	47,536	0,00	0,001	32.785,00	1,349



RELAZIONE PREVISIONALE E PROGRAMMATICA PER IL PERIODO 2015 - 2017**3.4 - PROGRAMMA N.° 007 FUNZIONI NEL CAMPO TURISTICO****N.° 0 PROGETTI NEL PROGRAMMA****RESPONSABILE SIG.****3.4.1 - Descrizione del programma**

Descrizione Programma 007

3.4.2 - Motivazione delle scelte**3.4.3 - Finalità da conseguire****3.4.3.1 - Investimento****3.4.3.2 - Erogazione di servizi di consumo****3.4.4 - Risorse umane da impiegare****3.4.5 - Risorse strumentali da utilizzare****3.4.6 - Coerenza con il piano/i regionale/i di settore**

RELAZIONE PREVISIONALE E PROGRAMMATICA PER IL PERIODO 2015 - 2017

PROGRAMMA N.° 007 FUNZIONI NEL CAMPO TURISTICO

3.5 - RISORSE CORRENTI ED IN CONTO CAPITALE PER LA REALIZZAZIONE DEL PROGRAMMA

ENTRATE

	Anno 2015	Anno 2016	Anno 2017	Legge di finanziamento e articolo
ENTRATE SPECIFICHE				
STATO	0,00	0,00	0,00	
REGIONE	0,00	0,00	0,00	
PROVINCIA	0,00	0,00	0,00	
UNIONE EUROPEA	0,00	0,00	0,00	
CASSA DD.PP. - CREDITO SPORTIVO - ISTITUTI DI PREVIDENZA	0,00	0,00	0,00	
ALTRI INDEBITAMENTI(1)	0,00	0,00	0,00	
ALTRE ENTRATE	0,00	0,00	0,00	
TOTALE(A)	0,00	0,00	0,00	
PROVENTI DEI SERVIZI				
TOTALE(B)	0,00	0,00	0,00	
QUOTE DI RISORSE GENERALI				
TOTALE(C)	0,00	0,00	0,00	
TOTALE GENERALE(A+B+C)	0,00	0,00	0,00	

(1):Prestiti da istituti privati, ricorso al credito ordinario, prestiti obbligazionari e simili.

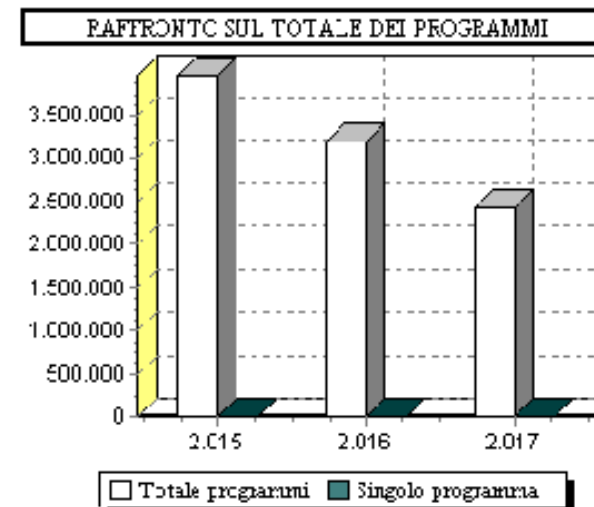
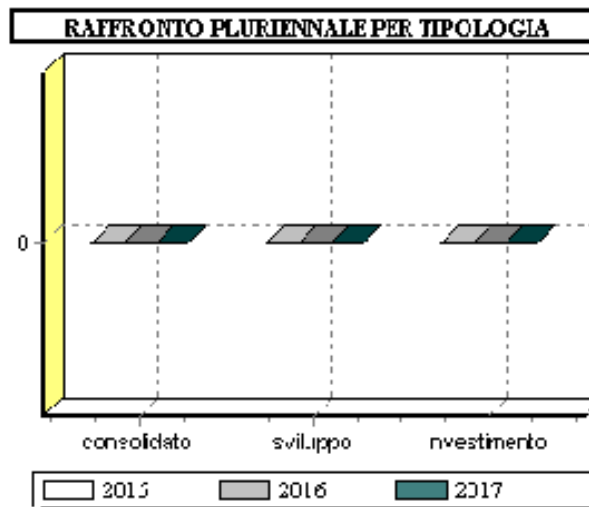
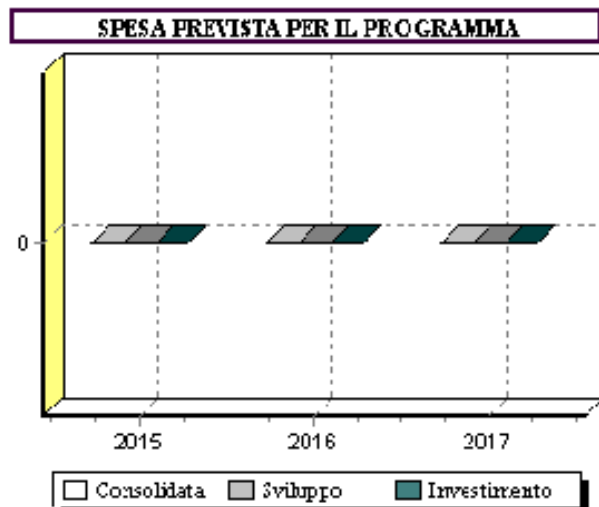
RELAZIONE PREVISIONALE E PROGRAMMATICA PER IL PERIODO 2015 - 2017

PROGRAMMA N.° 007 FUNZIONI NEL CAMPO TURISTICO

3.6 - SPESA PREVISTA PER LA REALIZZAZIONE DEL PROGRAMMA

IMPIEGHI

	Spesa Corrente				Spesa per investimento		Totale (a+b+c)	V.% sul totale spese finali tit. I e II
	Consolidata		Di sviluppo		entita (c)	% su tot.		
	entita (a)	% su tot.	entita (b)	% su tot.				
Anno 2015	0,00		0,00		0,00		0,00	
Anno 2016	0,00		0,00		0,00		0,00	
Anno 2017	0,00		0,00		0,00		0,00	



RELAZIONE PREVISIONALE E PROGRAMMATICA PER IL PERIODO 2015 - 2017**3.4 - PROGRAMMA N.° 008 FUNZIONI NEL CAMPO DELLA VIABILITA' E DEI TRASPORTI****N.° 0 PROGETTI NEL PROGRAMMA****RESPONSABILE SIG.****3.4.1 - Descrizione del programma**VIABILITA E CIRCOLAZIONE STRADALE
PUBBLICA ILLUMINAZIONE**3.4.2 - Motivazione delle scelte****3.4.3 - Finalità da conseguire****3.4.3.1 - Investimento****3.4.3.2 - Erogazione di servizi di consumo****3.4.4 - Risorse umane da impiegare**

PERSONALE IN ORGANICO

3.4.5 - Risorse strumentali da utilizzare**3.4.6 - Coerenza con il piano/i regionale/i di settore**

RELAZIONE PREVISIONALE E PROGRAMMATICA PER IL PERIODO 2015 - 2017

PROGRAMMA N.° 008 FUNZIONI NEL CAMPO DELLA VIABILITA' E DEI TRASPORTI

3.5 - RISORSE CORRENTI ED IN CONTO CAPITALE PER LA REALIZZAZIONE DEL PROGRAMMA

ENTRATE

	Anno 2015	Anno 2016	Anno 2017	Legge di finanziamento e articolo
ENTRATE SPECIFICHE				
STATO	0,00	0,00	0,00	
REGIONE	337.900,00	0,00	0,00	
PROVINCIA	0,00	0,00	0,00	
UNIONE EUROPEA	0,00	0,00	0,00	
CASSA DD.PP. - CREDITO SPORTIVO - ISTITUTI DI PREVIDENZA	80.000,00	0,00	0,00	
ALTRI INDEBITAMENTI(1)	0,00	0,00	0,00	
ALTRE ENTRATE	176.083,72	0,00	0,00	
TOTALE(A)	593.983,72	0,00	0,00	
PROVENTI DEI SERVIZI				
TOTALE(B)	0,00	0,00	0,00	
QUOTE DI RISORSE GENERALI				
QUOTA RISORSE GENERALI	407.365,08	401.239,41	401.239,41	
TOTALE(C)	407.365,08	401.239,41	401.239,41	
TOTALE GENERALE(A+B+C)	1.001.348,80	401.239,41	401.239,41	

(1):Prestiti da istituti privati, ricorso al credito ordinario, prestiti obbligazionari e simili.

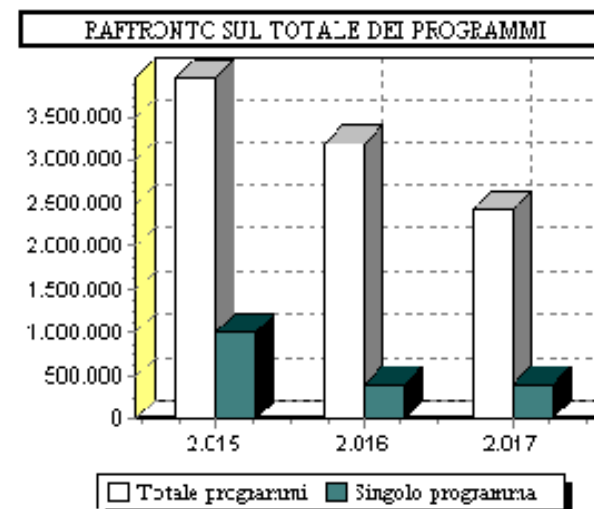
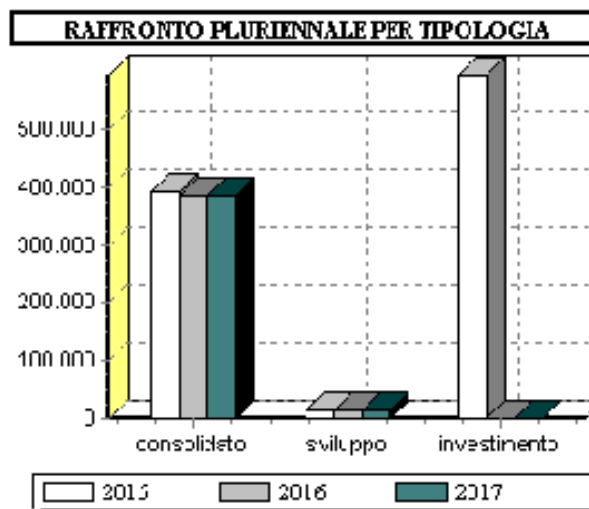
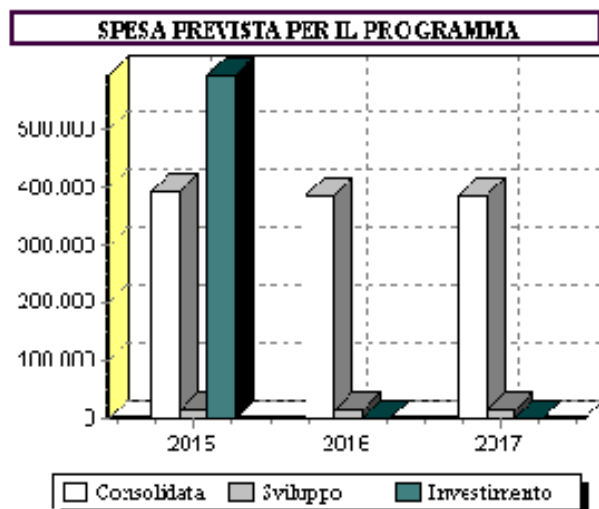
RELAZIONE PREVISIONALE E PROGRAMMATICA PER IL PERIODO 2015 - 2017

PROGRAMMA N.° 008 FUNZIONI NEL CAMPO DELLA VIABILITA' E DEI TRASPORTI

3.6 - SPESA PREVISTA PER LA REALIZZAZIONE DEL PROGRAMMA

IMPIEGHI

	Spesa Corrente				Spesa per investimento		Totale (a+b+c)	V.% sul totale spese finali tit. I e II
	Consolidata		Di sviluppo		entita (c)	% su tot.		
	entita (a)	% su tot.	entita (b)	% su tot.				
Anno 2015	392.277,08	39,174	15.088,00	1,506	593.983,72	59,32	1.001.348,80	20,584
Anno 2016	386.151,41	96,239	15.088,00	3,76	0,00	0,001	401.239,41	11,624
Anno 2017	386.151,41	96,239	15.088,00	3,76	0,00	0,001	401.239,41	16,513



RELAZIONE PREVISIONALE E PROGRAMMATICA PER IL PERIODO 2015 - 2017**3.4 - PROGRAMMA N.° 009 FUNZIONI RIGUARDANTI LA GESTIONE DEL TERRITORIO E DELL'AMBIENTE****N.° 0 PROGETTI NEL PROGRAMMA****RESPONSABILE SIG.****3.4.1 - Descrizione del programma**

URBANISTICA E GESTIONE DEL TERRITORIO
EDILIZIA RESIDENZIALE PUBBLICA
PROTEZIONE CIVILE
SMALTIMENTO RIFIUTI
PARCHI E TUTELA AMBIENTALE

3.4.2 - Motivazione delle scelte**3.4.3 - Finalità da conseguire****3.4.3.1 - Investimento**

PAR FAS ABRUZZO 2007/2013 INTERVENTI 1 E 3

3.4.3.2 - Erogazione di servizi di consumo**3.4.4 - Risorse umane da impiegare**

PERSONALE IN ORGANICO

3.4.5 - Risorse strumentali da utilizzare**3.4.6 - Coerenza con il piano/i regionale/i di settore**

RELAZIONE PREVISIONALE E PROGRAMMATICA PER IL PERIODO 2015 - 2017

PROGRAMMA N.° 009 FUNZIONI RIGUARDANTI LA GESTIONE DEL TERRITORIO E DELL'AMBIENTE

3.5 - RISORSE CORRENTI ED IN CONTO CAPITALE PER LA REALIZZAZIONE DEL PROGRAMMA

ENTRATE

	Anno 2015	Anno 2016	Anno 2017	Legge di finanziamento e articolo
ENTRATE SPECIFICHE				
STATO	0,00	0,00	0,00	
REGIONE	180.000,00	370.000,00	0,00	
PROVINCIA	0,00	0,00	0,00	
UNIONE EUROPEA	0,00	0,00	0,00	
CASSA DD.PP. - CREDITO SPORTIVO - ISTITUTI DI PREVIDENZA	0,00	0,00	0,00	
ALTRI INDEBITAMENTI(1)	0,00	0,00	0,00	
ALTRE ENTRATE	0,00	0,00	0,00	
TOTALE(A)	180.000,00	370.000,00	0,00	
PROVENTI DEI SERVIZI				
TASSA SUI RIFIUTI	557.000,00	557.000,00	557.000,00	
TOTALE(B)	557.000,00	557.000,00	557.000,00	
QUOTE DI RISORSE GENERALI				
QUOTA RISORSE GENERALI	15.494,00	14.494,00	14.494,00	
TOTALE(C)	15.494,00	14.494,00	14.494,00	
TOTALE GENERALE(A+B+C)	752.494,00	941.494,00	571.494,00	

(1):Prestiti da istituti privati, ricorso al credito ordinario, prestiti obbligazionari e simili.

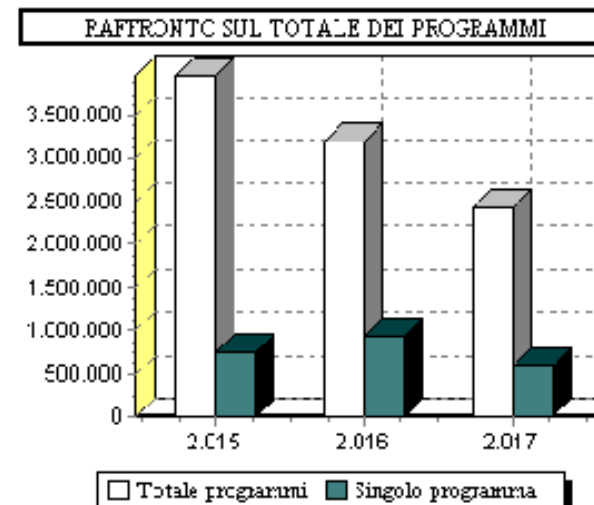
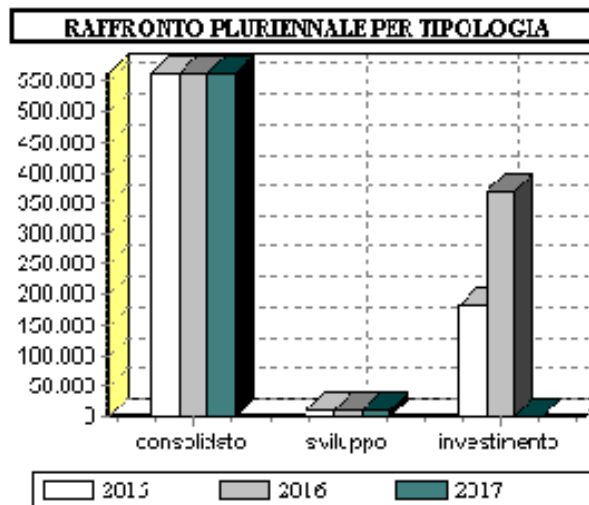
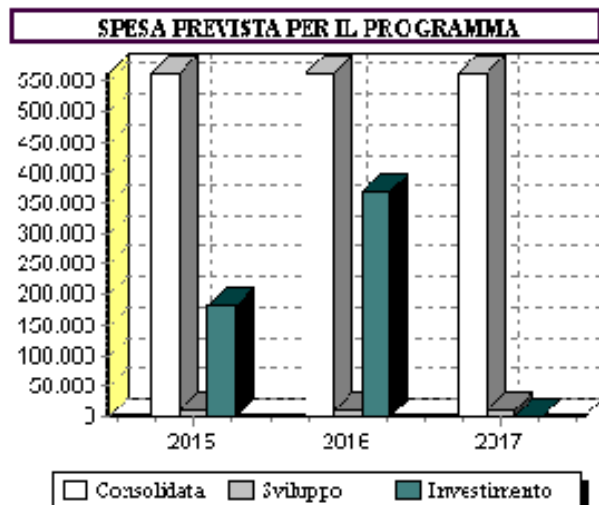
RELAZIONE PREVISIONALE E PROGRAMMATICA PER IL PERIODO 2015 - 2017

PROGRAMMA N.° 009 FUNZIONI RIGUARDANTI LA GESTIONE DEL TERRITORIO E DELL'AMBIENTE

3.6 - SPESA PREVISTA PER LA REALIZZAZIONE DEL PROGRAMMA

IMPIEGHI

	Spesa Corrente				Spesa per investimento		Totale (a+b+c)	V.% sul totale spese finali tit. I e II
	Consolidata		Di sviluppo		entita (c)	% su tot.		
	entita (a)	% su tot.	entita (b)	% su tot.				
Anno 2015	564.064,00	74,959	8.430,00	1,12	180.000,00	23,921	752.494,00	15,468
Anno 2016	563.064,00	59,805	8.430,00	0,895	370.000,00	39,3	941.494,00	27,275
Anno 2017	563.064,00	98,524	8.430,00	1,475	0,00	0,001	571.494,00	23,521



RELAZIONE PREVISIONALE E PROGRAMMATICA PER IL PERIODO 2015 - 2017**3.4 - PROGRAMMA N.° 010 FUNZIONI NEL SETTORE SOCIALE****N.° 0 PROGETTI NEL PROGRAMMA****RESPONSABILE SIG.****3.4.1 - Descrizione del programma**

SERVIZI ALL'INFANZIA
ASSISTENZA BENEFICENZA
SERVIZIO CIMITERIALE

3.4.2 - Motivazione delle scelte**3.4.3 - Finalità da conseguire****3.4.3.1 - Investimento****3.4.3.2 - Erogazione di servizi di consumo****3.4.4 - Risorse umane da impiegare**

PERSONALE IN SERVIZIO

3.4.5 - Risorse strumentali da utilizzare**3.4.6 - Coerenza con il piano/i regionale/i di settore**

RELAZIONE PREVISIONALE E PROGRAMMATICA PER IL PERIODO 2015 - 2017

PROGRAMMA N.° 010 FUNZIONI NEL SETTORE SOCIALE

3.5 - RISORSE CORRENTI ED IN CONTO CAPITALE PER LA REALIZZAZIONE DEL PROGRAMMA

ENTRATE

	Anno 2015	Anno 2016	Anno 2017	Legge di finanziamento e articolo
ENTRATE SPECIFICHE				
STATO	0,00	0,00	0,00	
REGIONE	11.786,00	11.786,00	11.786,00	
PROVINCIA	0,00	0,00	0,00	
UNIONE EUROPEA	0,00	0,00	0,00	
CASSA DD.PP. - CREDITO SPORTIVO - ISTITUTI DI PREVIDENZA	0,00	0,00	0,00	
ALTRI INDEBITAMENTI(1)	0,00	0,00	0,00	
ALTRE ENTRATE	0,00	0,00	0,00	
TOTALE(A)	11.786,00	11.786,00	11.786,00	
PROVENTI DEI SERVIZI				
PROVENTI LAMPADE VOTIVE	3.000,00	3.000,00	3.000,00	
TOTALE(B)	3.000,00	3.000,00	3.000,00	
QUOTE DI RISORSE GENERALI				
QUOTA RISORSE GENERALI	47.132,24	47.132,24	47.132,24	
TOTALE(C)	47.132,24	47.132,24	47.132,24	
TOTALE GENERALE(A+B+C)	61.918,24	61.918,24	61.918,24	

(1):Prestiti da istituti privati, ricorso al credito ordinario, prestiti obbligazionari e simili.

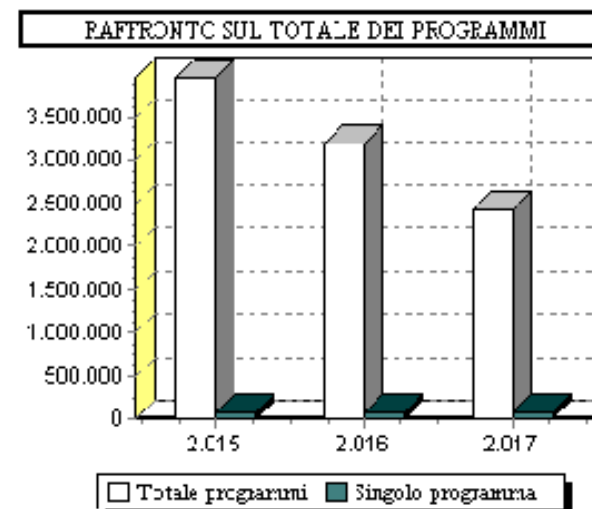
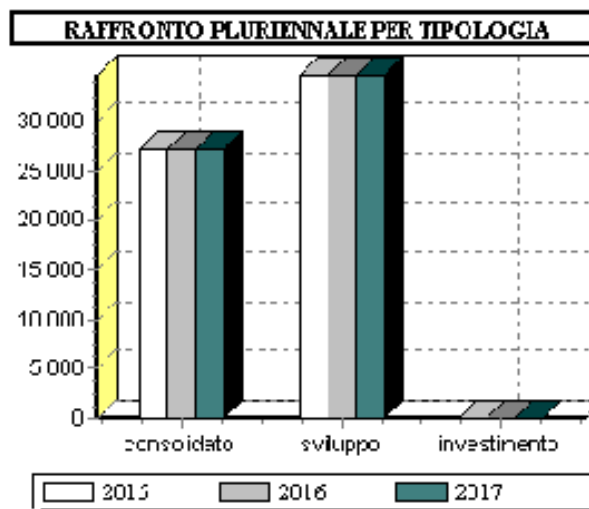
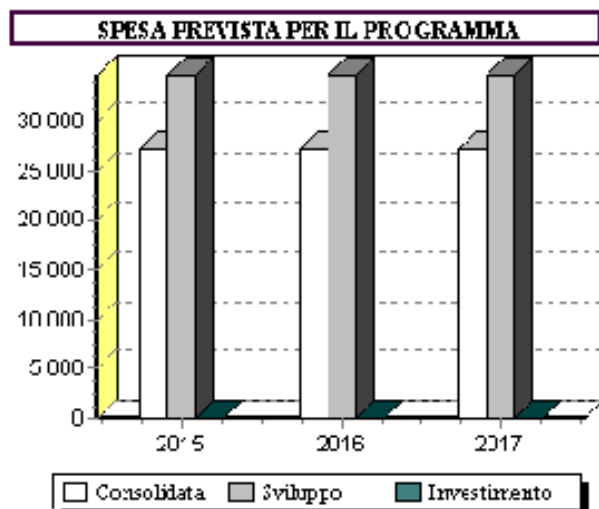
RELAZIONE PREVISIONALE E PROGRAMMATICA PER IL PERIODO 2015 - 2017

PROGRAMMA N.° 010 FUNZIONI NEL SETTORE SOCIALE

3.6 - SPESA PREVISTA PER LA REALIZZAZIONE DEL PROGRAMMA

IMPIEGHI

	Spesa Corrente				Spesa per investimento		Totale (a+b+c)	V.% sul totale spese finali tit. I e II
	Consolidata		Di sviluppo		entita (c)	% su tot.		
	entita (a)	% su tot.	entita (b)	% su tot.				
Anno 2015	27.236,00	43,987	34.682,24	56,012	0,00	0,001	61.918,24	1,272
Anno 2016	27.236,00	43,987	34.682,24	56,012	0,00	0,001	61.918,24	1,793
Anno 2017	27.236,00	43,987	34.682,24	56,012	0,00	0,001	61.918,24	2,548



RELAZIONE PREVISIONALE E PROGRAMMATICA PER IL PERIODO 2015 - 2017**3.4 - PROGRAMMA N.° 011 FUNZIONI NEL CAMPO DELLO SVILUPPO ECONOMICO****N.° 0 PROGETTI NEL PROGRAMMA****RESPONSABILE SIG.****3.4.1 - Descrizione del programma**

Descrizione Programma 011

3.4.2 - Motivazione delle scelte**3.4.3 - Finalità da conseguire****3.4.3.1 - Investimento**

COMPLETAMENTO MUSEO DEL VINO € 79.311,16 FONDI FARS

3.4.3.2 - Erogazione di servizi di consumo**3.4.4 - Risorse umane da impiegare**

FIERE MERCATI E SERVIZI CONNESSI

SERVIZI ALL'INDUSTRIA, ARTIGIANATO ED AGRICOLTURA

3.4.5 - Risorse strumentali da utilizzare**3.4.6 - Coerenza con il piano/i regionale/i di settore**

RELAZIONE PREVISIONALE E PROGRAMMATICA PER IL PERIODO 2015 - 2017

PROGRAMMA N.° 011 FUNZIONI NEL CAMPO DELLO SVILUPPO ECONOMICO

3.5 - RISORSE CORRENTI ED IN CONTO CAPITALE PER LA REALIZZAZIONE DEL PROGRAMMA

ENTRATE

	Anno 2015	Anno 2016	Anno 2017	Legge di finanziamento e articolo
ENTRATE SPECIFICHE				
STATO	0,00	0,00	0,00	
REGIONE	44.994,08	0,00	0,00	
PROVINCIA	0,00	0,00	0,00	
UNIONE EUROPEA	0,00	0,00	0,00	
CASSA DD.PP. - CREDITO SPORTIVO - ISTITUTI DI PREVIDENZA	0,00	0,00	0,00	
ALTRI INDEBITAMENTI(1)	0,00	0,00	0,00	
ALTRE ENTRATE	34.617,05	0,00	0,00	
TOTALE(A)	79.611,13	0,00	0,00	
PROVENTI DEI SERVIZI				
PROVENTI PUBBLICHE AFFISSIONI	2.000,00	2.000,00	2.000,00	
TOTALE(B)	2.000,00	2.000,00	2.000,00	
QUOTE DI RISORSE GENERALI				
QUOTE RISORSE GENERALI	26.025,00	26.025,00	26.025,00	
TOTALE(C)	26.025,00	26.025,00	26.025,00	
TOTALE GENERALE(A+B+C)	107.636,13	28.025,00	28.025,00	

(1):Prestiti da istituti privati, ricorso al credito ordinario, prestiti obbligazionari e simili.

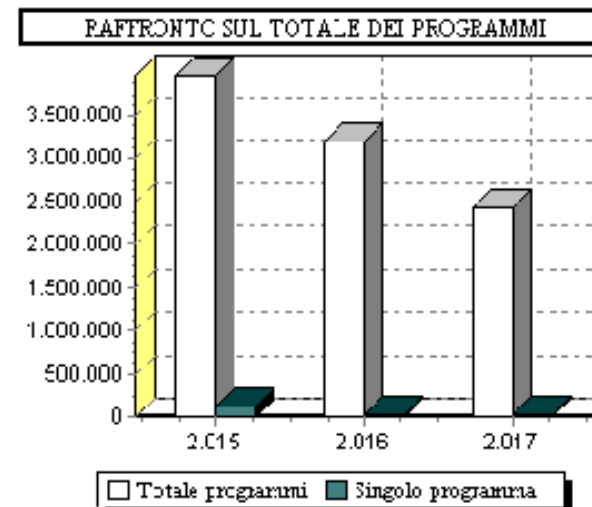
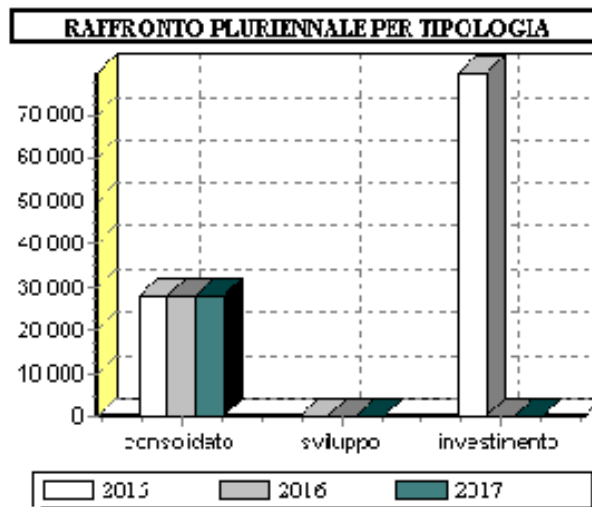
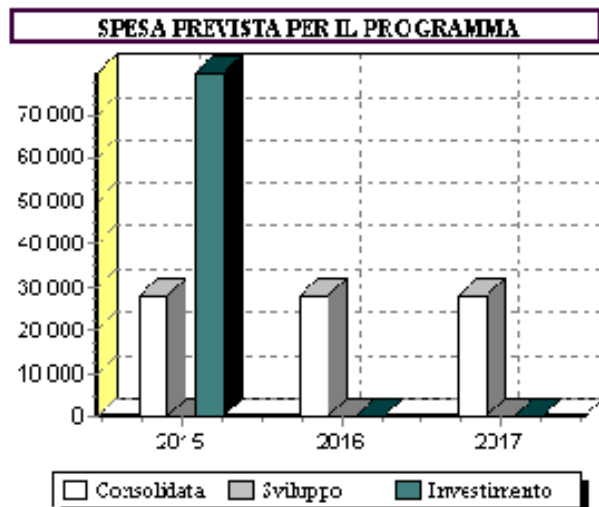
RELAZIONE PREVISIONALE E PROGRAMMATICA PER IL PERIODO 2015 - 2017

PROGRAMMA N.° 011 FUNZIONI NEL CAMPO DELLO SVILUPPO ECONOMICO

3.6 - SPESA PREVISTA PER LA REALIZZAZIONE DEL PROGRAMMA

IMPIEGHI

	Spesa Corrente				Spesa per investimento		Totale (a+b+c)	V.% sul totale spese finali tit. I e II
	Consolidata		Di sviluppo		entita (c)	% su tot.		
	entita (a)	% su tot.	entita (b)	% su tot.				
Anno 2015	28.025,00	26,036	0,00	0	79.611,13	73,964	107.636,13	2,212
Anno 2016	28.025,00	100	0,00	0	0,00	0	28.025,00	0,811
Anno 2017	28.025,00	100	0,00	0	0,00	0	28.025,00	1,153



RELAZIONE PREVISIONALE E PROGRAMMATICA PER IL PERIODO 2015 - 2017**3.4 - PROGRAMMA N.° 012 FUNZIONI RELATIVE A SERVIZI PRODUTTIVI****N.° 0 PROGETTI NEL PROGRAMMA****RESPONSABILE SIG.****3.4.1 - Descrizione del programma**

DISTRIBUZIONE GAS ED ALTRI SERVIZI PRODUTTIVI

3.4.2 - Motivazione delle scelte**3.4.3 - Finalità da conseguire****3.4.3.1 - Investimento****3.4.3.2 - Erogazione di servizi di consumo****3.4.4 - Risorse umane da impiegare****3.4.5 - Risorse strumentali da utilizzare****3.4.6 - Coerenza con il piano/i regionale/i di settore**

RELAZIONE PREVISIONALE E PROGRAMMATICA PER IL PERIODO 2015 - 2017

PROGRAMMA N.° 012 FUNZIONI RELATIVE A SERVIZI PRODUTTIVI

3.5 - RISORSE CORRENTI ED IN CONTO CAPITALE PER LA REALIZZAZIONE DEL PROGRAMMA

ENTRATE

	Anno 2015	Anno 2016	Anno 2017	Legge di finanziamento e articolo
ENTRATE SPECIFICHE				
STATO	0,00	0,00	0,00	
REGIONE	0,00	0,00	0,00	
PROVINCIA	0,00	0,00	0,00	
UNIONE EUROPEA	0,00	0,00	0,00	
CASSA DD.PP. - CREDITO SPORTIVO - ISTITUTI DI PREVIDENZA	0,00	0,00	0,00	
ALTRI INDEBITAMENTI(1)	0,00	0,00	0,00	
ALTRE ENTRATE	0,00	0,00	0,00	
TOTALE(A)	0,00	0,00	0,00	
PROVENTI DEI SERVIZI				
TOTALE(B)	0,00	0,00	0,00	
QUOTE DI RISORSE GENERALI				
quote risorse generali	4.388,00	4.388,00	4.388,00	
TOTALE(C)	4.388,00	4.388,00	4.388,00	
TOTALE GENERALE(A+B+C)	4.388,00	4.388,00	4.388,00	

(1):Prestiti da istituti privati, ricorso al credito ordinario, prestiti obbligazionari e simili.

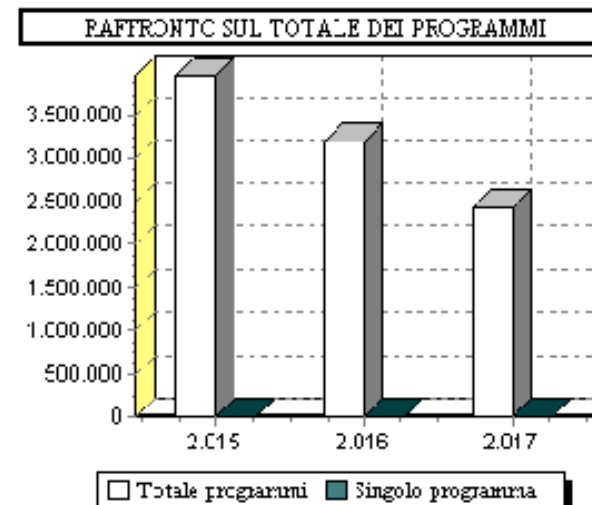
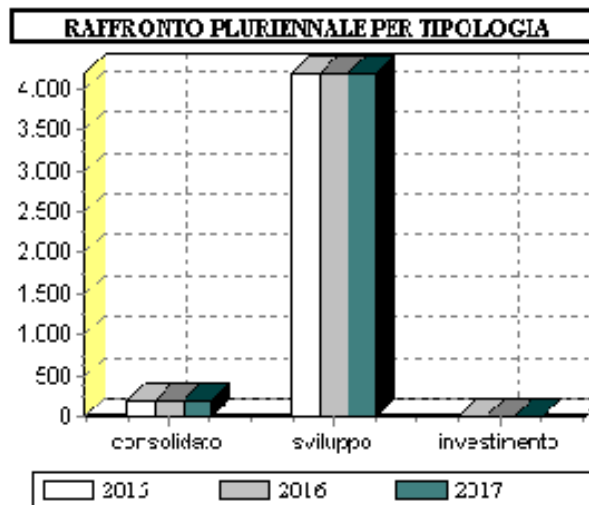
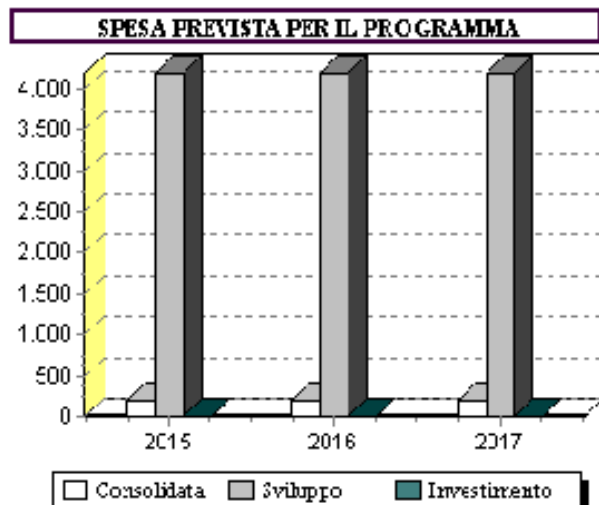
RELAZIONE PREVISIONALE E PROGRAMMATICA PER IL PERIODO 2015 - 2017

PROGRAMMA N.° 012 FUNZIONI RELATIVE A SERVIZI PRODUTTIVI

3.6 - SPESA PREVISTA PER LA REALIZZAZIONE DEL PROGRAMMA

IMPIEGHI

	Spesa Corrente				Spesa per investimento		Totale (a+b+c)	V.% sul totale spese finali tit. I e II
	Consolidata		Di sviluppo		entita (c)	% su tot.		
	entita (a)	% su tot.	entita (b)	% su tot.				
Anno 2015	200,00	4,557	4.188,00	95,442	0,00	0,001	4.388,00	0,09
Anno 2016	200,00	4,557	4.188,00	95,442	0,00	0,001	4.388,00	0,127
Anno 2017	200,00	4,557	4.188,00	95,442	0,00	0,001	4.388,00	0,18



RELAZIONE PREVISIONALE E PROGRAMMATICA PER IL PERIODO 2015 - 2017

3.7 - DESCRIZIONE DEL PROGETTO N.° -
DI CUI AL PROGRAMMA N° RESPONSABILE SIG.

3.7.1 - Finalità da conseguire

3.7.1.1 - Investimento

3.7.1.2 - Erogazione di servizi di consumo

3.7.2 - Risorse strumentali da utilizzare

3.7.3 - Risorse umane da impiegare

3.7.4 - Motivazione delle scelte

RELAZIONE PREVISIONALE E PROGRAMMATICA PER IL PERIODO 2015 - 2017

PROGETTO N.° DI CUI AL PROGRAMMA N°

3.8 - SPESA PREVISTA PER LA REALIZZAZIONE DEL PROGETTO

IMPIEGHI

	Spesa Corrente				Spesa per investimento		Totale (a+b+c)	V.%sul totale spese finali tit. I e II
	Consolidata		Di sviluppo		entità (c)	% su tot.		
	entità (a)	% su tot.	entità (b)	% su tot.				
Anno 2015								
Anno 2016								
Anno 2017								

RELAZIONE PREVISIONALE E PROGRAMMATICA PER IL PERIODO 2015 - 2017

3.9 - RIEPILOGO PROGRAMMI PER FONTI DI FINANZIAMENTO

Denominazione del programma (1)	Previsione pluriennale di spesa			Legge di finanziamento e regolamento UE (estremi)	FONTI DI FINANZIAMENTO (Totale della previsione pluriennale)							
	Anno di competenza	I° Anno success.	II° Anno success.		Quote di risorse generali	Stato	Regione	Provincia	UE	Cassa DD.PP. + Cr.Sp. + Ist.Prev	Altri indebitamenti (2)	Altre entrate
001	871.269,99	779.595,08	784.557,01		2.236.154,63	0,00	0,00	0,00	0,00	0,00	0,00	199.267,45
002	0,00	0,00	0,00		0,00	0,00	0,00	0,00	0,00	0,00	0,00	0,00
003	122.750,00	122.750,00	122.750,00		368.250,00	0,00	0,00	0,00	0,00	0,00	0,00	0,00
004	919.164,00	769.164,00	364.164,00		1.102.492,00	0,00	845.000,00	0,00	0,00	0,00	0,00	105.000,00
005	57.960,00	57.960,00	57.960,00		173.880,00	0,00	0,00	0,00	0,00	0,00	0,00	0,00
006	61.713,53	32.785,00	32.785,00		98.355,00	0,00	28.928,53	0,00	0,00	0,00	0,00	0,00
007	0,00	0,00	0,00		0,00	0,00	0,00	0,00	0,00	0,00	0,00	0,00
008	1.001.348,80	401.239,41	401.239,41		1.209.843,90	0,00	337.900,00	0,00	0,00	80.000,00	0,00	176.083,72
009	752.494,00	941.494,00	571.494,00		1.715.482,00	0,00	550.000,00	0,00	0,00	0,00	0,00	0,00
010	61.918,24	61.918,24	61.918,24		150.396,72	0,00	35.358,00	0,00	0,00	0,00	0,00	0,00
011	107.636,13	28.025,00	28.025,00		84.075,00	0,00	44.994,08	0,00	0,00	0,00	0,00	34.617,05
012	4.388,00	4.388,00	4.388,00		13.164,00	0,00	0,00	0,00	0,00	0,00	0,00	0,00

(1): il nr. del programma deve essere quello indicato al punto 3.4

(2): prestiti da istituti privati, credito ordinario, prestiti obbligazionari e simili

SEZIONE 4

**STATO DI ATTUAZIONE DEI PROGRAMMI
DELIBERATI NEGLI ANNI PRECEDENTI E
CONSIDERAZIONI SULLO STATO DI ATTUAZIONE**

RELAZIONE PREVISIONALE E PROGRAMMATICA PER IL PERIODO 2015 - 2017**4.1 - ELENCO DELLE OPERE PUBBLICHE FINANZIATE NEGLI ANNI
PRECEDENTI E NON REALIZZATE (IN TUTTO O IN PARTE)**

Descrizione (oggetto dell'opera)	Codice funzione e servizio	Anno di impegno fondi	Importo		Fonti di Finanziamento (descrizione estremi)
			Totale	Già liquidato	
idem	04/02	1999	112.867,35	0,00	
sistemazione incrocio via sabatiniello	08/01	1999	7.287,42	0,00	
SPESE PER ADEGUAMENTO EDIFICIO SCOLASTICO	04/02	2001	5.008,98	3.031,88	
COSTRUZIONE STRADE INTERNE	08/01	2001	20.909,09	0,00	
COMPLETAMENTO PUBBLICA ILLUMINAZIONE	08/02	2001	269,69	0,00	
ADEGUAMENTO PUBBL.ILLUM.-1'LOTTO FUNZIONALE-PROSPETTO COMPLET./PRO	08/02	2001	1.401,23	0,00	
CONTRIBUTO REGIONALE PER RETE FOGNANTE	09/04	2001	4.254,35	0,00	
INTERVENTI DI ADEGUAMENTO AMPLIAMENTO DELLA PUBBLICA	01/01	2002	9.905,34	0,00	
LAVORI DI CONSOLIDAMENTO SCUOLA MATERNA C.LE	01/01	2002	12.429,15	0,00	
COSTRUZIONE GABBIONI	08/01	2002	7.957,04	0,00	
COMPLETAMENTO OPERE DI URBANIZZAZIONE	11/06	2002	26.704,13	0,00	
PRIMI INTERVENTI URGENTI DI CUI ALL' O.C.P.M. n° 3281/2003 PER GLI EVENTI	08/01	2003	8.499,36	0,00	
LAVORI DI REALIZZAZIONE SCUOLA MEDIA	04/03	2004	458,42	0,00	
LAVORI DI REALIZZAZIONE MARCIAPIEDI IN VIA PERRUNA	08/01	2004	100.000,00	0,00	
LAVORI DI MIGLIORAMENTO VIABILITA' RURALE	08/01	2004	130.000,00	0,00	
LAVORI DI MANUTENZIONE E RIPARAZIONE ARREDO URBANO	09/01	2004	1.139,76	0,00	
LAVORI DI CONSOLIDAMENTO ABITATO E RISANAMENTO IDROGEOLOGICO	09/01	2004	9.485,14	0,31	
COMPLETAMENTO OPERE DI URBANIZZAZIONE ZOAN P.I.P.	11/06	2004	1.933,47	0,00	
DECRETO LEGISLATIVO 19.09.94, N° 626- IMPEGNO SPESA	11/07	2004	36.699,74	0,00	
FORNITURA DI ATTREZZATURA INFORMATICA PER UFFICIO TECNICO-	11/07	2004	1.189,00	0,00	
QUOTA PERCENTI BUCALOSSO DEL 10% A FAVORE DELLA CURIA DI CHIETI	11/07	2004	17.343,16	0,00	

RELAZIONE PREVISIONALE E PROGRAMMATICA PER IL PERIODO 2015 - 2017**4.1 - ELENCO DELLE OPERE PUBBLICHE FINANZIATE NEGLI ANNI
PRECEDENTI E NON REALIZZATE (IN TUTTO O IN PARTE)**

Descrizione (oggetto dell'opera)	Codice funzione e servizio	Anno di impegno fondi	Importo		Fonti di Finanziamento (descrizione estremi)
			Totale	Già liquidato	
LAVORI DI SISTEMAZIONE CAMPO SPORTIVO	06/02	2005	1.362,02	0,00	
LAVORI DI COSTRUZIONE MARCIAPIEDI IN VIA PERRUNA	08/01	2005	1.356,33	0,00	
SISTEMAZIONE STRADE C.LI RURALI	08/01	2005	417,15	0,00	
INTERVENTI DI BONIFICA PER LA MESSA IN SICUREZZA AREA INQUINATA	09/05	2005	18.853,71	0,00	
COMPLETAMENTO INFRASTRUTTURE AREE ATTREZZATE	11/06	2005	23.093,24	0,00	
LAVORI DI ADEGUAMENTO VIABILITA' URBANA	08/01	2006	787,06	0,00	
LAVORI DI MIGLIORAMENTO VIABILITA' RURALE	08/01	2006	6.819,29	0,00	
LAVORI DI VALORIZZAZIONE CENTRO URBANO	08/02	2006	210.399,46	0,00	
LAVORI DI REALIZZAZIONE ARREDO URBANO	09/01	2006	1.180,17	0,00	
SPESE DI MANUTENZIONE PATRIMONIO C.LE FINANZIATE CON DEVOLUZIONE	09/01	2006	846,04	0,00	
LAVORI DI AMPLIAMENTO RETE FOGANANTE IN C.DA S.PIETRO E SABATINIELLO	09/04	2006	256,89	0,00	
REALIZZAZIONE AREA ATTREZZATA PARCO GIOCHI	10/01	2006	4.579,41	0,00	
LAVORI DI VALORIZZAZIONE CENTRO STORICO	09/01	2008	139,92	0,00	
COMPLETAMENTO RETE IDRIAC CON CONTRIBUTO ENTE AMBITO	09/04	2008	250.000,00	0,00	
INTERVENTO DI BONIFICA EX DISCARICA RIPA ROSSA-AFFIDAMENTO INCARICO	01/08	2009	11.224,80	0,00	
IMPEGNO SPESA PER ACQUISTO MODULI SAERVIZI WEBB TINN	01/08	2009	20,00	0,00	
LAVORI DI SISTEMAZIONE SCUOLA MATERNA CAPOLUOGO	04/01	2009	1.224,37	0,00	
LAVORI DI POTENZIAMENTO SISTEMI DEPURATIVI CON CONTRIBUTO REGIONALE	09/04	2009	100.000,00	4.379,23	
PANNELLI FOTOVOLTAICI IMPIANTI SPORTIVI	06/02	2010	6.394,25	347,57	
	08/02	2010	395,04	0,00	
SPESE PER RAZIONALIZZAZIONE IMPIANTO PUBBLICA ILLUMINAZIONE	08/02	2010	184,26	0,00	

RELAZIONE PREVISIONALE E PROGRAMMATICA PER IL PERIODO 2015 - 2017**4.1 - ELENCO DELLE OPERE PUBBLICHE FINANZIATE NEGLI ANNI
PRECEDENTI E NON REALIZZATE (IN TUTTO O IN PARTE)**

Descrizione (oggetto dell'opera)	Codice funzione e servizio	Anno di impegno fondi	Importo		Fonti di Finanziamento (descrizione estremi)
			Totale	Già liquidato	
PROGRAMMA DI EDILIZIA RESIDENZIALE PUBBLICA COPN CONTRIBUTO REGIONALE	09/02	2010	244.385,50	0,00	
LAVORI DI MESSA A NORMA EDIFICI PUBBLICI	09/02	2010	100.000,00	0,00	
CARATTERIZZAZIONE ED ANALISI DI RISCHIO AMBIENTALE DEL SITO EX	09/06	2010	1.026,80	0,00	
MANUTENZIONE VIABILITA' E ADEGUAMENTO SEGNALETICA	08/01	2011	1.745,47	0,00	
SISTEMAZIONE STRADE C.LI	08/01	2011	4.637,00	3.649,36	
PATTO DEI SINDACI - ASSE ENERGIA	09/01	2011	109,02	0,00	
SPESE DI MANUTENZIONE STRAORDINARIA PATRIMONIO C.LE	09/01	2011	3.780,00	0,00	
OPERE DI RISANAMENTO AMBIENTALE VERSANTE VENNA	09/01	2011	200.000,00	0,00	
LAVORI DI INSTALLAZIONE PANNELLI FOTOVOLTAICI SU EDIFICI COMUNALI	01/01	2013	10.000,00	9.881,24	
REDAZIONE DELLA VARIANTE AL P.R.G.- AFFIDAMENTO INCARICO PROFESSIONALE	01/08	2013	3.775,20	526,61	
INTERVENTI DI MESSA IN SICUREZZA DAL RISCHIO SISMICO-AFFIDAMENTO ED	01/08	2013	2.516,80	0,00	
CONFERIMENTO INCARICO PER SVOLGIMENTO DELLE ATTIVITA' CONNESSE	01/08	2013	8.564,40	4.282,20	
INCARICHI PROFESSIONALI RIVISITAZIONE VARIANTE AL PRG E PIANO DI RECUPERO	01/08	2013	11.500,00	8.709,60	
SPESE PROGETTO "NIDO ANCH'IO"	04/01	2013	19.000,00	17.779,83	
MESSA IN SICUREZZA SCUOLA ELEMENTARE E MEDIA I° STRALCIO FAS 2007 2013	04/02	2013	350.000,00	0,00	
RISTRUTTURAZIONE IMPIANTI SPORTIVI FONDI FAS ABRUZZO	06/02	2013	71.994,72	22.952,01	
RISTRUTTURAZIONE IMPIANTI SPORTIVI FONDI FAS ABRUZZO	06/02	2013	7.105,28	0,00	
RISTRUTTURAZIONE IMPIANTI SPORTIVI E REALIZZAZIONE NUOVO CAMPO DA BOCCE -	06/02	2013	1.900,00	0,00	
INTERVENTI DI BONIFICA PER LA MESSA IN SICUREZZA DELL'AREA INQUINATA	09/05	2013	510.000,00	0,00	
LAVORI DI RISTRUTTURAZIONE MUSEO DEL VINO	11/07	2013	122.495,21	0,00	
AFFIDAMENTO INCARICO PROFESSIONALE DI PROGETTAZIONE DEFINITIVA ED	11/07	2013	9.504,79	0,00	

RELAZIONE PREVISIONALE E PROGRAMMATICA PER IL PERIODO 2015 - 2017**4.1 - ELENCO DELLE OPERE PUBBLICHE FINANZIATE NEGLI ANNI
PRECEDENTI E NON REALIZZATE (IN TUTTO O IN PARTE)**

Descrizione (oggetto dell'opera)	Codice funzione e servizio	Anno di impegno fondi	Importo		Fonti di Finanziamento (descrizione estremi)
			Totale	Già liquidato	
INCARICO PER PIANO DI CLASSIFICAZIONE ACUSTICA - IMPEGNO SPESA	01/08	2014	7.866,56	0,00	
RIVISITAZIONE DELLA VARIANTE AL P.R.G. E DEL PIANO DI RECUPERO ZONA A1 - A2 -	01/08	2014	11.500,00	0,00	
RIFACIMENTO MANTO STRADALE IN C.DA COLLE CAVALIERE - IMPEGNO SPESA	01/08	2014	6.449,57	0,00	
LAVORI DI REGIMENTAZIONE ACQUE METEORICHE IN VIA CROCEVECCHIA -	01/08	2014	12.644,18	0,00	
SERVIZIO DI DECESPUGLIAMENTO STRADE COMUNALI ANNO 2014 - IMPEGNO SPESA	01/08	2014	4.700,00	0,00	
SERVIZIO DI DECESPUGLIAMENTO STRADE COMUNALI ANNO 2014 - IMPEGNO SPESA	01/08	2014	1.300,00	0,00	
RIFACIMENTO MANTO STRADALE IN C.DA COLLE CAVALIERE - ULTERIORE IMPEGNO	01/08	2014	4.530,44	0,00	
SERVIZIO DI SGOMBERO NEVE DALLA VIABILITA' COMUNALE STAGIONE	08/01	2014	3.050,00	0,00	
SPESE PROGETTO SEMPRE PIU' SICURI TOLLO	08/01	2014	77.100,00	0,00	
LAVORI DI MANUTENZIONE STRAORDINARIA IN SEGUITO A EVENTI	08/01	2014	70.455,85	0,00	
LAVORI DI REALIZZAZIONE E SISTEMAZIONE STRADE E MARCIAPIEDI	08/01	2014	66.110,00	0,00	
SPESE PER MANUTENZIONE STRAORDINARIA E MESSA IN SICUREZZA VIA	08/01	2014	18.126,75	0,00	
PAR FAS ABRUSSO 2007/2013 - PROGRAMMA DI PREVENZIONE E RIDUZIONE DELLA	09/05	2014	13.746,00	0,00	
PAR FAS ABRUZZO 2007/2013 INT 3 PROMOZIONE COMPOSTAGGIO	09/05	2014	7.989,00	0,00	
ACQUISTO APE PIAGGIO USATA - IMPEGNO SPESA	09/06	2014	2.500,00	0,00	

RELAZIONE PREVISIONALE E PROGRAMMATICA PER IL PERIODO 2015 - 2017

4.2 - Considerazioni sullo stato di attuazione dei programmi (1)

(1): indicare anche Accordi di programma, Patti territoriali, ecc.

SEZIONE 5

RILEVAZIONE PER IL CONSOLIDAMENTO

DEI CONTI PUBBLICI(Art. 12, comma 8, D. L.vo 77/1995)

RELAZIONE PREVISIONALE E PROGRAMMATICA PER IL PERIODO 2015 - 2017

5.2 - DATI ANALITICI DI CASSA DELL'ULTIMO CONSUNTIVO DELIBERATO DAL CONSIGLIO PER L'ANNO 2014

(Sistema contabile ex D.L.vo 77/95 e D.P.R. 194/96)

Classificazione funzionale	1	2	3	4	5	6	7	8			9				10	11					12	13																																																																																																																																																																																																																																																																																																																																																																																																																																																																																																																																													
								Viabilità e trasporti			Gestione territorio e dell'ambiente					Sviluppo economico																																																																																																																																																																																																																																																																																																																																																																																																																																																																																																																																																			
								Viabil. illumin. serv. 01 e 02	Traspor. pubbl. serv. 03	Totale	Ediliz. residen. pubblica serv. 02	Serviz. idrico serv. 04	Altre serv. 01, 03, 05 e 06	Totale		Settore sociale	Industr. artig. serv. 04 e 06	Comme serv. 05	Agric. serv. 07	Altre serv. da 01 a 03			Totale	Servizi produtt.	Totale generale																																																																																																																																																																																																																																																																																																																																																																																																																																																																																																																																										
Amministr. gestione e control.	Giustiz.	Polizia locale	Istruz. pubblic.	Cultura e beni culturali	Settore sport e ricreat.	Turismo																																																																																																																																																																																																																																																																																																																																																																																																																																																																																																																																																													
A) SPESE CORRENTI																																																																																																																																																																																																																																																																																																																																																																																																																																																																																																																																																																			
1. Personale	332.275,99	0,00	99.252,60	57.770,98	0,00	0,00	0,00	78.811,28	0,00	78.811,28	0,00	0,00	0,00	0,00	0,00	0,00	0,00	0,00	0,00	0,00	0,00	0,00	568.110,85																																																																																																																																																																																																																																																																																																																																																																																																																																																																																																																																												
di cui:																								- oneri sociali	0,00	0,00	0,00	0,00	0,00	0,00	0,00	0,00	0,00	0,00	0,00	0,00	0,00	0,00	0,00	0,00	0,00	0,00	0,00	0,00	0,00	0,00	0,00	- ritenute IRPEF	0,00	0,00	0,00	0,00	0,00	0,00	0,00	0,00	0,00	0,00	0,00	0,00	0,00	0,00	0,00	0,00	0,00	0,00	0,00	0,00	0,00	0,00	0,00	2. Acquisto beni e servizi	247.351,24	0,00	26.568,76	323.587,01	33.540,00	9.966,93	0,00	281.429,79	0,00	281.429,79	230,86	0,00	702.752,20	702.983,06	15.654,90	0,00	0,00	0,00	0,00	0,00	0,00	0,00	0,00	1.641.081,69	Trasferimenti correnti																									3. Trasferimenti a famiglie e Ist.Soc	800,00	0,00	0,00	3.849,47	0,00	12.622,87	0,00	0,00	0,00	0,00	0,00	0,00	0,00	0,00	7.333,00	5.723,77	0,00	0,00	0,00	0,00	0,00	0,00	0,00	30.329,11	4. Trasferimenti a imprese private	0,00	0,00	0,00	0,00	0,00	0,00	0,00	0,00	0,00	0,00	0,00	0,00	0,00	0,00	0,00	0,00	0,00	0,00	0,00	0,00	0,00	0,00	0,00	0,00	5. Trasferimenti a Enti pubblici	17.742,26	0,00	0,00	0,00	0,00	0,00	0,00	0,00	19,46	19,46	0,00	0,00	0,00	0,00	51.965,40	0,00	0,00	0,00	0,00	0,00	0,00	0,00	0,00	69.727,12	di cui:																									- Stato e Enti Amm.ne C.le	0,00	0,00	0,00	0,00	0,00	0,00	0,00	0,00	0,00	0,00	0,00	0,00	0,00	0,00	0,00	0,00	0,00	0,00	0,00	0,00	0,00	0,00	0,00	0,00	- Regione	0,00	0,00	0,00	0,00	0,00	0,00	0,00	0,00	0,00	0,00	0,00	0,00	0,00	0,00	0,00	0,00	0,00	0,00	0,00	0,00	0,00	0,00	0,00	0,00	- Province e Città metropolitane	0,00	0,00	0,00	0,00	0,00	0,00	0,00	0,00	0,00	0,00	0,00	0,00	0,00	0,00	0,00	0,00	0,00	0,00	0,00	0,00	0,00	0,00	0,00	0,00	- Comuni e Unione Comuni	17.742,26	0,00	0,00	0,00	0,00	0,00	0,00	0,00	0,00	0,00	0,00	0,00	0,00	0,00	51.965,40	0,00	0,00	0,00	0,00	0,00	0,00	0,00	0,00	0,00	69.707,66	- Az. sanitarie e Ospedaliere	0,00	0,00	0,00	0,00	0,00	0,00	0,00	0,00	0,00	0,00	0,00	0,00	0,00	0,00	0,00	0,00	0,00	0,00	0,00	0,00	0,00	0,00	0,00	0,00	- Consorzi di comuni e Istituzioni	0,00	0,00	0,00	0,00	0,00	0,00	0,00	0,00	0,00	0,00	0,00	0,00	0,00	0,00	0,00	0,00	0,00	0,00	0,00	0,00	0,00	0,00	0,00	0,00	- Comunità montane	0,00	0,00	0,00	0,00	0,00	0,00	0,00	0,00	0,00	0,00	0,00	0,00	0,00	0,00	0,00	0,00	0,00	0,00	0,00	0,00	0,00	0,00	0,00	0,00	- Aziende di pubblici servizi	0,00	0,00	0,00	0,00	0,00	0,00	0,00	0,00	0,00	0,00	0,00	0,00	0,00	0,00	0,00	0,00	0,00	0,00	0,00	0,00	0,00	0,00	0,00	0,00	- Altri Enti Amm.ne Locale	0,00	0,00	0,00	0,00	0,00	0,00	0,00	0,00	19,46	19,46	0,00	0,00	0,00	0,00	0,00	0,00	0,00	0,00	0,00	0,00	0,00	0,00	0,00	19,46	6. Totale trasferimenti correnti (3+4+5)	18.542,26	0,00	0,00	3.849,47	0,00	12.622,87	0,00	0,00	19,46	19,46	0,00	0,00	0,00	0,00	59.298,40	5.723,77	0,00	0,00	0,00	0,00	0,00	0,00	0,00	100.056,23	7. Interessi passivi	27.659,99	0,00	0,00	36.260,00	8.715,00	18.550,00	0,00	112.500,00	0,00	112.500,00	3.125,00	0,00	6.570,00	9.695,00	0,00	4.280,00	0,00	0,00	5.740,00	10.020,00	4.310,00	0,00	0,00	227.709,99	8. Altre spese correnti	29.913,97	0,00	1.977,38	0,00	0,00	0,00	0,00	5.037,12	0,00	5.037,12	0,00	0,00	0,00	0,00	7.164,26	0,00	0,00	0,00	0,00	0,00	0,00	0,00	19.500,00	63.592,73	TOTALE SPESE CORRENTI (1+2+6+7+8)	655.743,45	0,00	127.798,74	421.467,46	42.255,00	41.139,80	0,00	477.778,19	19,46	477.797,65	3.355,86	0,00	709.322,20	712.678,06	82.117,56	10.003,77	0,00	0,00	5.740,00	15.743,77	23.810,00	0,00	0,00	2.600.551,49
- oneri sociali	0,00	0,00	0,00	0,00	0,00	0,00	0,00	0,00	0,00	0,00	0,00	0,00	0,00	0,00	0,00	0,00	0,00	0,00	0,00	0,00	0,00	0,00	0,00																																																																																																																																																																																																																																																																																																																																																																																																																																																																																																																																												
- ritenute IRPEF	0,00	0,00	0,00	0,00	0,00	0,00	0,00	0,00	0,00	0,00	0,00	0,00	0,00	0,00	0,00	0,00	0,00	0,00	0,00	0,00	0,00	0,00	0,00																																																																																																																																																																																																																																																																																																																																																																																																																																																																																																																																												
2. Acquisto beni e servizi	247.351,24	0,00	26.568,76	323.587,01	33.540,00	9.966,93	0,00	281.429,79	0,00	281.429,79	230,86	0,00	702.752,20	702.983,06	15.654,90	0,00	0,00	0,00	0,00	0,00	0,00	0,00	0,00	1.641.081,69																																																																																																																																																																																																																																																																																																																																																																																																																																																																																																																																											
Trasferimenti correnti																									3. Trasferimenti a famiglie e Ist.Soc	800,00	0,00	0,00	3.849,47	0,00	12.622,87	0,00	0,00	0,00	0,00	0,00	0,00	0,00	0,00	7.333,00	5.723,77	0,00	0,00	0,00	0,00	0,00	0,00	0,00	30.329,11	4. Trasferimenti a imprese private	0,00	0,00	0,00	0,00	0,00	0,00	0,00	0,00	0,00	0,00	0,00	0,00	0,00	0,00	0,00	0,00	0,00	0,00	0,00	0,00	0,00	0,00	0,00	0,00	5. Trasferimenti a Enti pubblici	17.742,26	0,00	0,00	0,00	0,00	0,00	0,00	0,00	19,46	19,46	0,00	0,00	0,00	0,00	51.965,40	0,00	0,00	0,00	0,00	0,00	0,00	0,00	0,00	69.727,12	di cui:																									- Stato e Enti Amm.ne C.le	0,00	0,00	0,00	0,00	0,00	0,00	0,00	0,00	0,00	0,00	0,00	0,00	0,00	0,00	0,00	0,00	0,00	0,00	0,00	0,00	0,00	0,00	0,00	0,00	- Regione	0,00	0,00	0,00	0,00	0,00	0,00	0,00	0,00	0,00	0,00	0,00	0,00	0,00	0,00	0,00	0,00	0,00	0,00	0,00	0,00	0,00	0,00	0,00	0,00	- Province e Città metropolitane	0,00	0,00	0,00	0,00	0,00	0,00	0,00	0,00	0,00	0,00	0,00	0,00	0,00	0,00	0,00	0,00	0,00	0,00	0,00	0,00	0,00	0,00	0,00	0,00	- Comuni e Unione Comuni	17.742,26	0,00	0,00	0,00	0,00	0,00	0,00	0,00	0,00	0,00	0,00	0,00	0,00	0,00	51.965,40	0,00	0,00	0,00	0,00	0,00	0,00	0,00	0,00	0,00	69.707,66	- Az. sanitarie e Ospedaliere	0,00	0,00	0,00	0,00	0,00	0,00	0,00	0,00	0,00	0,00	0,00	0,00	0,00	0,00	0,00	0,00	0,00	0,00	0,00	0,00	0,00	0,00	0,00	0,00	- Consorzi di comuni e Istituzioni	0,00	0,00	0,00	0,00	0,00	0,00	0,00	0,00	0,00	0,00	0,00	0,00	0,00	0,00	0,00	0,00	0,00	0,00	0,00	0,00	0,00	0,00	0,00	0,00	- Comunità montane	0,00	0,00	0,00	0,00	0,00	0,00	0,00	0,00	0,00	0,00	0,00	0,00	0,00	0,00	0,00	0,00	0,00	0,00	0,00	0,00	0,00	0,00	0,00	0,00	- Aziende di pubblici servizi	0,00	0,00	0,00	0,00	0,00	0,00	0,00	0,00	0,00	0,00	0,00	0,00	0,00	0,00	0,00	0,00	0,00	0,00	0,00	0,00	0,00	0,00	0,00	0,00	- Altri Enti Amm.ne Locale	0,00	0,00	0,00	0,00	0,00	0,00	0,00	0,00	19,46	19,46	0,00	0,00	0,00	0,00	0,00	0,00	0,00	0,00	0,00	0,00	0,00	0,00	0,00	19,46	6. Totale trasferimenti correnti (3+4+5)	18.542,26	0,00	0,00	3.849,47	0,00	12.622,87	0,00	0,00	19,46	19,46	0,00	0,00	0,00	0,00	59.298,40	5.723,77	0,00	0,00	0,00	0,00	0,00	0,00	0,00	100.056,23	7. Interessi passivi	27.659,99	0,00	0,00	36.260,00	8.715,00	18.550,00	0,00	112.500,00	0,00	112.500,00	3.125,00	0,00	6.570,00	9.695,00	0,00	4.280,00	0,00	0,00	5.740,00	10.020,00	4.310,00	0,00	0,00	227.709,99	8. Altre spese correnti	29.913,97	0,00	1.977,38	0,00	0,00	0,00	0,00	5.037,12	0,00	5.037,12	0,00	0,00	0,00	0,00	7.164,26	0,00	0,00	0,00	0,00	0,00	0,00	0,00	19.500,00	63.592,73	TOTALE SPESE CORRENTI (1+2+6+7+8)	655.743,45	0,00	127.798,74	421.467,46	42.255,00	41.139,80	0,00	477.778,19	19,46	477.797,65	3.355,86	0,00	709.322,20	712.678,06	82.117,56	10.003,77	0,00	0,00	5.740,00	15.743,77	23.810,00	0,00	0,00	2.600.551,49																																																																																																	
3. Trasferimenti a famiglie e Ist.Soc	800,00	0,00	0,00	3.849,47	0,00	12.622,87	0,00	0,00	0,00	0,00	0,00	0,00	0,00	0,00	7.333,00	5.723,77	0,00	0,00	0,00	0,00	0,00	0,00	0,00	30.329,11																																																																																																																																																																																																																																																																																																																																																																																																																																																																																																																																											
4. Trasferimenti a imprese private	0,00	0,00	0,00	0,00	0,00	0,00	0,00	0,00	0,00	0,00	0,00	0,00	0,00	0,00	0,00	0,00	0,00	0,00	0,00	0,00	0,00	0,00	0,00	0,00																																																																																																																																																																																																																																																																																																																																																																																																																																																																																																																																											
5. Trasferimenti a Enti pubblici	17.742,26	0,00	0,00	0,00	0,00	0,00	0,00	0,00	19,46	19,46	0,00	0,00	0,00	0,00	51.965,40	0,00	0,00	0,00	0,00	0,00	0,00	0,00	0,00	69.727,12																																																																																																																																																																																																																																																																																																																																																																																																																																																																																																																																											
di cui:																									- Stato e Enti Amm.ne C.le	0,00	0,00	0,00	0,00	0,00	0,00	0,00	0,00	0,00	0,00	0,00	0,00	0,00	0,00	0,00	0,00	0,00	0,00	0,00	0,00	0,00	0,00	0,00	0,00	- Regione	0,00	0,00	0,00	0,00	0,00	0,00	0,00	0,00	0,00	0,00	0,00	0,00	0,00	0,00	0,00	0,00	0,00	0,00	0,00	0,00	0,00	0,00	0,00	0,00	- Province e Città metropolitane	0,00	0,00	0,00	0,00	0,00	0,00	0,00	0,00	0,00	0,00	0,00	0,00	0,00	0,00	0,00	0,00	0,00	0,00	0,00	0,00	0,00	0,00	0,00	0,00	- Comuni e Unione Comuni	17.742,26	0,00	0,00	0,00	0,00	0,00	0,00	0,00	0,00	0,00	0,00	0,00	0,00	0,00	51.965,40	0,00	0,00	0,00	0,00	0,00	0,00	0,00	0,00	0,00	69.707,66	- Az. sanitarie e Ospedaliere	0,00	0,00	0,00	0,00	0,00	0,00	0,00	0,00	0,00	0,00	0,00	0,00	0,00	0,00	0,00	0,00	0,00	0,00	0,00	0,00	0,00	0,00	0,00	0,00	- Consorzi di comuni e Istituzioni	0,00	0,00	0,00	0,00	0,00	0,00	0,00	0,00	0,00	0,00	0,00	0,00	0,00	0,00	0,00	0,00	0,00	0,00	0,00	0,00	0,00	0,00	0,00	0,00	- Comunità montane	0,00	0,00	0,00	0,00	0,00	0,00	0,00	0,00	0,00	0,00	0,00	0,00	0,00	0,00	0,00	0,00	0,00	0,00	0,00	0,00	0,00	0,00	0,00	0,00	- Aziende di pubblici servizi	0,00	0,00	0,00	0,00	0,00	0,00	0,00	0,00	0,00	0,00	0,00	0,00	0,00	0,00	0,00	0,00	0,00	0,00	0,00	0,00	0,00	0,00	0,00	0,00	- Altri Enti Amm.ne Locale	0,00	0,00	0,00	0,00	0,00	0,00	0,00	0,00	19,46	19,46	0,00	0,00	0,00	0,00	0,00	0,00	0,00	0,00	0,00	0,00	0,00	0,00	0,00	19,46	6. Totale trasferimenti correnti (3+4+5)	18.542,26	0,00	0,00	3.849,47	0,00	12.622,87	0,00	0,00	19,46	19,46	0,00	0,00	0,00	0,00	59.298,40	5.723,77	0,00	0,00	0,00	0,00	0,00	0,00	0,00	100.056,23	7. Interessi passivi	27.659,99	0,00	0,00	36.260,00	8.715,00	18.550,00	0,00	112.500,00	0,00	112.500,00	3.125,00	0,00	6.570,00	9.695,00	0,00	4.280,00	0,00	0,00	5.740,00	10.020,00	4.310,00	0,00	0,00	227.709,99	8. Altre spese correnti	29.913,97	0,00	1.977,38	0,00	0,00	0,00	0,00	5.037,12	0,00	5.037,12	0,00	0,00	0,00	0,00	7.164,26	0,00	0,00	0,00	0,00	0,00	0,00	0,00	19.500,00	63.592,73	TOTALE SPESE CORRENTI (1+2+6+7+8)	655.743,45	0,00	127.798,74	421.467,46	42.255,00	41.139,80	0,00	477.778,19	19,46	477.797,65	3.355,86	0,00	709.322,20	712.678,06	82.117,56	10.003,77	0,00	0,00	5.740,00	15.743,77	23.810,00	0,00	0,00	2.600.551,49																																																																																																																																																																																																					
- Stato e Enti Amm.ne C.le	0,00	0,00	0,00	0,00	0,00	0,00	0,00	0,00	0,00	0,00	0,00	0,00	0,00	0,00	0,00	0,00	0,00	0,00	0,00	0,00	0,00	0,00	0,00	0,00																																																																																																																																																																																																																																																																																																																																																																																																																																																																																																																																											
- Regione	0,00	0,00	0,00	0,00	0,00	0,00	0,00	0,00	0,00	0,00	0,00	0,00	0,00	0,00	0,00	0,00	0,00	0,00	0,00	0,00	0,00	0,00	0,00	0,00																																																																																																																																																																																																																																																																																																																																																																																																																																																																																																																																											
- Province e Città metropolitane	0,00	0,00	0,00	0,00	0,00	0,00	0,00	0,00	0,00	0,00	0,00	0,00	0,00	0,00	0,00	0,00	0,00	0,00	0,00	0,00	0,00	0,00	0,00	0,00																																																																																																																																																																																																																																																																																																																																																																																																																																																																																																																																											
- Comuni e Unione Comuni	17.742,26	0,00	0,00	0,00	0,00	0,00	0,00	0,00	0,00	0,00	0,00	0,00	0,00	0,00	51.965,40	0,00	0,00	0,00	0,00	0,00	0,00	0,00	0,00	0,00	69.707,66																																																																																																																																																																																																																																																																																																																																																																																																																																																																																																																																										
- Az. sanitarie e Ospedaliere	0,00	0,00	0,00	0,00	0,00	0,00	0,00	0,00	0,00	0,00	0,00	0,00	0,00	0,00	0,00	0,00	0,00	0,00	0,00	0,00	0,00	0,00	0,00	0,00																																																																																																																																																																																																																																																																																																																																																																																																																																																																																																																																											
- Consorzi di comuni e Istituzioni	0,00	0,00	0,00	0,00	0,00	0,00	0,00	0,00	0,00	0,00	0,00	0,00	0,00	0,00	0,00	0,00	0,00	0,00	0,00	0,00	0,00	0,00	0,00	0,00																																																																																																																																																																																																																																																																																																																																																																																																																																																																																																																																											
- Comunità montane	0,00	0,00	0,00	0,00	0,00	0,00	0,00	0,00	0,00	0,00	0,00	0,00	0,00	0,00	0,00	0,00	0,00	0,00	0,00	0,00	0,00	0,00	0,00	0,00																																																																																																																																																																																																																																																																																																																																																																																																																																																																																																																																											
- Aziende di pubblici servizi	0,00	0,00	0,00	0,00	0,00	0,00	0,00	0,00	0,00	0,00	0,00	0,00	0,00	0,00	0,00	0,00	0,00	0,00	0,00	0,00	0,00	0,00	0,00	0,00																																																																																																																																																																																																																																																																																																																																																																																																																																																																																																																																											
- Altri Enti Amm.ne Locale	0,00	0,00	0,00	0,00	0,00	0,00	0,00	0,00	19,46	19,46	0,00	0,00	0,00	0,00	0,00	0,00	0,00	0,00	0,00	0,00	0,00	0,00	0,00	19,46																																																																																																																																																																																																																																																																																																																																																																																																																																																																																																																																											
6. Totale trasferimenti correnti (3+4+5)	18.542,26	0,00	0,00	3.849,47	0,00	12.622,87	0,00	0,00	19,46	19,46	0,00	0,00	0,00	0,00	59.298,40	5.723,77	0,00	0,00	0,00	0,00	0,00	0,00	0,00	100.056,23																																																																																																																																																																																																																																																																																																																																																																																																																																																																																																																																											
7. Interessi passivi	27.659,99	0,00	0,00	36.260,00	8.715,00	18.550,00	0,00	112.500,00	0,00	112.500,00	3.125,00	0,00	6.570,00	9.695,00	0,00	4.280,00	0,00	0,00	5.740,00	10.020,00	4.310,00	0,00	0,00	227.709,99																																																																																																																																																																																																																																																																																																																																																																																																																																																																																																																																											
8. Altre spese correnti	29.913,97	0,00	1.977,38	0,00	0,00	0,00	0,00	5.037,12	0,00	5.037,12	0,00	0,00	0,00	0,00	7.164,26	0,00	0,00	0,00	0,00	0,00	0,00	0,00	19.500,00	63.592,73																																																																																																																																																																																																																																																																																																																																																																																																																																																																																																																																											
TOTALE SPESE CORRENTI (1+2+6+7+8)	655.743,45	0,00	127.798,74	421.467,46	42.255,00	41.139,80	0,00	477.778,19	19,46	477.797,65	3.355,86	0,00	709.322,20	712.678,06	82.117,56	10.003,77	0,00	0,00	5.740,00	15.743,77	23.810,00	0,00	0,00	2.600.551,49																																																																																																																																																																																																																																																																																																																																																																																																																																																																																																																																											

RELAZIONE PREVISIONALE E PROGRAMMATICA PER IL PERIODO 2015 - 2017

5.2 - DATI ANALITICI DI CASSA DELL'ULTIMO CONSUNTIVO DELIBERATO DAL CONSIGLIO PER L'ANNO 2014

(Sistema contabile ex D.L.vo 77/95 e D.P.R. 194/96)

Classificazione funzionale	1	2	3	4	5	6	7	8			9				10	11					12	Totale generale		
								Viabilità e trasporti			Gestione territorio e dell'ambiente					Sviluppo economico								
								Viabil. illumin serv. 01 e 02	Traspor. pubbl. serv. 03	Totale	Ediliz. residen. pubblica serv. 02	Serviz. idrico serv. 04	Altre serv. 01, 03, 05 e 06	Totale		Settore sociale	Industr. artig. serv. 04 e 06	Comme serv. 05	Agric. serv. 07	Altre serv. da 01 a 03			Totale	Servizi produtt.
B) SPESE in C/CAPITALE																								
1. Costituzione di capitali fissi	9.881,24	0,00	0,00	65.304,28	0,00	23.299,58	0,00	48.388,39	0,00	48.388,39	4.379,23	0,00	0,00	4.379,23	0,00	0,00	0,00	0,00	0,00	0,00	0,00	0,00	0,00	151.252,72
di cui:																								
- beni mobili, macchine e attrezz. tecnico-scient.	0,00	0,00	0,00	17.779,83	0,00	347,57	0,00	0,00	0,00	0,00	0,00	0,00	0,00	0,00	0,00	0,00	0,00	0,00	0,00	0,00	0,00	0,00	0,00	18.127,40
Trasferimenti in c/capitale																								
2. Trasferimenti a famiglie e Ist. Soc	0,00	0,00	0,00	0,00	0,00	0,00	0,00	0,00	0,00	0,00	0,00	0,00	0,00	0,00	0,00	0,00	0,00	0,00	0,00	0,00	0,00	0,00	0,00	0,00
3. Trasferimenti a imprese private	0,00	0,00	0,00	0,00	0,00	0,00	0,00	0,00	0,00	0,00	0,00	0,00	0,00	0,00	0,00	0,00	0,00	0,00	0,00	0,00	0,00	0,00	0,00	0,00
4. Trasferimenti a Enti pubblici	0,00	0,00	0,00	0,00	0,00	0,00	0,00	0,00	0,00	0,00	0,00	0,00	0,00	0,00	0,00	0,00	0,00	0,00	0,00	0,00	0,00	0,00	0,00	0,00
di cui:																								
- Stato e Enti Amm.ne C.le	0,00	0,00	0,00	0,00	0,00	0,00	0,00	0,00	0,00	0,00	0,00	0,00	0,00	0,00	0,00	0,00	0,00	0,00	0,00	0,00	0,00	0,00	0,00	0,00
- Regione	0,00	0,00	0,00	0,00	0,00	0,00	0,00	0,00	0,00	0,00	0,00	0,00	0,00	0,00	0,00	0,00	0,00	0,00	0,00	0,00	0,00	0,00	0,00	0,00
- Province e Città metropolitane	0,00	0,00	0,00	0,00	0,00	0,00	0,00	0,00	0,00	0,00	0,00	0,00	0,00	0,00	0,00	0,00	0,00	0,00	0,00	0,00	0,00	0,00	0,00	0,00
- Comuni e Unione Comuni	0,00	0,00	0,00	0,00	0,00	0,00	0,00	0,00	0,00	0,00	0,00	0,00	0,00	0,00	0,00	0,00	0,00	0,00	0,00	0,00	0,00	0,00	0,00	0,00
- Az. sanitarie e Ospedaliere	0,00	0,00	0,00	0,00	0,00	0,00	0,00	0,00	0,00	0,00	0,00	0,00	0,00	0,00	0,00	0,00	0,00	0,00	0,00	0,00	0,00	0,00	0,00	0,00
- Consorzi di comuni e Istituzioni	0,00	0,00	0,00	0,00	0,00	0,00	0,00	0,00	0,00	0,00	0,00	0,00	0,00	0,00	0,00	0,00	0,00	0,00	0,00	0,00	0,00	0,00	0,00	0,00
- Comunità montane	0,00	0,00	0,00	0,00	0,00	0,00	0,00	0,00	0,00	0,00	0,00	0,00	0,00	0,00	0,00	0,00	0,00	0,00	0,00	0,00	0,00	0,00	0,00	0,00
- Aziende di pubblici servizi	0,00	0,00	0,00	0,00	0,00	0,00	0,00	0,00	0,00	0,00	0,00	0,00	0,00	0,00	0,00	0,00	0,00	0,00	0,00	0,00	0,00	0,00	0,00	0,00
- Altri Enti Amm.ne Locale	0,00	0,00	0,00	0,00	0,00	0,00	0,00	0,00	0,00	0,00	0,00	0,00	0,00	0,00	0,00	0,00	0,00	0,00	0,00	0,00	0,00	0,00	0,00	0,00
5. Totale trasferimenti in c/capitale (2+3+4)	0,00	0,00	0,00	0,00	0,00	0,00	0,00	0,00	0,00	0,00	0,00	0,00	0,00	0,00	0,00	0,00	0,00	0,00	0,00	0,00	0,00	0,00	0,00	0,00
6. Partecipazioni e Conferimenti	0,00	0,00	0,00	0,00	0,00	0,00	0,00	0,00	0,00	0,00	0,00	0,00	0,00	0,00	0,00	0,00	0,00	0,00	0,00	0,00	0,00	0,00	0,00	0,00
7. Concess. cred. e anticipazioni	49.051,39	0,00	0,00	0,00	0,00	0,00	0,00	0,00	0,00	0,00	0,00	0,00	0,00	0,00	0,00	0,00	0,00	0,00	0,00	0,00	0,00	0,00	0,00	49.051,39
TOTALE SPESE in C/CAPITALE (1+5+6+7)	58.932,63	0,00	0,00	65.304,28	0,00	23.299,58	0,00	48.388,39	0,00	48.388,39	4.379,23	0,00	0,00	4.379,23	0,00	0,00	0,00	0,00	0,00	0,00	0,00	0,00	0,00	200.304,11
TOTALE GENERALE SPESA	714.676,08	0,00	127.798,74	486.771,74	42.255,00	64.439,38	0,00	526.166,58	19,46	526.186,04	7.735,09	0,00	709.322,20	717.057,29	82.117,56	10.003,77	0,00	0,00	5.740,00	15.743,77	23.810,00	0,00	2.800.855,60	

SEZIONE 6

**CONSIDERAZIONI FINALI SULLA COERENZA DEI
PROGRAMMI RISPETTO AI PIANI REGIONALI DI SVILUPPO,
AI PIANI REGIONALI DI SETTORE, AGLI ATTI
PROGRAMMATICI DELLA REGIONE**

RELAZIONE PREVISIONALE E PROGRAMMATICA PER IL PERIODO 2015 - 2017

6.1 - Valutazioni finali della programmazione.

I DATI RELATIVI ALLA PROGRAMMAZIONE TRIENNALE SONO STATI ELABORATI SULLA BASE DELLA PREVISIONE DELLE RISORSE FINANZIARIE ED UMANE A DISPOSIZIONE DELL'ENTE E DEI VINCOLI ALLA PROGRAMMAZIONE DEGLI INVESTIMENTI

TOLLO

li 09/07/2015

Il Segretario

Il Direttore Generale

Il Responsabile

Il Responsabile del Servizio

della Programmazione

Finanziario

DOTT.SSA LUCIA SCAVONE

DOTT.SSA LUCIA DI MASCIO

DOTT.SSA LUCIA DI MASCIO

(solo per i comuni che non hanno il Direttore Generale)

Il Rappresentante Legale

DOTT. ANGELO RADICA