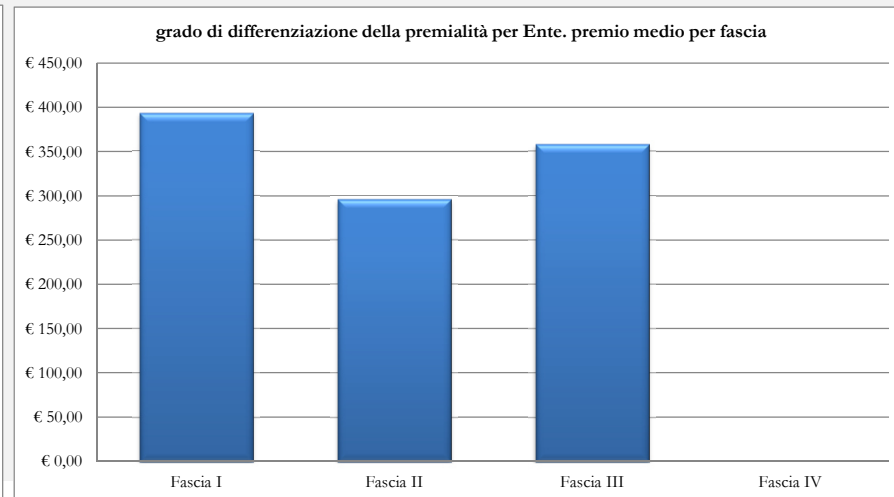
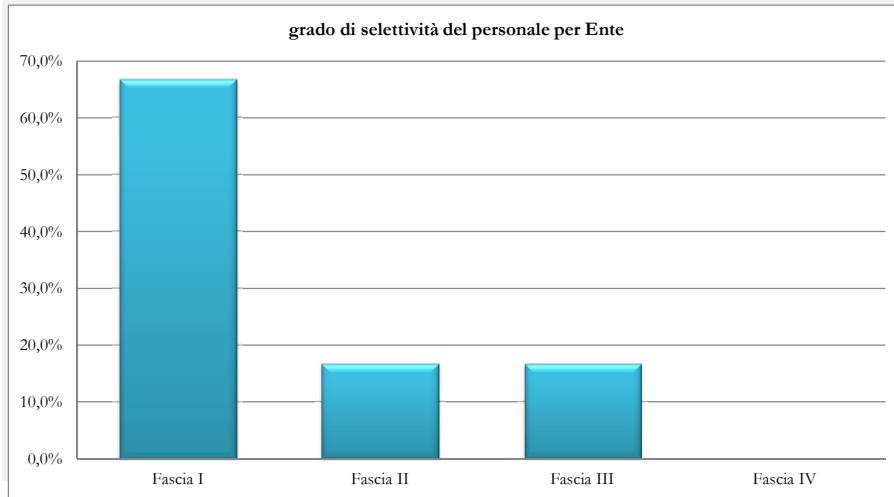


Dati relativi alla valutazione della performance e alla distribuzione dei premi al personale (art. 20)

	Ammontare complessivo Produttività STANZIATO (A)	Ammontare complessivo Produttività - DISTRIBUITO (B)	Numero dipendenti	Premio medio Conseguibile C
Totale ente	€ 2.419,23	€ 2.224,38	6	€ 403,21

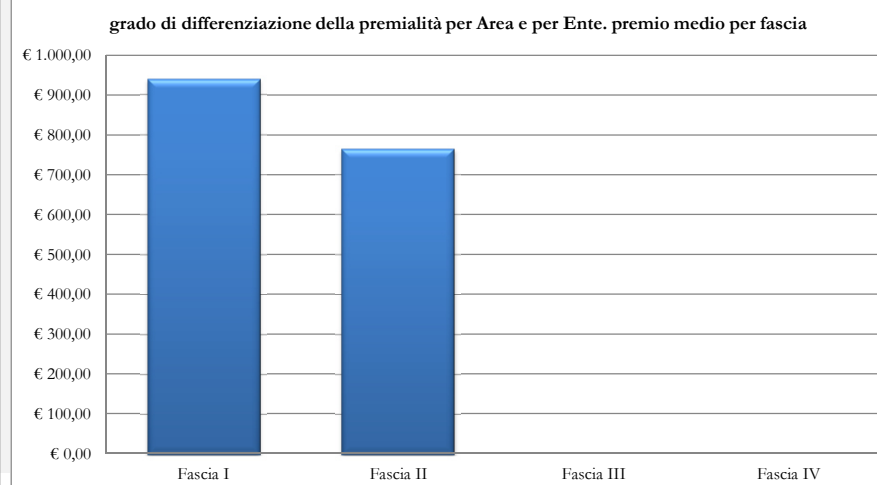
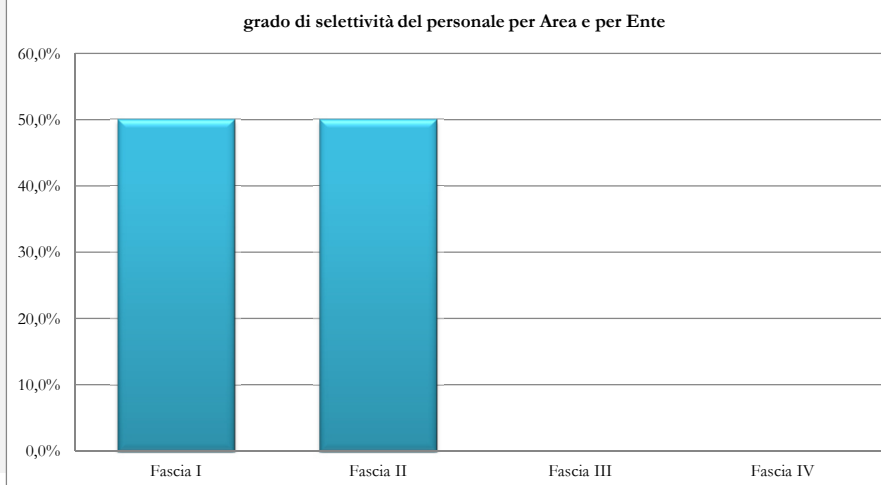
	distribuzione personale per fasce					importo complessivo per fascia				
	Fascia I	Fascia II	Fascia III	Fascia IV	Totale	Fascia I	Fascia II	Fascia III	Fascia IV	Totale
Totale ente	4	1	1	0	6	€ 1.570,88	€ 295,57	€ 357,92	€ 0,00	€ 2.224,37
	elaborazione distribuzione personale per fascia					elaborazione distribuzione premialità (importo medio per fascia)				
	Fascia I	Fascia II	Fascia III	Fascia IV	Totale	Fascia I	Fascia II	Fascia III	Fascia IV	Totale
Totale ente	66,7%	16,7%	16,7%	0,0%	100,00%	€ 392,72	€ 295,57	€ 357,92	€ 0,00	



Dati relativi alla valutazione della performance e alla distribuzione dei premi ai Dirigenti (art. 20)

	Ammontare complessivo retribuzione risultato stanziato (A)	Ammontare complessivo retribuzione risultato distribuito (B)	Numero dipendenti	Premio medio Conseguibile C
Totale ente	€ 1.855,74	€ 1.704,27	2	€ 927,87

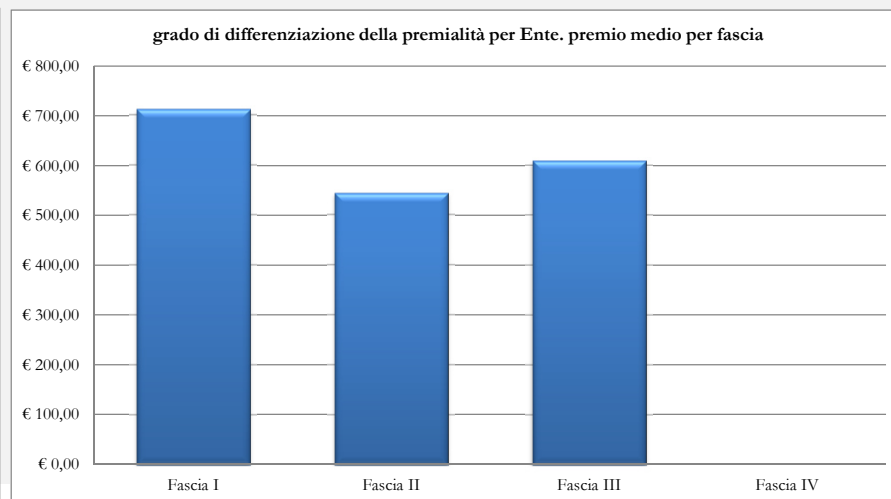
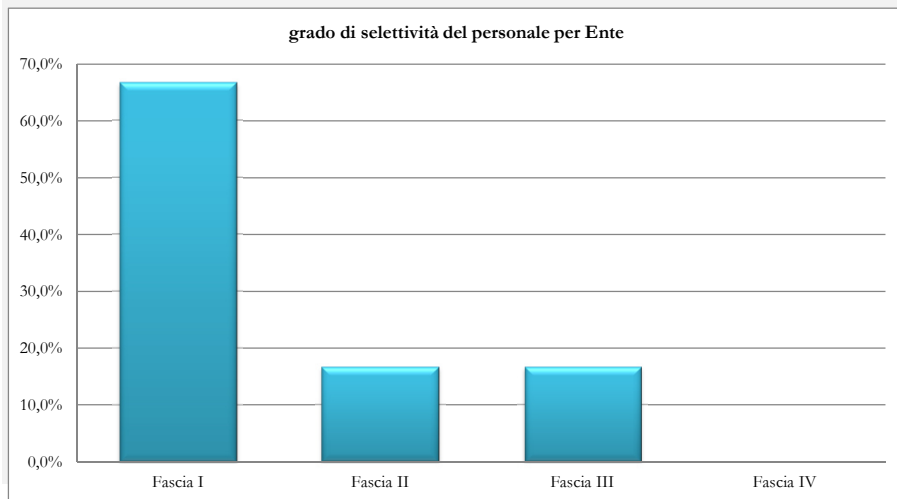
	distribuzione personale per fasce					importo complessivo per fascia				
	Fascia I	Fascia II	Fascia III	Fascia IV	Totale	Fascia I	Fascia II	Fascia III	Fascia IV	Totale
Totale ente	1	1	0	0	2	€ 939,79	€ 764,48	€ 0,00	€ 0,00	1704,27
	elaborazione distribuzione personale per fascia					elaborazione distribuzione premialità (importo medio per fascia)				
	Fascia I	Fascia II	Fascia III	Fascia IV	Totale	Fascia I	Fascia II	Fascia III	Fascia IV	
Totale ente	50,0%	50,0%	0,0%	0,0%	100,00%	€ 939,79	€ 764,48	€ 0,00	€ 0,00	



Dati relativi alla valutazione della performance e alla distribuzione dei premi al personale (art. 20)

	Ammontare complessivo Produttività STANZIATO (A)	Ammontare complessivo Produttività - DISTRIBUITO (B)	Numero dipendenti	Premio medio Conseguibile C
Totale ente	€ 4.331,86	€ 4.000,83	6	€ 721,98

	distribuzione personale per fasce					importo complessivo per fascia				
	Fascia I	Fascia II	Fascia III	Fascia IV	Totale	Fascia I	Fascia II	Fascia III	Fascia IV	Totale
Totale ente	4	1	1	0	6	€ 2.847,60	€ 543,75	€ 609,48	€ 0,00	€ 4.000,83
	elaborazione distribuzione personale per fascia					elaborazione distribuzione premialità (importo medio per fascia)				
	Fascia I	Fascia II	Fascia III	Fascia IV	Totale	Fascia I	Fascia II	Fascia III	Fascia IV	
Totale ente	66,7%	16,7%	16,7%	0,0%	100,00%	€ 711,90	€ 543,75	€ 609,48	€ 0,00	



Dati relativi alla valutazione della performance e alla distribuzione dei premi ai Dirigenti (art. 20)

	Ammontare complessivo retribuzione risultato stanziato (A)	Ammontare complessivo retribuzione risultato distribuito (B)	Numero dipendenti	Premio medio Conseguibile C
Totale ente	€ 872,70	€ 767,97	1	€ 872,70

	distribuzione personale per fasce					importo complessivo per fascia				
	Fascia I	Fascia II	Fascia III	Fascia IV	Totale	Fascia I	Fascia II	Fascia III	Fascia IV	Totale
Totale ente	0	1	0	0	1	€ 0,00	€ 767,97	€ 0,00	€ 0,00	767,97
	elaborazione distribuzione personale per fascia					elaborazione distribuzione premialità (importo medio per fascia)				
	Fascia I	Fascia II	Fascia III	Fascia IV	Totale	Fascia I	Fascia II	Fascia III	Fascia IV	Totale
Totale ente	0,0%	100,0%	0,0%	0,0%	100,00%	€ 0,00	€ 767,97	€ 0,00	€ 0,00	

