

# **COMUNE DI SANTANGELO DEL PESCO**

Provincia di Isernia

## **RELAZIONE AL RENDICONTO DI GESTIONE**

### **DELL'ESERCIZIO 2020**

APPROVATA CON DELIBERA DI G.C. N.39 DEL 27/04/2021

## INDICE

La relazione al rendiconto della gestione

Tab. nr. 1: il risultato d'amministrazione

Tab. nr. 2: il risultato della gestione di competenza

Tab. nr. 3: grado di accertamento delle entrate per titoli

Tab. nr. 4: grado di accertamento delle entrate correnti di natura tributaria, contrib. perequativa

Tab. nr. 5: grado di accertamento delle entrate da trasferimenti correnti

Tab. nr. 6: grado di accertamento delle entrate extratributarie

Tab. nr. 7: grado di accertamento delle entrate in conto capitale

Tab. nr. 8: il bilancio per programmi (DUP)

Tab. nr. 9: analisi dei programmi

Tab. nr. 10: impegni assunti per titoli di spesa

Tab. nr. 11: spesa corrente per missioni

Tab. nr. 12: spesa conto capitale per missioni

Tab. nr. 13: impegni assunti per macroaggregati parte corrente

Tab. nr. 14: impegni assunti per macroaggregati parte capitale

Tab. nr. 15: impegni assunti per incremento di attività finanziarie

Tab. nr. 16: impegni assunti per rimborso di prestiti

Tab. nr. 17: impegni assunti per chiusura/anticipazioni Tesoreria

Tab. nr. 18: impegni assunti per uscite conto terzi e partite di giro

Tab. nr. 19: monitoraggio patto di stabilità interno

Tab. nr. 20: ricostruzione dello stock di debito

Tab. nr. 21: fondo cassa

Tab. nr. 22: residui attivi

Tab. nr. 23: residui passivi

Tab. nr. 24: verifica degli equilibri

Tab. nr. 25. stato patrimoniale semplificato

La relazione al rendiconto, deliberata dal consiglio comunale nell'apposita sessione annuale dedicata all'approvazione del consuntivo, è il documento con il quale l'organo esecutivo espone all'assemblea consiliare il rendiconto dell'attività svolta durante l'esercizio precedente. Non si tratta, come nel caso della relazione tecnica che generalmente accompagna il consuntivo, di un documento di origine prevalentemente contabile, ma di un atto dal contenuto politico/finanziario. La relazione al rendiconto mantiene infatti a consuntivo, un significato simile a quello attribuito all'inizio dell'esercizio alla relazione previsionale e programmatica, la quale costituisce il principale documento di bilancio con il quale il consiglio comunale indirizza e programma l'attività dell'ente. Si riporta di seguito il testo dell'*art. 151 del TUEL 267/2000 "Principi generali"*:

1. Gli enti locali ispirano la propria gestione al principio della programmazione. A tal fine presentano il Documento unico di programmazione entro il 31 luglio di ogni anno e deliberano il bilancio di previsione finanziario entro il 31 dicembre, riferiti ad un orizzonte temporale almeno triennale. Le previsioni del bilancio sono elaborate sulla base delle linee strategiche contenute nel documento unico di programmazione, osservando i principi contabili generali ed applicati allegati al decreto legislativo 23 giugno 2011, n. 118, e successive modificazioni. I termini possono essere differiti con decreto del Ministro dell'interno, d'intesa con il Ministro dell'economia e delle finanze, sentita la Conferenza Stato-città ed autonomie locali, in presenza di motivate esigenze.

2. Il Documento unico di programmazione è composto dalla Sezione strategica, della durata pari a quelle del mandato amministrativo, e dalla Sezione operativa di durata pari a quello del bilancio di previsione finanziario.

3. Il bilancio di previsione finanziario comprende le previsioni di competenza e di cassa del primo esercizio del periodo considerato e le previsioni di competenza degli esercizi successivi. Le previsioni riguardanti il primo esercizio costituiscono il bilancio di previsione finanziario annuale.

4. Il sistema contabile degli enti locali garantisce la rilevazione unitaria dei fatti gestionali sotto il profilo finanziario, economico e patrimoniale, attraverso l'adozione:

- a) della contabilità finanziaria, che ha natura autorizzatoria e consente la rendicontazione della gestione finanziaria;
- b) della contabilità economico-patrimoniale ai fini conoscitivi, per la rilevazione degli effetti economici e patrimoniali dei fatti gestionali e per consentire la rendicontazione economico e patrimoniale.

5. I risultati della gestione finanziaria, economico e patrimoniale sono dimostrati nel rendiconto comprendente il conto del bilancio, il conto economico e lo stato patrimoniale.

6. Al rendiconto è allegata una relazione della Giunta sulla gestione che esprime le valutazioni di efficacia dell'azione condotta sulla base dei risultati conseguiti, e gli altri documenti previsti dall'art. 11, comma 4, del decreto legislativo 23 giugno 2011, n. 118.

7. Il rendiconto è deliberato dall'organo consiliare entro il 30 aprile dell'anno successivo.

8. Entro il 30 settembre l'ente approva il bilancio consolidato con i bilanci dei propri organismi e enti strumentali e delle società controllate e partecipate, secondo il principio applicato n. 4/4 di cui al decreto legislativo 23 giugno 2011, n. 118".

Ed inoltre, per quanto concerne la ridestinazione dell' avanzo:

"1. Il risultato di amministrazione è distinto in fondi liberi, fondi vincolati, fondi destinati agli investimenti e fondi accantonati. I fondi destinati agli investimenti sono costituiti dalle entrate in c/capitale senza vincoli di specifica destinazione non spese, e sono utilizzabili con provvedimento di variazione di bilancio solo a seguito dell'approvazione del rendiconto. L'indicazione della destinazione nel risultato di amministrazione per le entrate in conto capitale che hanno dato luogo ad accantonamento al fondo crediti di dubbia e difficile esazione è sospeso, per l'importo dell'accantonamento, sino all'effettiva riscossione delle stesse. I trasferimenti in conto capitale non sono destinati al finanziamento degli investimenti e non possono essere finanziati dal debito e dalle entrate in conto capitale destinate al finanziamento degli investimenti. I fondi accantonati comprendono gli accantonamenti per passività potenziali e il fondo crediti di dubbia esigibilità. Nel caso in cui il risultato di amministrazione non sia sufficiente a

comprendere le quote vincolate, destinate e accantonate, l'ente è in disavanzo di amministrazione. Tale disavanzo è iscritto come posta a se stante nel primo esercizio del bilancio di previsione secondo le modalità previste dall'art. 188.

2. La quota libera dell'avanzo di amministrazione dell'esercizio precedente, accertato ai sensi dell'art. 186 e quantificato ai sensi del comma 1, può essere utilizzato con provvedimento di variazione di bilancio, per le finalità di seguito indicate in ordine di priorità:

a) per la copertura dei debiti fuori bilancio;

b) per i provvedimenti necessari per la salvaguardia degli equilibri di bilancio di cui all'art. 193 ove non possa provvedersi con mezzi ordinari;

c) per il finanziamento di spese di investimento;

d) per il finanziamento delle spese correnti a carattere non permanente;

e) per l'estinzione anticipata dei prestiti. Resta salva la facoltà di impiegare l'eventuale quota del risultato di amministrazione "svincolata", in occasione dell'approvazione del rendiconto, sulla base della determinazione dell'ammontare definitivo della quota del risultato di amministrazione accantonata per il fondo crediti di dubbia esigibilità, per finanziare lo stanziamento riguardante il fondo crediti di dubbia esigibilità nel bilancio di previsione dell'esercizio successivo a quello cui il rendiconto si riferisce.

3. Le quote del risultato presunto derivanti dall'esercizio precedente, costituite da accantonamenti risultanti dall'ultimo consuntivo approvato o derivanti da fondi vincolati possono essere utilizzate per le finalità cui sono destinate prima dell'approvazione del conto consuntivo dell'esercizio precedente, attraverso l'iscrizione di tali risorse, come posta a sé stante dell'entrata, nel primo esercizio del bilancio di previsione o con provvedimento di variazione al bilancio. L'utilizzo della quota vincolata o accantonata del risultato di amministrazione è consentito, sulla base di una relazione documentata del dirigente competente, anche in caso di esercizio provvisorio, esclusivamente per garantire la prosecuzione o l'avvio di attività soggette a termini o scadenza, la cui mancata attuazione determinerebbe danno per l'ente, secondo le modalità individuate al comma 3-quinquies.

3-bis. L'avanzo di amministrazione non vincolato non può essere utilizzato nel caso in cui l'ente si trovi in una delle situazioni previste dagli articoli 195 e 222, fatto salvo l'utilizzo per i provvedimenti di riequilibrio di cui all'articolo 193.

3-ter. Costituiscono quota vincolata del risultato di amministrazione le entrate accertate e le corrispondenti economie di bilancio:

a) nei casi in cui la legge o i principi contabili generali e applicati individuano un vincolo di specifica destinazione dell'entrata alla spesa;

b) derivanti da mutui e finanziamenti contratti per il finanziamento di investimenti determinati;

c) derivanti da trasferimenti erogati a favore dell'ente per una specifica destinazione determinata;

d) derivanti da entrate accertate straordinarie, non aventi natura ricorrente, cui l'amministrazione ha formalmente attribuito una specifica destinazione. E' possibile attribuire un vincolo di destinazione alle entrate straordinarie non aventi natura ricorrente solo se l'ente non ha rinviato la copertura del disavanzo di amministrazione negli esercizi successivi e ha provveduto nel corso dell'esercizio alla copertura di tutti gli eventuali debiti fuori bilancio, compresi quelli di cui all'art. 193. L'indicazione del vincolo nel risultato di amministrazione per le entrate vincolate che hanno dato luogo ad accantonamento al fondo crediti di dubbia e difficile esazione è sospeso, per l'importo dell'accantonamento, sino all'effettiva riscossione delle stesse.

3-quater. Se il bilancio di previsione impiega quote vincolate del risultato di amministrazione presunto ai sensi del comma 3, entro il 31 gennaio la Giunta verifica l'importo delle quote vincolate del risultato di amministrazione presunto sulla base di un preconsuntivo relativo alle entrate e alle spese vincolate ed approva l'aggiornamento dell'allegato al bilancio di previsione di cui all'art. 11, comma 3, lettera a), del decreto legislativo 23 giugno 2011, n. 118, e successive modificazioni. Se la quota vincolata del risultato di amministrazione presunto è inferiore rispetto all'importo applicato al bilancio di previsione, l'ente provvede immediatamente alle necessarie variazioni di bilancio che adeguano l'impiego del risultato di amministrazione vincolato.

3-quinquies. Le variazioni di bilancio che, in attesa dell'approvazione del consuntivo, applicano al bilancio quote vincolate o accantonate del risultato di amministrazione, sono effettuate solo dopo l'approvazione del prospetto aggiornato del risultato di amministrazione presunto da parte della Giunta di cui al comma 3-quater. Le variazioni consistenti nella mera re-iscrizione di economie di spesa derivanti da stanziamenti di bilancio dell'esercizio precedente corrispondenti a entrate vincolate, possono essere disposte dai dirigenti se previsto dal regolamento di contabilità o, in assenza di norme, dal responsabile finanziario. In caso di esercizio provvisorio tali variazioni sono di competenza della Giunta.

3-sexies. Le quote del risultato presunto derivante dall'esercizio precedente costituite dagli accantonamenti effettuati nel corso dell'esercizio precedente possono essere utilizzate prima dell'approvazione del conto consuntivo dell'esercizio precedente, per le finalità cui sono destinate, con provvedimento di variazione al bilancio, se la verifica di cui al comma 3-quater e l'aggiornamento dell'allegato al bilancio di previsione di cui all'art. 11, comma 3, lettera a), del decreto legislativo 23 giugno 2011, n. 118, e successive modificazioni, sono effettuate con riferimento a tutte le entrate e le spese dell'esercizio precedente e non solo alle entrate e alle spese vincolate

**Tab. nr. 1 PROSPETTO DIMOSTRATIVO DEL RISULTATO DI AMMINISTRAZIONE**

		GESTIONE		
		RESIDUI	COMPETENZA	TOTALE
Fondo cassa al 1° gennaio				541.603,29
RISCOSSIONI	(+)	401.377,31	883.962,97	1.285.340,28
PAGAMENTI	(-)	301.085,94	697.417,30	998.503,24
SALDO DI CASSA AL 31 DICEMBRE	(=)			828.440,33
PAGAMENTI per azioni esecutive non regolarizzate al 31 dicembre	(-)			-
FONDO DI CASSA AL 31 DICEMBRE	(=)			828.440,33
RESIDUI ATTIVI	(+)	411.031,66	391.671,59	802.703,25
<i>di cui derivanti da accertamenti di tributi effettuati sulla base della stima del dipartimento delle finanze</i>				-
RESIDUI PASSIVI	(-)	464.980,24	555.671,20	1.020.651,44
FONDO PLURIENNALE VINCOLATO PER SPESE CORRENTI <sup>(1)</sup>	(-)			-
FONDO PLURIENNALE VINCOLATO PER SPESE IN CONTO CAPITALE <sup>(1)</sup>	(-)			242.688,75
<b>RISULTATO DI AMMINISTRAZIONE AL 31 DICEMBRE ....</b>	<b>(=)</b>			<b>367.803,39</b>
<b>Composizione del risultato di amministrazione al 31 dicembre ...:</b>				
<b>Parte accantonata <sup>(3)</sup></b>				
Fondo crediti di dubbia esigibilità al 31/12/2020 <sup>(4)</sup>				82.607,67
Fondo .....al 31/12/N-1				6.000,00
Fondo contenzioso				427,02
Altri accantonamenti				
<b>Totale parte accantonata (B)</b>				<b>89.034,69</b>
<b>Parte vincolata</b>				
Vincoli derivanti da leggi e dai principi contabili				10.277,60
Vincoli derivanti da trasferimenti				75.435,59
Vincoli derivanti dalla contrazione di mutui				
Vincoli formalmente attribuiti dall'ente				
Altri vincoli				3.000,00
<b>Totale parte vincolata (C)</b>				<b>88.713,19</b>
<b>Parte destinata agli investimenti</b>				
<b>Totale parte destinata agli investimenti (D)</b>				-
<b>Totale parte disponibile (E=A-B-C-D)</b>				<b>190.055,51</b>
<b>, tale importo è iscritto tra le spese del bilancio di previsione come disavanzo da ripianare <sup>(6)</sup></b>				

Tab. nr. 2 Risultato della gestione di competenza:

EQUILIBRIO ECONOMICO - FINANZIARIO		COMPETENZA (ACCERTAMENTI E IMPEGNI IMPUTATI AL 2020)
A) Fondo pluriennale vincolato per spese correnti iscritto in entrata	( + )	3.000,00
AA) Recupero disavanzo di amministrazione da esercizio precedente	( - )	0,00
B) Entrate titolo 1.00 - 2.00 - 3.00 <i>di cui per estinzione anticipata di prestiti</i>	( + )	612.845,78 0,00
C) Entrate Titolo 4.02.06 - Contributo agli investimenti direttamente destinati al rimborso dei prestiti da amministrazioni pubbliche	( + )	0,00
D) Spese Titolo 1.00 - Spese correnti	( - )	484.729,36
D1) Fondo pluriennale vincolato di parte corrente (di spesa)	( - )	0,00
E) Spese Titolo 2.04 - Altri trasferimenti in conto capitale	( - )	0,00
E1) Fondo pluriennale vincolato di spesa - titolo 2.04 - Altri trasferimenti in conto capitale	( - )	0,00
F1) Spese Titolo 4.00 - Quote di capitale amm.to dei mutui e prestiti obbligazionari <i>- di cui per estinzione anticipata di prestiti</i>	( - )	11.079,47 0,00
F2) Fondo anticipazioni di liquidità	( - )	0,00
<b>G) Somma finale (G=A-AA+B+C-D-D1-E-E1-F1-F2)</b>		<b>120.036,95</b>
<b>ALTRE POSTE DIFFERENZIALI, PER ECCEZIONI PREVISTE DA NORME DI LEGGE E DAI PRINCIPI CONTABILI, CHE HANNO EFFETTO SULL'EQUILIBRIO EX ARTICOLO 162, COMMA 6, DEL TESTO UNICO DELLE LEGGI SULL'ORDINAMENTO DEGLI ENTI LOCALI</b>		
H) Utilizzo avanzo di amministrazione per spese correnti e per rimborso prestiti <i>di cui per estinzione anticipata di prestiti</i>	( + )	13.951,72 0,00
I) Entrate di parte capitale destinate a spese correnti in base a specifiche disposizioni di legge o dei principi contabili <i>di cui per estinzione anticipata di prestiti</i>	( + )	0,00 0,00
L) Entrate di parte corrente destinate a spese di investimento in base a specifiche disposizioni di legge o dei principi contabili	( - )	0,00
M) Entrate da accensione di prestiti destinate a estinzione anticipata dei prestiti	( + )	0,00
<b>O1) RISULTATO DI COMPETENZA DI PARTE CORRENTE (O1 = G+H+I-L+M)</b>		<b>133.988,67</b>
-Risorse accantonate di parte corrente stanziati nel bilancio di esercizio	( - )	24.986,83
-Risorse vincolate di parte corrente nel bilancio	( - )	80.713,19
<b>O2) EQUILIBRIO DI BILANCIO DI PARTE CORRENTE</b>		<b>28.288,65</b>
-Variazione accantonamenti di parte corrente effettuata in sede di rendiconto (+)/(-)	( - )	0,00
<b>O3) EQUILIBRIO COMPLESSIVO DI PARTE CORRENTE</b>		<b>28.288,65</b>

EQUILIBRIO ECONOMICO - FINANZIARIO		COMPETENZA (ACCERTAMENTI E IMPEGNI IMPUTATI AL 2020)
P) Utilizzo avanzo di amministrazione per spese di investimento	( + )	90.000,00
Q) Fondo pluriennale vincolato per spese in conto capitale iscritto in entrata	( + )	343.191,89
R) Entrate Titolo 4.00 - 5.00 - 6.00	( + )	549.810,39
C) Entrate Titolo 4.02.06 - Contributo agli investimenti direttamente destinati al rimborso dei prestiti da amministrazioni pubbliche	( - )	0,00
I) Entrate di parte capitale destinate a spese correnti in base a specifiche disposizioni di legge o dei principi contabili	( - )	0,00
S1) Entrate Titolo 5.02 per Riscossioni crediti di breve termine	( - )	0,00
S2) Entrate Titolo 5.03 per Riscossione crediti di medio-lungo termine	( - )	0,00
T) Entrate Titolo 5.04 relative a Altre entrate per riduzioni di attività finanziaria	( - )	0,00
L) Entrate di parte corrente destinate a spese di investimento in base a specifiche disposizioni di legge o dei principi contabili	( + )	0,00
M) Entrate da accensione di prestiti destinate a estinzione anticipata dei prestiti	( - )	0,00
U) Spese Titolo 2.00 - Spese in conto capitale	( - )	644.301,28
U1) Fondo pluriennale vincolato in c/capitale (di spesa)	( - )	242.688,75
V) Spese Titolo 3.01 per Acquisizioni di attività finanziarie	( - )	0,00
E) Spese Titolo 2.04 - Altri trasferimenti in conto capitale	( + )	0,00
E1) Fondo pluriennale vincolato di spesa - titolo 2.04 - Altri trasferimenti in conto capitale	( + )	0,00
<b>Z1) RISULTATO DI COMPETENZA IN C/CAPITALE ( Z1) = P+Q+R-C-I-S1-S2-T+L-M-U-U1-V+E+E1)</b>		<b>96.012,25</b>
-Risorse accantonate in c/capitale stanziato nel bilancio di esercizio	( - )	0,00
-Risorse vincolate in c/capitale nel bilancio	( - )	8.000,00
<b>Z/2) EQUILIBRIO DI BILANCIO IN C/CAPITALE</b>		<b>88.012,25</b>
-Variazione accantonamenti in c/capitale effettuata in sede di rendiconto (+)/(-)	( - )	0,00
<b>Z/3) EQUILIBRIO COMPLESSIVO IN C/CAPITALE</b>		<b>88.012,25</b>



<b>EQUILIBRIO ECONOMICO - FINANZIARIO</b>		<b>COMPETENZA (ACCERTAMENTI E IMPEGNI IMPUTATI AL 2020)</b>
S1) Entrate Titolo 5.02 per Riscossione crediti di breve termine	( + )	0,00
S2) Entrate Titolo 5.03 per Riscossione crediti di medio-lungo termine	( + )	0,00
T) Entrate Titolo 5.04 relative a Altre entrate per riduzioni di attività finanziaria	( + )	0,00
X1) Spese Titolo 3.02 per Concessioni crediti di breve termine	( - )	0,00
X2) Spese Titolo 3.03 per Concessioni crediti di medio-lungo termine	( - )	0,00
Y) Spese Titolo 3.04 per Altre spese per incremento di attività finanziarie	( - )	0,00
<b>W/1) RISULTATO DI COMPETENZA (W/1 = O1+Z1+S1+S2+T-X1-X2-Y)</b>		<b>230.000,92</b>
Risorse accantonate stanziare nel bilancio di esercizio	( - )	24.986,83
Risorse vincolate nel bilancio	( - )	88.713,19
<b>W/2) EQUILIBRIO DI BILANCIO</b>		<b>116.300,90</b>
Variazione accantonamenti effettuata in sede di rendiconto	( - )	0,00
<b>W/3) EQUILIBRIO COMPLESSIVO</b>		<b>116.300,90</b>

**Saldo corrente ai fini della copertura degli investimenti pluriennali:**

O1) Risultato di competenza di parte corrente		133.988,67
Utilizzo ris. di amm. per il finanziamento di spese correnti e per il rimborso dei prestiti al netto del fondo anticipazione liquidità (H)	( - )	13.951,72
Entrate non ricorrenti che non hanno dato copertura a impegni	( - )	0,00
- Risorse accantonate di parte corrente stanziare nel bilancio di esercizio	( - )	24.986,83
- Variazione accantonamenti di parte corrente effettuata in sede di rendiconto (+)/(-)	( - )	0,00
- Risorse vincolate di parte corrente nel bilancio	( - )	80.713,19
<b>Equilibrio di parte corrente ai fini della copertura degli investimenti pluriennali</b>		<b>14.336,93</b>

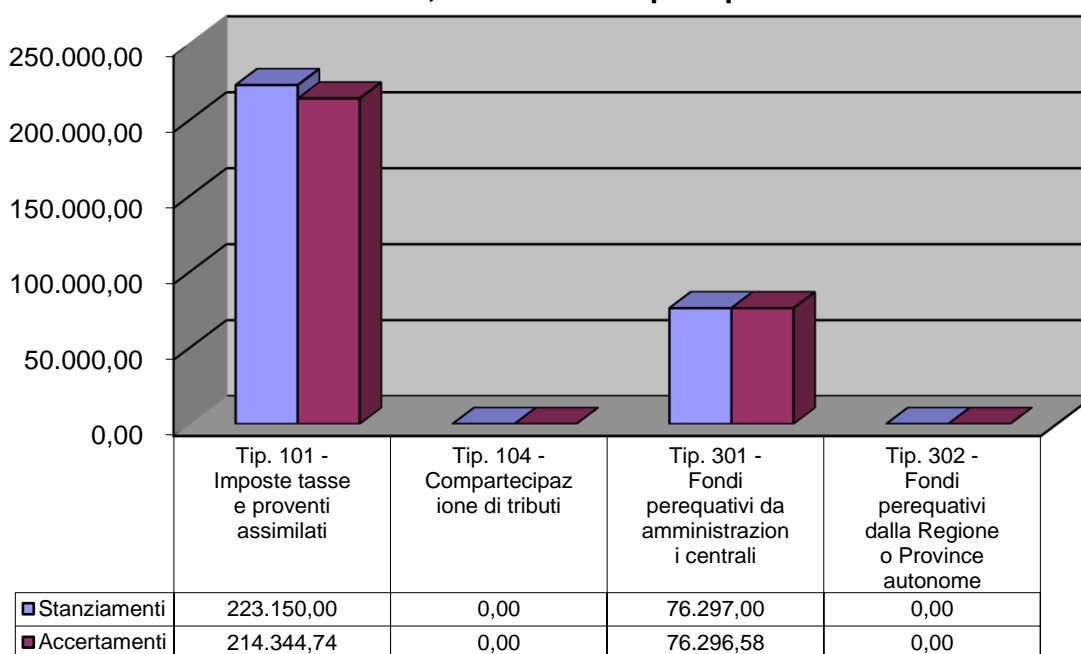
Le entrate presentano il seguente andamento, riferito agli stanziamenti risultanti dai dati previsionali attuali ed agli accertamenti assunti:

Tab.nr.3 Grado di accertamento delle entrate:	Stanz.definitivi	Accertamenti	% Accertato
Tit. 1 - Entrate correnti di natura tributaria,contributiva e perequativa	299.447,00	290.641,32	97%
Tit. 2 - Trasferimenti correnti	159.578,58	107.660,98	67%
Tit. 3 - Extratributarie	259.241,00	214.543,48	83%
Tit. 4 - Entrate in conto capitale	3.048.326,96	549.810,38	18%
Tit. 5 - Entrate da riduzioni di attività finanziarie	-	-	
Tit. 6 - Accensione di prestiti	-	-	#DIV/0!
Tit. 7 - Anticipazioni da istituto tesoriere/cassiere	209.274,00	-	
Tit. 9 - Entrate per conto di terzi e partite di giro	705.865,00	112.978,39	16%
Totali	4.681.732,54	1.275.634,55	27%

Tab.4 Grado di accert.delle entrate correnti di natura tributaria, contributiva e perequativa

	Stanz.definitivi	Accertamenti	% Accertato
Tip. 101 - Imposte tasse e proventi assimilati	223.150,00	214.344,74	96,05%
Tip. 104 - Compartecipazione di tributi	0,00	0,00	
Tip. 301 - Fondi perequativi da amministrazioni centrali	76.297,00	76.296,58	100,00%
Tip. 302 - Fondi perequativi dalla Regione o Province autonome	0,00	0,00	
<b>Totale</b>	<b>299.447,00</b>	<b>290.641,32</b>	<b>97,06%</b>

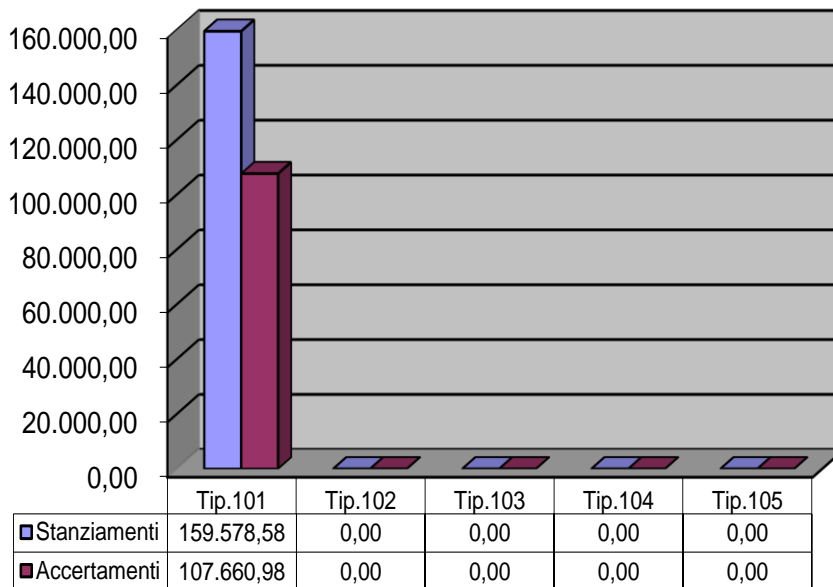
**Tab.nr.4 - Grado di accertamento delle entrate correnti di natura tributaria, contributiva e perequativa**



Gli enti locali hanno più tempo per correggere tariffe e aliquote comunali. La regola generale sulla tempistica è fissata dall'art. 1 comma 169 della legge 296/2006 il quale prevede che gli enti locali deliberano le tariffe e le aliquote relative ai tributi di loro competenza entro la data di approvazione del bilancio, con effetto dal primo gennaio dell'anno di riferimento. La legge di stabilità 2013 all'art. 1 comma 444 dà la possibilità ai Comuni, per ripristinare gli equilibri di bilancio, di modificare aliquote e tariffe entro il 30 settembre, ovvero entro la data prevista per la salvaguardia degli equilibri di bilancio che in base alle recenti novelle normative è fissata al 31 luglio di ogni anno.

Tab.5 Grado di accert.delle entrate da trasferimenti correnti		Stanz.definitivi	Accertamenti	% Accertato
Tip.101	Trasferimenti correnti da amministrazioni pubbliche	159.578,58	107.660,98	67,47%
Tip.102	Trasferimenti correnti da famiglie	0,00	0,00	
Tip.103	Trasferimenti correnti da imprese	0,00	0,00	
Tip.104	Trasferimenti correnti da Istituzioni sociali private	0,00	0,00	
Tip.105	Trasferimenti correnti da Unione europea e del resto del mondo	0,00	0,00	
Totali		159.578,58	107.660,98	67,47%

**Tab.nr.5 - Grado di accertamento delle entrate da trasf.correnti**




Tab.nr.6 Grado di accert.delle entrate extratributarie

Stanz.definitivi    Accertamenti    % Accertato

Tip. 100 - Vendita di beni e servizi e proventi da gestione di beni	188.856,00	161.634,42	85,59%
Tip. 200 - Proventi derivanti da attività diconrollo ed irregolarità			
Tip. 300 - Interessi attivi	834,00	0,13	0,02%
Tip. 400 - Altre entrate da redditi di capitale	-	-	
Tip. 500 - Rimborsi e altre entrate correnti	69.551,00	52.908,93	76,07%
<b>Totali</b>	<b>259.241,00</b>	<b>214.543,48</b>	<b>82,76%</b>

Tab.nr.6 - Grado di accertamento delle entrate extratributarie

Accertamenti  
su  
Stanzamenti



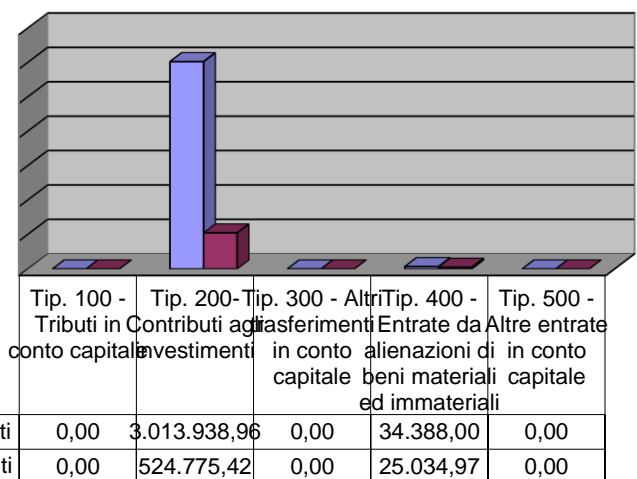
	Tip. 100 - Vendita di beni e servizi e proventi da gestione di beni	Tip. 200 - Proventi derivanti da attività diconrollo ed irregolarità	Tip. 300 - Interessi attivi	Tip. 400 - Altre entrate da redditi di capitale	Tip. 500 - Rimborsi e altre entrate correnti
■ Stanzamenti	188.856,00		834,00	-	69.551,00
■ Accertamenti	161.634,42		0,13	-	52.908,93

Tab.nr. 7 Grado di accert.delle entrate in conto capitale

	Stanziamenti definitivi	Accertamenti	% Accertato
Tip. 100 - Tributi in conto capitale	0,00	0,00	
Tip. 200- Contributi agli investimenti	3.013.938,96	524.775,42	17,41%
Tip. 300 - Altri trasferimenti in conto capitale	0,00	0,00	
Tip. 400 - Entrate da alienazioni di beni materiali ed immateriali	34.388,00	25.034,97	72,80%
Tip. 500 - Altre entrate in conto capitale	0,00	0,00	
<b>Totali</b>	<b>3.048.326,96</b>	<b>549.810,39</b>	<b>18,04%</b>

**Tab.nr.7 - Grado di accertamento delle entrate in conto capitale**

Accertamenti su stanziamenti



I documenti politici di strategia e di indirizzo generale, come il DUPS, sono gli strumenti mediante i quali il consiglio, organo rappresentativo della collettività locale, indica i principali obiettivi da perseguire nell'immediato futuro. L'attività di indirizzo tende quindi ad assicurare un ragionevole grado di coerenza tra le scelte di programmazione e la disponibilità reale di risorse. Il bilancio di previsione letto "per programmi" associando quindi l'obiettivo strategico con la rispettiva dotazione finanziaria.

I programmi di spesa sono quindi gli strumenti con i quali misurare, a chiusura dell'esercizio di riferimento, l'efficacia dell'azione intrapresa dall'azienda Comune. Ogni programma sarà costituito da spese di funzionamento (Tit.1 - Spesa corrente), da spese di investimento (Tit.2 - Spese in C/capitale), e può essere inoltre integrato includendovi pure l'ammontare corrispondente alla restituzione dei mezzi finanziari di terzi (Tit.3 - Rimborso di prestiti).

Tab. nr. 8 Il bilancio per programmi:

Il Bilancio 2020 per missioni e programmi		Competenza				
		Stanz. Finali	Impegni	% Impegnato	Pagamenti	%Pagato
1	Servizi istituzionali	2.256.916,57	597.790,94	0,26	294.524,78	49,27%
3	Ordine pubblico e sicurezza	0,00	0,00	0,00	0,00	0,00%
4	Istruzione diritto allo studio	18.850,00	10.679,41	0,57	4.002,95	37,48%
5	Valorizz. Attività culturali	3.700,00	0,00	0,00	0,00	0,00%
6	Sport e tempo libero	282.830,00	274.830,00	0,97	104.160,54	0,00%
7	Turismo	2.700,00	0,00	0,00	0,00	0,00%
8	Edilizia resid. Assetto territorio	1.033.468,00	45.398,92	0,04	41.562,23	91,55%
9	Tutela del territorio e dell'amb.	374.266,76	94.570,80	0,25	42.707,20	45,16%
10	Trasporti e mobilità	0,00	0,00	0,00	0,00	0,00%
12	Politiche sociali	179.038,82	99.760,67	0,56	74.750,01	74,93%
14	Sviluppo e competitività	0,00	0,00	0,00	0,00	0,00%
16	Agricoltura e politiche alim.	0,00	0,00	0,00	0,00	0,00%
17	Energia e fonti energetiche	0,00	0,00	0,00	0,00	0,00%
19	Relazioni internazionali	0,00	0,00	0,00	0,00	0,00%
20	Fondi e accantonamenti	43.608,00	6.000,00	0,14	4.818,00	0,00%
50	Debito pubblico	21.358,00	11.079,47	0,52	11.079,47	100,00%
60	Anticipazione finanziarie	209.274,00	0,00	0,00	0,00	0,00%
99	Servizi per conto terzi	705.865,00	112.978,39	0,16	109.812,12	97,20%
<b>Totale Programmi effettivi di spesa</b>		<b>5.131.875,15</b>	<b>1.253.088,60</b>	<b>0,24</b>	<b>687.417,30</b>	<b>54,86%</b>

L'esito finanziario della programmazione annuale è influenzato dai risultati conseguiti dalle componenti elementari di ogni singolo programma: la spesa corrente (Tit.1), la spesa in conto capitale (Tit.2), unitamente all'eventuale rimborso di prestiti (Tit.3). Qualunque tipo di verifica sull'andamento della gestione di competenza che si fondi, come in questo caso, sull'osservazione del grado di realizzo di ogni singolo programma, non può ignorare l'importanza di questi singoli elementi.

#### Tab. nr. 9 Analisi della spesa per programmi

Le uscite del comune sono costituite da spese di parte corrente, spese in conto capitale, rimborso di prestiti e da movimenti di risorse effettuate per conto di altri soggetti denominati, nella struttura contabile prevista dal Testo unico sull'ordinamento degli enti locali, servizi per conto di terzi.

La quantità di risorse che il comune può spendere dipende direttamente dal volume complessivo delle entrate che si prevede di accertare nell'esercizio. La politica tributaria e tariffaria, da una parte, e la programmazione degli interventi di spesa, dall'altra, sono fenomeni collegati da un vincolo particolarmente forte. Dato che la possibilità di manovra nel campo delle entrate non è molto ampia, e questo specialmente nei periodi in cui la congiuntura economica è negativa, diventa importante per l'ente locale utilizzare al meglio la propria capacità di spesa per mantenere, sia ad inizio esercizio che durante l'intera gestione, un costante equilibrio di bilancio.

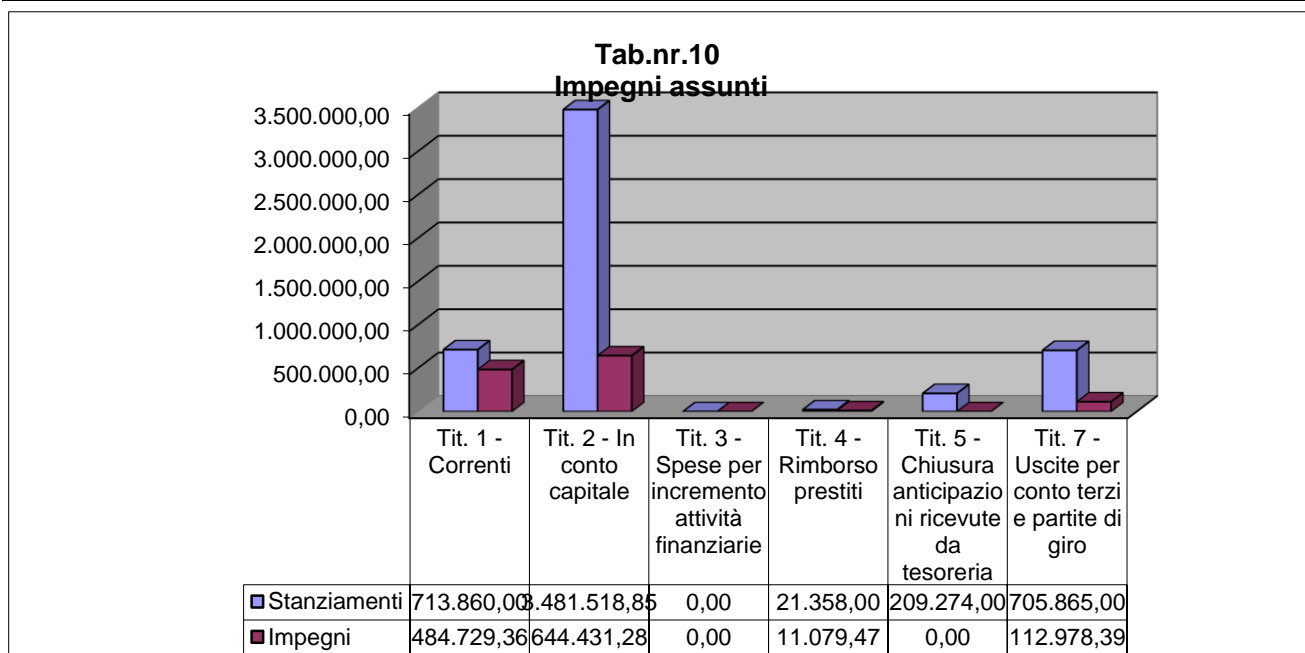
La ricerca dell'efficienza (capacità di spendere secondo il programma adottato), dell'efficacia (attitudine ad utilizzare le risorse soddisfacendo le reali esigenze della collettività) e dell'economicità (conseguire gli obiettivi stabiliti spendendo il meno possibile) deve essere compatibile con il mantenimento dell'equilibrio tra le entrate e le uscite, e questo durante l'intero esercizio.

La spesa presenta la seguente situazione, articolata per titoli:



Tab.nr.10 Impegni assunti

	Stanz.definitivi	Impegnato	% Impegnato
Tit. 1 - Correnti	713.860,00	484.729,36	68%
Tit. 2 - In conto capitale	3.481.518,85	644.431,28	19%
Tit. 3 - Spese per incremento attività finanziarie	0,00	0,00	#DIV/0!
Tit. 4 - Rimborso prestiti	21.358,00	11.079,47	52%
Tit. 5 - Chiusura anticipazioni ricevute da tesoreria	209.274,00	0,00	0%
Tit. 7 - Uscite per conto terzi e partite di giro	705.865,00	112.978,39	16%
<b>Totale</b>	<b>5.131.875,85</b>	<b>1.253.218,50</b>	<b>24%</b>



Le spese correnti classificate secondo il livello delle missioni sono riassunte nel seguente prospetto.  
Tab. nr. 11

<b>MISSIONE, PROGRAMMA, TITOLO</b>	<b>DENOMINAZIONE</b>	<b>Stanziamenti definitivi</b>	<b>Impegni</b>	<b>% Impegnato</b>
Missione 1	<i>Servizi istituzionali e generali, di gestione</i>	755.666,31	294.824,98	39,02
Missione 2	<i>Giustizia</i>	0	-	
Missione 3	<i>Ordine pubblico e sicurezza</i>	-	-	-
Missione 4	<i>Istruzione e diritto allo studio</i>	18.850,00	10.679,41	56,65
Missione 5	<i>Tutela e valorizzazione dei beni e delle attività culturali</i>	3.700,00	-	
Missione 6	<i>Politiche giovanili, sport e tempo libero</i>	-	-	
Missione 7	<i>Turismo</i>	2.700,00	-	-
Missione 8	<i>Assetto del territorio ed edilizia abitativa</i>	20.348,00	19.778,82	97,20
Missione 9	<i>Sviluppo sostenibile e tutela del territorio e dell'ambiente</i>	86.919,43	81.502,82	93,77
Missione 10	<i>Trasporti e diritto alla mobilità</i>	-	-	-
Missione 11	<i>Soccorso civile</i>	-	-	
Missione 12	<i>Diritti sociali, politiche sociali e famiglia</i>	78.651,82	24.480,69	31,13
Missione 13	<i>Tutela della salute</i>	-	-	-
Missione 14	<i>Sviluppo economico e competitività</i>			-
Missione 15	<i>Politiche per il lavoro e la formazione professionale</i>	-	-	-
Missione 16	<i>Agricoltura, politiche agroalimentari e pesca</i>	-	-	-
Missione 17	<i>Energia e diversificazione delle fonti energetiche</i>		-	0
Missione 18	<i>Relazioni con le altre autonomie territoriali e locali</i>	-	-	0
Missione 19	<i>Relazioni internazionali</i>	-	-	
Missione 20	<i>Fondi e accantonamenti</i>	43.608,00	6.000,00	13,76
Missione 50	<i>Debito pubblico</i>	21.358,00	11.079,47	51,88
Missione 60	<i>Anticipazioni finanziarie</i>	209.274,00	-	-
Missione 99	<i>Servizi per conto terzi</i>	705.865,00	112.978,39	16,01
<b>Totale Missioni</b>		<b>705.865,00</b>	<b>561.324,58</b>	<b>79,52</b>

Si rammenta il contenuto dell' Art. 166 del TUEL 267/2000, “**Fondo di riserva**”, il quale così recita:

1. Gli enti locali iscrivono nel proprio bilancio di previsione un fondo di riserva non inferiore allo 0,30 e non superiore al 2 per cento del totale delle spese correnti inizialmente previste in bilancio.

2. Il fondo è utilizzato, con deliberazioni dell'organo esecutivo da comunicare all'organo consiliare nei tempi stabiliti dal regolamento di contabilità, nei casi in cui si verificano esigenze straordinarie di bilancio o le dotazioni degli interventi di spesa corrente si rivelino insufficienti.

2-bis. La metà della quota minima prevista dai commi 1 e 2-ter è riservata alla copertura di eventuali spese non prevedibili, la cui mancata effettuazione comporta danni certi all'amministrazione. <sup>(1)</sup>

2-ter. Nel caso in cui l'ente si trovi in una delle situazioni previste dagli articoli 195 e 222, il limite minimo previsto dal comma 1 è stabilito nella misura dello 0,45 per cento del totale delle spese correnti inizialmente previste in bilancio.

Per quanto concerne invece il Fondo svalutazione crediti **si rammenta che, a decorrere** dall'esercizio finanziario 2012, gli enti locali devono iscrivere nel bilancio di previsione un "fondo svalutazione crediti" non inferiore al 25 per cento dei residui attivi, di cui ai titoli primo e terzo dell'entrata, aventi anzianità superiore a 5 anni.

Tale disposizione è contenuta nell'articolo 6, comma 17, del decreto legge n. 95/2012, meglio conosciuto come decreto "spending review".

Tuttavia, i residui, per i quali è analiticamente certificabile, da parte dell'organo di revisione, la perdurante sussistenza delle ragioni del credito e l'elevato tasso di riscuotibilità, possono essere esclusi dal calcolo per la determinazione del fondo svalutazione crediti. La norma in esame impone quindi agli enti di rivedere ogni singolo residuo attivo mantenuto in sede di rendiconto.

Inoltre gli enti locali che beneficiano dell'anticipazione, di cui al comma 13 dell'articolo 1 del dl 35/2013, dovranno adeguare il fondo di svalutazione crediti di cui dl 95/2012, relativo ai 5 esercizi finanziari successivi a quello in cui è stata concessa l'anticipazione stessa, ad almeno il 50 per cento dei residui attivi, di cui ai titoli primo e terzo dell'entrata, aventi anzianità superiore a 5 anni.

Le spese in conto capitale classificate secondo il livello delle missioni sono riassunte nel seguente prospetto:

Tab. nr. 12

<b>MISSIONE, PROGRAMMA, TITOLO</b>	<b>DENOMINAZIONE</b>	<b>Stanzamenti definitivi</b>	<b>Impegni</b>	<b>% Impegnato</b>
Missione 1	<i>Servizi istituzionali e generali, di gestione</i>	1.765.831,26	248.501,26	-
Missione 2	<i>Giustizia</i>			
Missione 3	<i>Ordine pubblico e sicurezza</i>			
Missione 4	<i>Istruzione e diritto allo studio</i>			-
Missione 5	<i>Tutela e valorizzazione dei beni e delle attività culturali</i>			
Missione 6	<i>Politiche giovanili, sport e tempo libero</i>	282.830,00	274.830,00	
Missione 7	<i>Turismo</i>	283.236,77		-
Missione 8	<i>Assetto del territorio ed edilizia abitativa</i>	1.013.120,00	25.620,00	2,53
Missione 9	<i>Sviluppo sostenibile e tutela del territorio e dell'ambiente</i>	287.347,33	13.067,45	4,55
Missione 10	<i>Trasporti e diritto alla mobilità</i>			-
Missione 11	<i>Soccorso civile</i>			
Missione 12	<i>Diritti sociali, politiche sociali e famiglia</i>	177.590,26	77.744,70	43,78
Missione 13	<i>Tutela della salute</i>			
Missione 14	<i>Sviluppo economico e competitività</i>			-
Missione 15	<i>Politiche per il lavoro e la formazione professionale</i>			
Missione 16	<i>Agricoltura, politiche agroalimentari e pesca</i>			
Missione 17	<i>Energia e diversificazione delle fonti energetiche</i>			
Missione 18	<i>Relazioni con le altre autonomie territoriali e locali</i>			
Missione 19	<i>Relazioni internazionali</i>			
Missione 20	<i>Fondi e accantonamenti</i>			
Missione 50	<i>Debito pubblico</i>			
Missione 60	<i>Anticipazioni finanziarie</i>			
Missione 99	<i>Servizi per conto terzi</i>			
<b>Totale Missioni</b>		<b>3.809.955,62</b>	<b>639.763,41</b>	<b>16,79</b>

La spesa presenta la seguente situazione, articolata per titoli e macroaggregati:

Tab.nr.13 Impegni assunti per spese correnti	Stanziamen- ti definitivi	Impegnato	% Impegnato
101 - Redditi da lavoro dipendente	198.350,00	161.232,40	81%
102 - Imposte e tasse a carico dell'ente	17.474,00	14.746,22	84%
103 - Acquisto di beni e servizi	370.817,74	279.162,05	75%
104 - Trasferimenti correnti	67.686,56	16.735,52	25%
105 - Trasferimenti di tributi	-	-	#DIV/0!
106 - Fondi perequativi	-	-	
107 - interessi passivi	5.974,00	5.873,17	
108 - Altre spese per redditi da capitale	-	-	
109 - Rimborsi e poste correttive delle entrate	-	-	
110 - Altre spese correnti	53.558,00	6.980,00	
<b>Totale Titolo 1</b>	<b>713.860,30</b>	<b>484.729,36</b>	<b>68%</b>

Tab.nr.14 Impegni assunti per spese in conto capitale	Stanziamen- ti definitivi	Impegnato	% Impegnato
201 - Tributi in conto capitale a carico dell'ente	0	0	
202 - Investimenti fissi e lordi e acquisto di terreni	3.326.518,85	490.659,82	15%
203 - Contributi agli investimenti	155.000,00	153641,46	99%
204 - Altri trasferimenti in conto capitale	-	0	
205 - Altre spese in conto capitale	-	0	
<b>Totale Titolo 2</b>	<b>3.481.518,85</b>	<b>644301,28</b>	<b>19%</b>

Tab.nr.15 Impegni assunti  
per incremento di attività finanziarie

	Stanziamen- ti definitivi	Impegnato	% Impegnato
301 - Acquisizioni di attività finanziarie	0	0	#DIV/0!
302 - Concessione crediti di breve termine	0	0	#DIV/0!
303 - Concessione di crediti di medio-lungo termine	0	0	#DIV/0!
304 - Altre spese per incremento di attività finanziarie	0	0	#DIV/0!
	0	0	#DIV/0!
<b>Totale Titolo 3</b>	<b>0</b>	<b>0</b>	<b>#DIV/0!</b>

Tab.nr.16 Impegni assunti per rimborso di prestiti	Stanziamen- ti definitivi	Impegnato	% Impegnato
401 - Rimborso di titoli obbligazionari	0	0	
402 - Rimborso prestiti a breve termine	0	0	
403 - Rimborso mutui e altri finanziamenti a medio lungo termine	21.358,00	11.079,77	52%
404 - Rimborso di altre forme di indebitamento	-	-	
	-	-	
<b>Totale Titolo 4</b>	<b>21.358,00</b>	<b>11.079,77</b>	<b>52%</b>

Tab.nr.17 Impegni assunti per chiusura/anticipazioni ricevute da tesoreria	Stanziamen- ti definitivi	Impegnato	% Impegnato
501 - Chiusura/anticipazioni ricevute da Tesoreria	209274	0	0%
<b>Totale Titolo 5</b>	<b>209274</b>	<b>0</b>	<b>0%</b>

Tab.nr.18 Impegni assunti per uscite per conto terzi e partite di giro	Stanziamen- ti definitivi	Impegnato	% Impegnato
701 - Uscite per partite di giro	334.865,00	111.529,75	33%
702 - Uscite per conto terzi	371.000,00	1.448,64	0%
<b>Totale Titolo 7</b>	<b>705.865,00</b>	<b>112.978,39</b>	<b>34%</b>

Si espone di seguito l'evoluzione del debito:

Tab.nr. 20 Ricostruzione dello stock di debito

Anno	2018	2019	2020
Residuo debito	152.389	133.213	112.976
Nuovi prestiti			
Prestiti rimborsati	19.176	20.237	11.079
Estinzioni anticipate			
Altre variazioni +/- (da specificare)			
<b>Totale fine anno</b>	<b>133.213</b>	<b>112.976</b>	<b>101.897</b>

Si riportano di seguito i parametri previsti dall' Art. 204 del TUEL 267/2000 “**Regole particolari per l'assunzione di mutui**” **modificato** dall'art. 1, comma 735, L. 27 dicembre 2013, n. 147, a decorrere dal 1° gennaio 2014.:

“Oltre al rispetto delle condizioni di cui all'articolo 203, l'ente locale può assumere nuovi mutui e accedere ad altre forme di finanziamento reperibili sul mercato solo se l'importo annuale degli interessi, sommato a quello dei mutui precedentemente contratti, a quello dei prestiti obbligazionari precedentemente emessi, a quello delle aperture di credito stipulate e a quello derivante da garanzie prestate ai sensi dell'articolo 207, al netto dei contributi statali e regionali in conto interessi, non supera il 12 per cento, per l'anno 2011, l'8 per cento, per gli anni dal 2012 al 2014, e il 10 per cento, a decorrere dall'anno 2015, delle entrate relative ai primi tre titoli delle entrate del rendiconto del penultimo anno precedente quello in cui viene prevista l'assunzione dei mutui. Per le comunità montane si fa riferimento ai primi due titoli delle entrate. Per gli enti locali di nuova istituzione si fa riferimento, per i primi due anni, ai corrispondenti dati finanziari del bilancio di previsione.”

Successivamente ci sono stati altri interventi normativi in materia, ma l'Ente non ha mai fatto ricorso all'indebitamento.



Tab. nr. 21 Fondo cassa

	RESIDUI	COMPETENZA	TOTALE
Fondo di cassa all' 01.01.2020			541.603,29
Riscossioni	401.377,31	883.962,97	1.285.340,28
Pagamenti	301.085,94	697.417,30	998.503,24
<b>Fondo di cassa al 31.12.2020</b>			<b>828.440,33</b>

Il saldo di cassa alla data della verifica risulta pari ad Euro 828.440.33.

L' Ente non ha attivato l'anticipazione di tesoreria prevista dall' art. 222 del TUEL 267/2000. Si dà atto che la suddetta anticipazione rientra nel limite massimo dei tre dodicesimi delle entrate accertate nel penultimo anno precedente, afferenti per i comuni ai primi tre titoli di entrata del bilancio. Il suddetto limite non è stato aumentato ai cinque dodicesimi.

L' Ente ha adottato la deliberazione prevista dall' art. 195 TUEL 267/2000 al fine di poter disporre l'utilizzo, in termini di cassa, di entrate aventi specifica destinazione per il finanziamento di spese correnti, anche se provenienti dall'assunzione di mutui con istituti diversi dalla Cassa depositi e prestiti, per un importo non superiore all'anticipazione di tesoreria disponibile ai sensi dell'articolo 222.

Indispensabile risulta essere la verifica dei residui, con riferimento ai residui iniziali ed alla movimentazione effettuata e prevedibile. La situazione è la seguente, sia per i residui attivi che per i residui passivi:

Tab.nr. 22 Residui attivi	Residui iniziali	Maggiori/ Minori residui	Accertamenti c/residui
Tit. 1 - Entrate correnti di natura tributaria, contributiva e perequativa	60.680,06		60.680,06
Tit. 2 - Trasferimenti correnti	3.379,39		3.379,39
Tit. 3 - Extratributarie	291.384,61		291.384,61
Tit. 4 - Entrate in conto capitale	455.400,42		455.400,42
Tit. 5 - Entrate da riduzioni di attività finanziarie	-	-	-
Tit. 6 - Accensione di prestiti		-	-
Tit. 7 - Anticipazioni da istituto tesoriere/cassiere			-
Tit. 9 - Entrate per conto terzi e partite di giro	1.564,49		1.564,49
<b>Totali</b>	<b>812.408,97</b>	<b>-</b>	<b>812.408,97</b>

Tab.nr.23 Gestione residui passivi	Residui iniziali	Maggiori/ Minori residui	Impegni c/residui
Tit. 1 - Correnti	326.089,03		326.089,03
Tit. 2 - In conto capitale	433.261,27		433.261,27
Tit. 3 - Spese per incremento di attività finanziarie			-
Tit. 4 - Rimborso prestiti	-	-	-
Tit. 5 - Chiusura/anticipazioni ricevute da tesoriere/cassiere	-	-	-
Tit. 7 - Uscite per conto terzi e partite di giro	6.715,88	-	6.715,88
<b>Totali</b>	<b>766.066,18</b>	<b>-</b>	<b>766.066,18</b>

Il rendiconto deve permettere di verificare sia la fase autorizzatoria-finanziaria attribuita al sistema di bilancio, sia la situazione economica e patrimoniale-finanziaria dell'ente e i mutamenti di tale situazione anche in relazione agli andamenti economici programmati dall'ente. Non è sufficiente il raggiungimento dell'equilibrio finanziario complessivo per formulare un giudizio completo sull'andamento attuale prospettico dell'ente.

E' possibile infine è possibile rappresentare l'equilibrio economico-finanziaria come segue:

Tab.nr. 24

EQUILIBRIO ECONOMICO - FINANZIARIO		COMPETENZA (ACCERTAMENTI E IMPEGNI IMPUTATI AL 2020)
A) Fondo pluriennale vincolato per spese correnti iscritto in entrata AA) Recupero disavanzo di amministrazione da esercizio precedente B)	( + ) (	3.000,00 0,00 612.845,78
Entrate titolo 1.00 - 2.00 - 3.00 <i>di cui per estinzione anticipata di prestiti</i>	-) ( + )	0,00 0,00 484.729,36
C) Entrate Titolo 4.02.06 - Contributo agli investimenti direttamente destinati al rimborso dei prestiti da amministrazioni pubbliche	(	0,00
D) Spese Titolo 1.00 - Spese correnti	(	0,00
D1) Fondo pluriennale vincolato di parte corrente (di spesa) E) Spese Titolo 2.04 - Altri trasferimenti in conto capitale	+ ) (	0,00 11.079,47
E1) Fondo pluriennale vincolato di spesa - titolo 2.04 - Altri trasferimenti in conto capitale	-)	0,00
F1) Spese Titolo 4.00 - Quote di capitale amm.to dei mutui e prestiti obbligazionari <i>- di cui per estinzione anticipata di prestiti</i>	(	0,00 <b>120.036,95</b>
<b>ALTRE POSTE DIFFERENZIALI, PER ECCEZIONI PREVISTE DA NORME DI LEGGE E DAI PRINCIPI CONTABILI, CHE HANNO EFFETTO SULL'EQUILIBRIO EX ARTICOLO 162, COMMA 6, DEL TESTO UNICO DELLE LEGGI SULL'ORDINAMENTO DEGLI ENTI LOCALI</b>		
H) Utilizzo avanzo di amministrazione per spese correnti e per rimborso prestiti <i>di cui per estinzione anticipata di prestiti</i>	(	13.951,72 0,00
I) Entrate di parte capitale destinate a spese correnti in base a specifiche disposizioni di legge o dei principi contabili <i>di cui per estinzione anticipata di prestiti</i>	+ ) (	0,00 0,00
L) Entrate di parte corrente destinate a spese di investimento in base a specifiche disposizioni di legge o dei principi contabili	+ )	0,00 0,00
M) Entrate da accensione di prestiti destinate a estinzione anticipata dei prestiti	)	0,00
<b>O1) RISULTATO DI COMPETENZA DI PARTE CORRENTE (O1 = G+H+I-L+M)</b>		<b>133.988,67</b>
-Risorse accantonate di parte corrente stanziare nel bilancio di esercizio	(-)	24.986,83
-Risorse vincolate di parte corrente nel bilancio	(-)	80.713,19
<b>O2) EQUILIBRIO DI BILANCIO DI PARTE CORRENTE</b>		<b>28.288,65</b>
-Variazione accantonamenti di parte corrente effettuata in sede di rendiconto (+)/(-)	(-)	0,00
<b>O3) EQUILIBRIO COMPLESSIVO DI PARTE CORRENTE</b>		<b>28.288,65</b>

EQUILIBRIO ECONOMICO - FINANZIARIO		COMPETENZA (ACCERTAMENTI E IMPEGNI IMPUTATI AL 2020)
P) Utilizzo avanzo di amministrazione per spese di investimento	(	90.000,00
Q) Fondo pluriennale vincolato per spese in conto capitale iscritto in entrata	+	343.191,89
R) Entrate Titolo 4.00 - 5.00 - 6.00	) (	549.810,39
C) Entrate Titolo 4.02.06 - Contributo agli investimenti direttamente destinati al rimborso dei prestiti da amministrazioni pubbliche	+ ) (	0,00
I) Entrate di parte capitale destinate a spese correnti in base a specifiche disposizioni di legge o dei principi contabili	+ )	0,00
S1) Entrate Titolo 5.02 per Riscossioni crediti di breve termine	)	0,00
S2) Entrate Titolo 5.03 per Riscossione crediti di medio-lungo termine	(	0,00
T) Entrate Titolo 5.04 relative a Altre entrate per riduzioni di attività finanziaria	-	0,00
L) Entrate di parte corrente destinate a spese di investimento in base a specifiche disposizioni di legge o dei principi contabili	)	0,00
M) Entrate da accensione di prestiti destinate a estinzione anticipata dei prestiti	(	0,00
U) Spese Titolo 2.00 - Spese in conto capitale	-	644.301,28
U1) Fondo pluriennale vincolato in	)	242.688,75
c/capitale (di spesa) V) Spese Titolo	(	0,00
3.01 per Acquisizioni di attività	-	0,00
finanziarie E) Spese Titolo 2.04 - Altri	)	0,00
<b>Z1) RISULTATO DI COMPETENZA IN C/CAPITALE ( Z1) = P+Q+R-C-I-S1-S2-T+L-M- U-U1-V-E-F1)</b>		<b>96.012,25</b>
-Risorse accantonate in c/capitale stanziato nel bilancio di esercizio	(	0,00
-Risorse vincolate in c/capitale nel bilancio	-	8.000,00
<b>Z/2) EQUILIBRIO DI BILANCIO IN C/CAPITALE</b>		<b>88.012,25</b>
-Variazione accantonamenti in c/capitale effettuata in sede di rendiconto (+)/(-)	(-)	0,00
<b>Z/3) EQUILIBRIO COMPLESSIVO IN C/CAPITALE</b>		<b>88.012,25</b>

EQUILIBRIO ECONOMICO - FINANZIARIO	COMPETENZA (ACCERTAMENTI E IMPEGNI IMPUTATI AL 2020)

S1) Entrate Titolo 5.02 per Riscossione crediti di breve termine	(	0,00
S2) Entrate Titolo 5.03 per Riscossione crediti di medio-lungo termine	+	0,00
T) Entrate Titolo 5.04 relative a Altre entrate per riduzioni di attività finanziaria	) (	0,00
X1) Spese Titolo 3.02 per Concessioni crediti di breve termine	+	0,00
X2) Spese Titolo 3.03 per Concessioni crediti di medio-lungo termine	) (	0,00
Y) Spese Titolo 3.04 per Altre spese per incremento di attività finanziarie	+	0,00
<b>W/1) RISULTATO DI COMPETENZA (W/1</b>	=	<b>230.000,92</b>
Risorse accantonate stanziate nel bilancio di esercizio	(	24.986,83
Risorse vincolate nel bilancio	-	88.713,19
<b>W/2) EQUILIBRIO DI BILANCIO</b>		<b>116.300,90</b>
Variazione accantonamenti effettuata in sede di rendiconto	( - )	0,00
<b>W/3) EQUILIBRIO COMPLESSIVO</b>		<b>116.300,90</b>

Saldo corrente ai fini della copertura degli investimenti pluriennali:

O1) Risultato di competenza di parte corrente		133.988,67
Utilizzo ris. di amm. per il finanziamento di spese correnti e per il rimborso dei prestiti al netto del fondo anticipazione liquidità (H)	(	13.951,72
Entrate non ricorrenti che non hanno dato copertura a impegni	-	0,00
- Risorse accantonate di parte corrente stanziate nel bilancio di esercizio	)	24.986,83
- Variazione accantonamenti di parte corrente effettuata in sede di rendiconto (+)/(-)	(	0,00
- Risorse vincolate di parte corrente nel bilancio	-	80.713,19
<b>Equilibrio di parte corrente ai fini della copertura degli investimenti pluriennali</b>		<b>14.336,93</b>

Tab.nr. 25

Di seguito viene riportato lo stato patrimoniale semplificato

STATO PATRIMONIALE (ATTIVO)		Anno 2019	Anno 2018	Riferimento art.2424 CC	Riferimento DM 26/4/95
	<b>A) CREDITI vs. LO STATO ED ALTRE AMMINISTRAZIONI PUBBLICHE PER LA PARTECIPAZIONE AL FONDO DI DOTAZIONE</b>	0,00	0,00	A	A
	<b>TOTALE CREDITI vs PARTECIPANTI (A)</b>	<b>0,00</b>	<b>0,00</b>		
I	<b>B) IMMOBILIZZAZIONI</b>			BI	BI
1	<i>Immobilizzazioni immateriali</i>	0,00	0,00	BI1	BI1
2	Costi di impianto e di	0,00	0,00	BI2	BI2
3	ampliamento Costi di ricerca	0,00	0,00	BI3	BI3
4	sviluppo e pubblicità	0,00	0,00	BI4	BI4
5	Diritti di brevetto ed utilizzazione opere	0,00	0,00	BI5	BI5
6	dell'ingegno Concessioni, licenze, marchi e diritti	0,00	0,00	BI6	BI6
9	simili Avviamento	0,00	0,00	BI7	BI7
	Immobilizzazioni i n corso ed	<b>0,00</b>	<b>0,00</b>		
	acconti Altre				
II 1					

		<b>Totale immobilizzazioni immateriali</b>			
	<u>Immobilizzazioni materiali</u>				
1.1	Beni demaniali	5.408.712,03	5.390.399,91		
1.2	Terreni	2.002.267,60	2.002.267,60		
1.3	Fabbricati	0,00	0,00		
1.9	Infrastrutture	3.406.444,43	3.388.132,31		
III 2	Altri beni demaniali	0,00	0,00		
2.1	Altre immobilizzazioni materiali	1.831.324,37	1.756.863,93	BII1	BII1
a	Terreni	0,00	0,00		
2.2	<u>di cui in leasing finanziario</u>				
	Fabbricati	1.775.302,70	1.705.338,94		
a	<u>di cui in leasing finanziario</u>	0,00	0,00		
2.3	Impianti e macchinari	23.682,10	0,00	BII2	BII2
a	<u>di cui in leasing finanziario</u>	0,00	0,00		
2.4	Attrezzature industriali e commerciali	15.229,41	16.030,96	BII3	BII3
2.5	Mezzi di trasporto	15229,41	8.388,32		
2.6	Macchine per ufficio e hardware	1.185,20	1.482,12		
2.7	Mobili e arredi	695,55	695,06		
2.8	Infrastrutture	0,00	0,00		
2.99	Altri beni materiali	0,00	24.928,53		
3	Immobilizzazioni in corso ed acconti	0,00	0,00	BII5	BII5
	<b>Totale immobilizzazioni materiali</b>	<b>7.240.036,40</b>	<b>7.147.263,84</b>		
IV	<u>Immobilizzazioni finanziarie</u>				
1	Partecipazioni in imprese controllate	3.541,00	3.541,00	BIII1	BIII1
a	Partecipazioni in imprese controllate	0,00	0,00	BIII1a	BIII1a
b	Partecipazioni in imprese controllate	2.541,00	2.541,00	BIII1b	BIII1b
c	Partecipazioni in imprese controllate	1.000,00	1.000,00		
2	Partecipazioni in imprese partecipate	0,00	0,00	BIII2	BIII2
a	Partecipazioni in imprese partecipate	0,00	0,00		
b	Partecipazioni in imprese partecipate	0,00	0,00	BIII2a	BIII2a
c	Partecipazioni in imprese partecipate	0,00	0,00	BIII2b	BIII2b
d	Partecipazioni in imprese partecipate	0,00	0,00	BIII2c BIII2d	BIII2d
3	Partecipazioni in imprese partecipate	0,00	0,00	BIII3	
	<b>Totale immobilizzazioni finanziarie</b>	<b>3.541,00</b>	<b>3.541,00</b>		
	<b>Totale immobilizzazioni finanziarie TOTALI</b>	<b>7.243.577,40</b>	<b>7.150.804,84</b>		
	<b>Totale immobilizzazioni finanziarie TOTALI</b>				
	<b>IMMOBILIZZAZIONI (B)</b>				

		<b>STATO PATRIMONIALE (ATTIVO)</b>		<b>Anno 2020</b>	<b>Anno 2019</b>	<b>Riferimento art.2424</b>	<b>Riferimento DM 26/4/95</b>
	<b>C) ATTIVO CIRCOLANTE</b>						
	<u>Rimanenze</u>			0,00	0,00	C1	C1
I	<b>Totale rimanenze</b>			<b>0,00</b>	<b>0,00</b>		
	<u>Crediti</u>						
I	Crediti di natura tributaria			62.480,60	35.917,97		
I	crediti da tributi destinati al finanziamento della sanità			0,00	0,00		
1	altri crediti da tributi			59.641,60	35.917,97		
a	crediti da fondi perequativi			2.839,00	0,00		
b	Crediti per trasferimenti e contributi verso amministrazioni pubbliche			409.574,14	387.085,54		
c	Crediti per trasferimenti e contributi verso amministrazioni pubbliche			409.574,14	387.085,54	CII2	CII2
d	Crediti per trasferimenti e contributi verso amministrazioni pubbliche			0,00	0,00	CII3	CII3
e	Crediti per trasferimenti e contributi verso amministrazioni pubbliche			0,00	0,00		
2	pubbliche imprese controllate			74.708,29	87.927,38	CII1	CII1
a	pubbliche imprese controllate			133.152,30	206.180,75	CII5	CII5
b	pubbliche imprese partecipate			0,00	0,00		
c	pubbliche imprese partecipate			0,00	0,00		
d	pubbliche imprese partecipate			133.152,30	206.180,75		

			679.915,	717.111,		
	verso altri soggetti		0,00	0,00	CIII1,2,3,4,5	CIII1,2,3
3	Verso clienti		0,00	0,00	CIII6	CIII5
4	ed utenti		0,00	0,00		
	Altri clienti		867.587,97	541.603,29		
	verso l'erario per attività svolta per c/terzi altri		828.440,33	541.603,29		CIV1a
			39.147,64	0,00		
III			0,00	34.216,86	CIV1	CIV1be CIV1c
1			1.032,91	1.032,91	CIV2 e CIV3	CIV2 e CIV3
2			0,00	0,00		
	<b>Totale crediti</b>		<b>868.620,</b>	<b>576.853,</b>		
	<u>Attività finanziarie che non costituiscono immobilizzi</u>		<b>1.548.536,</b>	<b>1.293.964,</b>		
IV	Partecipazioni					
1	Altri titoli		0,00	0,00	D	D
	<b>Totale attività finanziarie che non costituiscono immobilizzi</b>		<b>0,00</b>	<b>0,00</b>		
	<u>Disponibilità liquide</u>		<b>0,00</b>	<b>0,00</b>		
2						
3	Conto		<b>8.792.113,</b>	<b>8.444.769,</b>		

	STATO PATRIMONIALE (PASSIVO)	Anno 2020	Anno 2019	Riferimento art.2424 CC	Riferimento DM 26/4/95
I	<b>A) PATRIMONI NETTO</b>	2.166.624,16	2.166.624,16	AI	AI
I	Fondo di dotazione	5.496.516,99	5.390.399,91	AIV,AV,AVI,AVII,AV	AIV,AV,AVI,AVII,AV
I	Riserve da risultato economico di esercizi precedenti da capitale	87.804,96	0,00	III AII, AIII	III AII, AIII
a	Riserve da risultato economico di esercizi precedenti da permessi di costruire	0,00	0,00		
b	riserve indisponibili per beni demaniali e patrimoniali indisponibili e per i beni culturali	0,00	0,00	AIX	AIX
	<b>TOTALE</b>	<b>7.663.141,</b>	<b>7.557.024,</b>		
	altre riserve indisponibili	0,00	0,00	B1	B1
e	Risultato economico dell'esercizio	0,00	0,00	B2	B2
III	<b>PATRIMONIO NETTO (A) B) FONDI PER RISCHI ED ONERI</b>	6.427,02	8.706,29	B3	B3
1	Per trattamento di quiescenza	0,00	0,00	C	C
		<b>0,00</b>	<b>0,00</b>		

2	Per imposte				
3	Altri	101.894,00	112.973,00		
	<b>TOTALE RISCHI</b>	0,00	0,00	D1 e D2	D1
	<b>ED ONERI (B) C) TRATTAMENTO DI FINE RAPPORTO</b>	0,00	0,00		
	<b>TOTALE T.F.R. (C)</b>	0,00	0,00	D4	D3 e D4
	<b>D) DEBITI</b>	101.894,00	112.973,00	D5	
1	Debiti da finanziamento	607.955,97	541.565,46	D7	D6
a	prestiti obbligazionari	0,00	0,00	D6	D5
v/	altre	202.851,73	37.503,08		
b	amministrazioni	0,00	0,00		
	pubbliche verso	165.644,73	12.548,06		
c	banche e tesorerie	0,00	0,00	D9	D8
	verso	0,00	0,00	D10	D9
d	altri	37.207,00	24.955,02		
2	finanziati	209.843,74	186.997,64	D12, D13, D14	D11, D12, D13
3	ori Debiti	2.719,49	470,00		
4	verso	523,63	218,01		
a	fornitori	9.343,74	6.177,47		
	Acconti	197.256,88	180.132,16		
	Debiti per trasferimenti e contributi	<b>1.122.545,</b>	<b>879.039,</b>		
I	<b>E) RATEI E RISCONTI E CONTRIBUTI AGLI INVESTIMENTI</b>	0,00	0,00	E	E
	Ratei passivi	0,00	0,00		
I	Risconti passivi	0,00	0,00	E	E
I	Contributi agli investimenti da	0,00	0,00		
1	amministrazioni pubbliche da altre	0,00	0,00		
a	amministrazioni pubbliche	0,00	0,00		
	da altri	0,00	0,00		
b	soggetti	<b>0,00</b>	<b>0,00</b>		
2	Concessioni				
3	pluriennali	<b>8.792.113,</b>	<b>8.444.769,</b>		
	Altri risconti passivi	0,00	0,00		
	<b>TOTALE RATEI E</b>	0,00	0,00		
	<b>RISCONTI (E) TOTALE DEL</b>	0,00	0,00		
	<b>PASSIVO (A + B + C + D + E)</b>	0,00	0,00		
	<b>CONT</b>	<b>0,00</b>	<b>0,00</b>		

Ai sensi dell'art. 9 della Legge 243/2012

1. I bilanci delle regioni, dei comuni, delle province, delle città metropolitane e delle province autonome di Trento e di Bolzano si considerano in equilibrio quando, sia nella fase di previsione che di rendiconto, registrano:

- un saldo non negativo, in termini di competenza e di cassa, tra le entrate finali e le spese finali;
- un saldo non negativo, in termini di competenza e di cassa, tra le entrate correnti e le spese correnti, incluse le quote di capitale delle rate di ammortamento dei prestiti.

2. Salvo quanto previsto dall'articolo 10, comma 4, qualora, in sede di rendiconto di gestione, un ente di cui al comma 1 del presente articolo registri un valore negativo dei saldi di cui al medesimo comma 1, lettere a) e b), adotta misure di correzione tali da assicurarne il recupero entro il triennio successivo.

3. Eventuali saldi positivi sono destinati all'estinzione del debito maturato dall'ente. Nel rispetto dei vincoli derivanti dall'ordinamento dell'Unione europea e dell'equilibrio dei bilanci, i saldi positivi di cui al primo periodo possono essere destinati anche al finanziamento di spese di investimento con le modalità previste dall'articolo 10.

4. Con legge dello Stato sono definite le sanzioni da applicare agli enti di cui al comma 1 nel caso di mancato conseguimento dell'equilibrio gestionale sino al ripristino delle condizioni di equilibrio di cui al medesimo comma 1, lettere a) e b), da promuovere anche attraverso la previsione di specifici piani di



rientro.

### ***Valutazioni conclusive***

In ultima analisi si ritiene di poter concludere che la Gestione Finanziaria 2020 ha assicurato i servizi essenziali alla collettività nella misura consentita dalle risorse finanziarie disponibili, su livelli soddisfacenti rispondenti alle aspettative e alle richieste, ed inoltre si è ulteriormente proceduto verso la realizzazione di iniziative di qualificazione e valorizzazione del territorio comunale.

L'attività svolta è risultata sufficientemente efficace sulla base dei risultati conseguiti in relazione ai Programmi stabiliti ed ai costi sostenuti.

Dalla Residenza Municipale li 27/04/2021

#### **IL SINDACO**

F.to Nunziatina Nucci

#### **GLI ASSESSORI**

F.to Pasquale D'Abruzzo

F.to Vincenzo Lombardozzi