



# COMUNE DI FOSSA

(Provincia di L'Aquila)

Prot.n. 1161

Fossa, 30.03.2021

Alla Corte di Conti  
Sezione Regionale di Controllo  
Per l'Abruzzo  
Via Buccio di Ranallo, 65/A  
(ex Convento di San Domenico)  
67100 L'Aquila  
abruzzo.controllo@corteconticert.it

Alla Conferenza Stato - Città ed  
Autonomie Locali  
Via della Stamperia, 8  
00187 Roma  
conferenzastatocitta@pec.governo.it


Oggetto: Relazione di fine mandato (articolo 4 del D.Lgs n.149/2011)

Con la presente si trasmette alla Sezione regionale di controllo della Corte dei Conti dell'Abruzzo la Relazione di fine mandato corredata dalla certificazione del Revisore dei conti come previsto del D.Lgs. n.149/2011(art. 4, comma 3-bis).


Altresi, si precisa, che una copia della stessa viene inviata alla Conferenza Stato-Città ed Autonomie Locali per l'ulteriore controllo come previsto dall'art. 4 comma 2 e in data odierna è stata eseguita la pubblicata sul sito istituzionale dell'Ente "https://comune.fossa.aq.it/".

Nel restare a completa disposizione per ogni eventuale chiarimento, si porgono distinti saluti.

Il Sindaco  
(Dott. Fabrizio Boccabella)



Allegato: relazione di fine mandato 2016-2021



**COMUNE DI FOSSA**  
*Provincia dell'Aquila*

***Relazione di Fine Mandato***  
***Anni 2016 2021***

*(Articolo 4 del D.Lgs. 6 settembre 2011, n. 149)*

## **Premessa**

La presente relazione viene redatta da province e comuni ai sensi dell'articolo 4 del decreto legislativo 6 settembre 2011, n. 149, recante: "*Meccanismi sanzionatori e premiali relativi a regioni, province e comuni, a norma degli articoli 2, 17, e 26 della legge 5 maggio 2009, n. 42*" per descrivere le principali attività normative e amministrative svolte durante il mandato, con specifico riferimento a:

- a) sistema e esiti dei controlli interni;
- b) eventuali rilievi della Corte dei conti;
- c) azioni intraprese per il rispetto dei saldi di finanza pubblica programmati e stato del percorso di convergenza verso i fabbisogni standard;
- d) situazione finanziaria e patrimoniale, anche evidenziando le carenze riscontrate nella gestione degli enti controllati dal comune o dalla provincia ai sensi dei numeri 1 e 2 del comma primo dell'articolo 2359 del codice civile, e indicando azioni intraprese per porvi rimedio;
- e) azioni intraprese per contenere la spesa e stato del percorso di convergenza ai fabbisogni standard, affiancato da indicatori quantitativi e qualitativi relativi agli *output* dei servizi resi, anche utilizzando come parametro di riferimento realtà rappresentative dell'offerta di prestazioni con il miglior rapporto qualità-costi;
- f) quantificazione della misura dell'indebitamento provinciale o comunale.

La relazione è sottoscritta dal sindaco non oltre il sessantesimo giorno antecedente la data di scadenza del mandato. Entro e non oltre quindici giorni dopo la sottoscrizione della relazione, essa deve risultare certificata dall'organo di revisione dell'ente locale e, nei tre giorni successivi la relazione e la certificazione devono essere trasmesse dal presidente della provincia o dal sindaco alla sezione regionale di controllo della Corte dei conti.

La relazione di fine mandato e la certificazione sono pubblicate sul sito istituzionale del comune da parte del sindaco entro i sette giorni successivi alla data di certificazione effettuata dall'organo di revisione dell'ente locale, con l'indicazione della data di trasmissione alla sezione regionale di controllo della Corte dei conti.

In caso di scioglimento anticipato del Consiglio comunale o provinciale, la sottoscrizione della relazione e la certificazione da parte degli organi di controllo interno avvengono entro venti giorni dal provvedimento di indizione delle elezioni e, nei tre giorni successivi la relazione e la certificazione sono trasmesse dal presidente della provincia o dal sindaco alla sezione regionale di controllo della Corte dei conti.

La relazione di fine mandato è pubblicata sul sito istituzionale della provincia o del comune entro e non oltre i sette giorni successivi alla data di certificazione effettuata dall'organo di revisione dell'ente locale, con l'indicazione della data di trasmissione alla sezione regionale di controllo della Corte dei conti.

L'esposizione di molti dei dati viene riportata secondo uno schema già adottato per altri adempimenti di legge in materia per operare un raccordo tecnico e sistematico fra i vari dati e anche con la finalità di non aggravare il carico di adempimenti degli enti.

La maggior parte delle tabelle, di seguito riportate, sono desunte dagli schemi dei certificati al bilancio ex art. 161 del Tuel e dai questionari inviati dall'organo di revisione economico finanziario alle Sezioni regionali di controllo della Corte dei conti, ai sensi dell'articolo 1, comma 166 e seguenti della legge n. 266/2005. Pertanto, i dati qui riportati trovano corrispondenza nei citati documenti, oltre che nella contabilità dell'ente.

**PARTE I – Dati Generali**

## 1.1 Popolazione residente

Data	Abitanti
31 dicembre 2016	729
31 dicembre 2017	726
31 dicembre 2018	713
31 dicembre 2019	710
31 dicembre 2020	715

## 1.2 Organi politici (Convalida degli eletti - Riferimento Delibera Consiglio Comunale n° 11 del 15/06/2016

### GIUNTA COMUNALE

Carica	Nome	In carica
Sindaco	Boccabella Fabrizio	05/06/2016
Vicesindaco	Serafini Antonello	05/06/2016
Assessore	Colagrande Giovanna	05/06/2016

### CONSIGLIO COMUNALE

Carica	Nome	
Sindaco	Boccabella Fabrizio	05/06/2016
Consigliere	Serafini Antonello	05/06/2016
Consigliere	Colagrande Giovanna	05/06/2016
Consigliere	Calvisi Vincenzo	05/06/2016
Consigliere	Giacomantonio Carlo	05/06/2016
Consigliere	Gentile Notarantonio Giovanni	05/06/2016
Consigliere	Chiarelli Alessandra	05/06/2016
Consigliere	Rovo Maria Chiara	05/06/2016
Consigliere	Pasta Paola	05/06/2016
Consigliere	Gentile Rosella	05/06/2016
Consigliere	Calvisi Vincenzo	05/06/2016-14/01/2019
Consigliere	Nardecchia Emiliano	15/03/2019

### 1.3 Struttura organizzativa

Direttore Generale: 0

Segretario: 1

Numero Dirigenti: 0

Numero Posizioni Organizzative/Responsabili di Servizio: 2

Categoria	2016	2017	2018	2019	2020
A	0	0	0	0	0
B	2	2	2	2	2
C	1	1	1	1	1
D	1	1	1	1	1
TOTALE	4	4	4	4	4

### 1.4 Condizione giuridica dell'ente

L'Ente non è mai stato commissariato nel periodo di riferimento.

### 1.5 Condizione finanziaria dell'ente

L'Ente non ha dichiarato il dissesto finanziario, nel periodo del mandato, ai sensi dell'art. 244 del TUEL, o il pre-dissesto finanziario ai sensi dell'art. 243-bis.

L'Ente non ha fatto ricorso al fondo rotazione di cui all'art. 243-ter e 243-quinques del TUEL.

L'Ente non ha fatto ricorso al contributo di cui all'art. 3-bis del D.L. 174/2012 convertito con Legge 213/2012.

## 1.6 Situazione di contesto interno/esterno

La struttura organizzativa è composta da tre aree: Amministrativa, Finanziaria-Tributi, Tecnica, a ciascuna area è preposto un responsabile di posizione organizzativa.

- Nell'area amministrativa il ruolo di Responsabile del Servizio è attribuito ad un dipendente comunale;
- Nell'area finanziaria-tributi il Ruolo di Responsabile del Servizio è attribuito ad un dipendente in convenzione con il Comune di Barete;
- Nell'area tecnica il ruolo di Responsabile è attribuito ad una figura esterna ai sensi del comma 1 dell'art. 110 TUEL;

**AREA AMMINISTRATIVA:** In questa area confluiscono una pluralità di servizi tra i quali servizi affari generali, pubblica istruzione, attività culturali, protocollo ed albo pretorio, servizi demografici, servizi sociali, vigilanza ed altri ed alla quale sono state assegnate complessivamente n° 2 unità assunte a tempo indeterminato.

**AREA FINANZIARIA/TRIBUTI:** In questa area confluiscono oltre il servizio finanziario propriamente detto, anche il servizio tributi, gestione del personale, tra il quale viene anche ricompreso il personale appartenente all'Ufficio Speciale per la Ricostruzione e gestione conto del patrimonio. E' costituita da n° 2 unità di cui una unità assunta a tempo indeterminato ed una unità con la qualifica di Istruttore Direttivo Contabile, e nominato Responsabile del Servizio, in convenzione con il comune di Barete.

**AREA TECNICA:** Anche in questa area confluiscono una pluralità di servizi tra i quali: urbanistica e territorio, ambiente, edilizia privata, lavori pubblici, SUAP, ricostruzione privata legata al sisma 2009 ecc. Il Responsabile del Servizio è attribuito ad una figura esterna ai sensi del comma 1 dell'art. 110 TEUL, da un dipendente a tempo indeterminato, attualmente in comando presso il Comune di L'Aquila e da un collaboratore assunto con contratto di collaborazione coordinata e continuativa emergenza sisma.



## 2 Parametri obiettivi per l'accertamento della condizione di ente strutturalmente deficitario ai sensi dell'art. 242 del TUOEL

L'Ente non è mai risultato nella condizione di Ente strutturalmente deficitario.

### PARTE II – Descrizione attività normativa e amministrativa svolte durante il mandato

#### 1 Attività normativa

Durante gli anni del mandato dell'Amministrazione BOCCABELLA sono stati approvati i seguenti atti di natura normativa:

- Approvazione Regolamento disciplina dell'assegnazione e degli affitti MAP (C.C. n° 20 del 28/07/2016);
- Approvazione Regolamento baratto amministrativo (C.C. n° 23 del 21/10/2016);
- Approvazione Regolamento consulta giovanile (C.C. n° 24 del 21/10/2016);
- Approvazione Regolamento consulta ricostruzione (C.C. n° 25 del 21/10/2016);
- Modifica Regolamento disciplina dell'assegnazione e degli affitti MAP (C.C. n° 3 del 17/01/2017);
- Approvazione Regolamento accesso ai servizi ed agli interventi sociali e per la partecipazione delle prestazioni sociali agevolate (C.C. n° 13 del 31/03/2017);
- Approvazione Regolamento gestione dei rifiuti urbani assimilati (C.C. n° 30 del 06/12/2017);
- Approvazione Regolamento disciplina diritto di accesso (C.C. n° 26 del 28/11/2018);
- Approvazione Regolamento compartecipazione all'addizionale comunale IRPEF (C.C. n° 3 del 15/03/2019);
- Approvazione Regolamento disciplina videosorveglianza sul territorio comunale (C.C. n° 7 del 15/03/2019);
- Approvazione Regolamento protezione dei dati personali (C.C. n° 30 del 23/12/2019);
- Approvazione Regolamento applicazione nuova IMU (C.C. n° 15 del 09/07/2020);
- Approvazione Regolamento Premio Aveja (C.C. n° 34 del 29/12/2020);
- Approvazione Regolamento colore e finiture per la ricostruzione di Fossa – norme integrative PRG e PDR (C.C. n° 6 del 02/02/2021).

#### 2 Attività tributaria

##### 2.1 Politica tributaria locale per ogni anno di riferimento

###### 2.1.1 IMU

Aliquote IMU	Anno 2016	Anno 2017	Anno 2018	Anno 2019	Anno 2020
Aliquota abitazione principale	0,4	0,4	0,4	0,4	0,4
Detrazione abitazione principale	200,00	200,00	200,00	200,00	200,00
Altri immobili	7,60	7,60	7,60	7,60	7,60
Fabbricati rurali e strumentali	0	0	0	0	0

### 2.1.2 Addizionale IRPEF Istituita con delibera del Consiglio Comunale n° 4 del 15/03/2019

Aliquote addizionale Irpef	Anno 2016	Anno 2017	Anno 2018	Anno 2019	Anno 2020
Aliquota massima	0,00	0,00	0,00	0,80	0,80
Fascia esenzione	0,00	0,00	0,00	< 12.000 €	< 12.000 €
Differenziazione aliquote				Si	Si

### 2.1.3 Prelievi sui rifiuti

Prelievi sui rifiuti	Anno 2016	Anno 2017	Anno 2018	Anno 2019	Anno 2020
Tipologia di prelievo	TASSA	TASSA	TASSA	TASSA	TASSA
Tasso di copertura	100	100	100	100	100
Costo del servizio pro-capite	123,46	129,48	147,62	147,29	144,06

### 3 Attività amministrativa

Attese le modeste dimensioni dell'Ente i controlli pur in mancanza di specifici strumenti sono stati costanti avvalendosi dell'Organo di Revisione, del Segretario Comunale e dei Responsabili delle Posizioni Organizzative, monitorando costantemente i dati più rilevanti relativi alle spese correnti, ai residui, al personale, all'accantonamento delle entrate con particolare riferimento a quelle tributarie ed extra-tributarie ed alla cassa.

### **3.1 Sistemi ed esiti dei controlli interni**

Il controllo di regolarità amministrativa e contabile è stato esercitato puntualmente mediante acquisizione su proposta di deliberazione sottoposta alla Giunta o al Consiglio Comunale, che non fosse mero atto di indirizzo, del parere di regolarità tecnica e, ove fosse necessario, del parere di regolarità contabile, ai sensi dell'art. 49 del decreto legislativo n° 267/2000.

A partire dalla data di entrata in vigore del D.L 174/2012, poi convertito, con modificazioni, nella Legge 213/2012, il sistema dei controlli degli Enti Locali è stato rafforzato ed il parere di regolarità contabile viene reso su tutte le proposte di deliberazione che comportano riflessi diretti o indiretti sulla situazione economico-finanziaria o sul patrimonio dell'Ente.

E' stato effettuato altresì, il controllo contabile sui provvedimenti comportanti impegni di spesa, mediante l'apposizione del visto di regolarità contabile attestante la copertura finanziaria, ai sensi degli artt. 15, comma 4 e 183, comma 9 del decreto legislativo n° 267/2000.

Il Decreto legge soprarichiamato ha previsto l'adozione da parte del Consiglio Comunale di un apposito regolamento per disciplinare strumenti e modalità di controllo interno. Nel rispetto delle disposizioni di legge, il Consiglio Comunale, con deliberazione n° 2 del 04/03/2016 ha approvato il Regolamento dei controlli interni che si configura come un sistema integrato di controllo, adeguato all'entità demografica del Comune.

Il predetto Regolamento disciplina organicamente e compiutamente, nel rispetto del principio di distinzione tra funzioni di indirizzo e comiti di gestione, il controllo di regolarità amministrativo e contabile, il controllo di gestione ed il controllo sugli equilibri finanziari.

Ai sensi del regolamento Comunale sul sistema dei controlli interni sono stati eseguiti i controlli successivi e regolarità amministrativa a cura del Segretario Comunale, che, non ha evidenziato irregolarità sulle determinazioni dei responsabili dei servizi.

#### **3.1.1 Controllo di gestione**

La cronica carenza di personale che caratterizza la gestione del nostro Ente sommata alla impossibilità di assumere nuovo personale in relazione ai noti vincoli di legge, nonché ai continui tagli delle risorse statali hanno determinato la necessità di impiegare la forza lavorativa esclusivamente per garantire i servizi ai cittadini e l'impossibilità di destinare risorse umane e strumentali all'elaborazione di un sistema di misurazione dei servizi resi tramite indicatori quantitativi e qualitativi.

**Parte III – Situazione economica finanziaria dell'ente**

**3.1 Sintesi dei dati finanziari a consuntivo del bilancio dell'ente**

<b>Entrate (in euro)</b>	<b>Anno 2016</b>	<b>Anno 2017</b>	<b>Anno 2018</b>	<b>Anno 2019</b>	<b>Anno 2020</b>	<b>% di incremento / decremento rispetto al primo anno</b>
Utilizzo avanzo di amministrazione	25.000,00	42.195,73	189.607,04	28.289,95	0,00	-100,00 %
FPV – Parte corrente	524.793,85	285.025,52	45.061,58	0,00	4.500,00	-99,14 %
FPV – Parte capitale	6.723.559,32	177.137,42	0,00	93.000,00	93.000,00	-98,62 %
Entrate correnti tributarie	356.915,39	325.789,24	394.784,54	431.299,78	424.478,82	18,93 %
Trasferimenti correnti	3.701.877,54	1.127.593,72	1.817.359,46	3.576.205,07	3.903.663,57	5,45 %
Entrate extratributarie	304.519,89	300.101,05	324.151,40	366.521,19	425.565,50	39,75 %
Entrate conto capitale	127.483,78	3.091.919,58	317.425,00	8.009.987,56	12.702.642,65	9864,12 %
Entrate attività finanz.	0,00	0,00	0,00	0,00	0,00	0,00 %
Accensioni di prestiti	0,00	0,00	0,00	0,00	3.101,53	0,00 %
Anticipazioni tesoreria	0,00	0,00	0,00	0,00	0,00	0,00 %
<b>TOTALE</b>	<b>11.764.149,77</b>	<b>5.349.762,26</b>	<b>3.088.389,02</b>	<b>12.505.303,55</b>	<b>17.556.952,07</b>	<b>49,24 %</b>

<b>Spese (in euro)</b>	<b>Anno 2016</b>	<b>Anno 2017</b>	<b>Anno 2018</b>	<b>Anno 2019</b>	<b>Anno 2020</b>	<b>% di incremento / decremento o rispetto al primo anno</b>
Disavanzo	0,00	0,00	0,00	0,00	0,00	0,00 %
Spese correnti	4.435.115,06	1.795.079,29	2.444.619,79	4.304.188,50	4.635.618,75	4,52 %
FPV – Parte corrente	285.025,52	45.061,58	0,00	4.500,00	0,00	-100,00 %
Spese conto capitale	6.597.169,66	3.303.266,55	391.926,57	8.048.286,46	13.042.658,23	97,70 %
FPV – Parte capitale	177.137,42	0,00	93.000,00	93.000,00	0,00	-100,00 %

Spese Attività finanz.	0,00	0,00	0,00	0,00	0,00	0,00 %
Rimborso di prestiti	56.887,75	59.266,53	61.941,45	22.281,66	18.431,56	-67,60 %
Chiusura anticipazioni tesoreria	0,00	0,00	0,00	0,00	0,00	0,00 %
<b>TOTALE</b>	<b>11.551.335,41</b>	<b>5.202.673,95</b>	<b>2.991.487,81</b>	<b>12.472.256,62</b>	<b>17.696.708,54</b>	<b>53,20 %</b>

<b>Partite di giro</b> (in euro)	<b>Anno 2016</b>	<b>Anno 2017</b>	<b>Anno 2018</b>	<b>Anno 2019</b>	<b>Anno 2020</b>	<b>% di incremento / decremento rispetto al primo anno</b>
Titolo 9 - Entrate per conto terzi e partite di giro	330.484,69	338.612,08	342.730,75	418.289,23	444.715,84	34,56 %
Titolo 7 - Spese per conto terzi e partite di giro	330.484,69	338.612,08	342.730,75	418.289,23	444.715,84	34,56 %

### 3.2 Equilibrio parte corrente del bilancio consuntivo relativo agli anni del mandato

Equilibri di parte corrente					
	Anno 2016	Anno 2017	Anno 2018	Anno 2019	Anno 2020
FPV spese correnti iscritto in entrata	524.793,85	285.025,52	45.061,58	0,00	4.500,00
Recupero disavanzo (-)	0,00	0,00	0,00	0,00	0,00
<b>Totale titolo (I+II+III) (+)</b>	<b>4.363.312,82</b>	<b>1.753.484,01</b>	<b>2.536.295,40</b>	<b>4.374.026,04</b>	<b>4.753.707,89</b>
Spese Titolo I (-)	4.435.115,06	1.795.079,29	2.444.619,79	4.304.188,50	4.635.618,75
FPV parte corrente (spesa) (-)	285.025,52	45.061,58	0,00	4.500,00	0,00
Rimborso prestiti titolo IV (-)	56.887,75	59.266,53	61.941,45	22.281,66	18.431,56
<b>Somma finale</b>	<b>111.078,34</b>	<b>139.102,13</b>	<b>74.795,74</b>	<b>43.055,88</b>	<b>104.157,58</b>
Utilizzo avanzo Amm.ne per spese correnti (+)	25.000,00	18.624,14	54.572,38	0,00	0,00
Entrate di parte capitale destinate a spese correnti (+)	0,00	0,00	0,00	0,00	0,00
Entrate correnti destinate ad investimenti (-)	0,00	0,00	0,00	0,00	0,00
Entrate da accensione di prestiti destinate a estinzione anticipata prestiti (+)	0,00	0,00	0,00	0,00	0,00
<b>Saldo parte corrente</b>	<b>136.078,34</b>	<b>157.726,27</b>	<b>129.368,12</b>	<b>43.055,88</b>	<b>104.157,58</b>

Equilibri di parte capitale					
	Anno 2016	Anno 2017	Anno 2018	Anno 2019	Anno 2020
Utilizzo per spese di investimento (+)	0,00	23.571,59	135.034,66	28.289,95	0,00
FPV spese conto capitale iscritto in entrata (+)	6.723.559,32	177.137,42	0,00	93.000,00	93.000,00
Entrate titolo IV, V (parte) e VI (+)	127.483,78	3.091.919,58	317.425,00	8.009.987,56	12.705.744,18
Entrate parte capitale applicate a parte corrente (-)	0,00	0,00	0,00	0,00	0,00
Entrate parte corrente destinate a spese investimento (+)	0,00	0,00	0,00	0,00	0,00
Entrate da prestiti destinate ad estinzione anticipata	0,00	0,00	0,00	0,00	0,00

prestiti (+)					
<b>Spese titolo II (-)</b>	6.597.169,66	3.303.266,55	391.926,57	8.048.286,46	13.042.658,23
FPV conto capitale (spesa) (-)	177.137,42	0,00	93.000,00	93.000,00	0,00
Spese titolo III per acquisizioni attività finanziarie (-)	0,00	0,00	0,00	0,00	0,00
<b>Equilibri di parte capitale</b>	<b>76.736,02</b>	<b>-10.637,96</b>	<b>-32.466,91</b>	<b>-10.008,95</b>	<b>-243.914,05</b>
Entrate titolo V per riscossioni di crediti di breve, medio-lungo termine e altre entrate per riduzioni di attività finanziarie (+)	0,00	0,00	0,00	0,00	0,00
Spese titolo III per concessioni di crediti di breve-lungo termine altre spese per incremento attività finanziarie (-)	0,00	0,00	0,00	0,00	0,00
<b>Saldo parte capitale</b>	<b>76.736,02</b>	<b>-10.637,96</b>	<b>-32.466,91</b>	<b>-10.008,95</b>	<b>-243.914,05</b>

### 3.3 Gestione di competenza. Quadro riassuntivo

<b>Anno 2016</b>		
Riscossioni (+)		1.973.159,60
Pagamenti (-)		5.737.814,14
Differenza		-3.764.654,54
Residui attivi (+)		2.848.121,69
Residui passivi (-)		5.681.843,02
Differenza		-2.833.721,33
	<b>Avanzo (+) o Disavanzo (-)</b>	<b>-6.598.375,87</b>

<b>Anno 2017</b>		
Riscossioni (+)		4.789.407,87
Pagamenti (-)		2.216.228,60
Differenza		2.573.179,27
Residui attivi (+)		394.607,80
Residui passivi (-)		3.279.995,85
Differenza		-2.885.388,05
	<b>Avanzo (+) o Disavanzo (-)</b>	<b>-312.208,78</b>

<b>Anno 2018</b>		
Riscossioni (+)		2.566.608,36
Pagamenti (-)		2.284.136,90
Differenza		282.471,46
Residui attivi (+)		629.842,79
Residui passivi (-)		957.081,66
Differenza		-327.238,87
	<b>Avanzo (+) o Disavanzo (-)</b>	<b>-44.767,41</b>

<b>Anno 2019</b>		
Riscossioni (+)		11.852.791,94
Pagamenti (-)		9.746.121,32
Differenza		2.106.670,62
Residui attivi (+)		949.510,89
Residui passivi (-)		3.046.924,53
Differenza		-2.097.413,64
	<b>Avanzo (+) o Disavanzo (-)</b>	<b>9.256,98</b>

<b>Anno 2020</b>		
Riscossioni (+)		10.631.641,68
Pagamenti (-)		8.731.851,61
Differenza		1.899.790,07
Residui attivi (+)		7.272.526,23
Residui passivi (-)		9.409.572,77
Differenza		-2.137.046,54
	<b>Avanzo (+) o Disavanzo (-)</b>	<b>-237.256,47</b>



<b>Risultato di amministrazione di cui:</b>	<b>Anno 2016</b>	<b>Anno 2017</b>	<b>Anno 2018</b>	<b>Anno 2019</b>	<b>Anno 2020</b>
Vincolato	29.918,06	41.924,82	29.918,06	29.918,06	0,00
Per spese conto capitale	101.109,63	102.998,34	48.425,96	35.451,07	0,00
Per fondo ammortamento	0,00	0,00	0,00	0,00	0,00
Accantonato	67.264,94	87.265,74	158.404,21	100.602,90	0,00
Non vincolato	51.649,59	163.678,49	106.418,95	372.814,08	399.034,91
<b>Totale</b>	<b>249.942,22</b>	<b>395.867,39</b>	<b>343.167,18</b>	<b>538.786,11</b>	<b>399.034,91</b>

### 3.4 Risultati della gestione: fondo di cassa e risultato di amministrazione

<b>Descrizione</b>	<b>Anno 2016</b>	<b>Anno 2017</b>	<b>Anno 2018</b>	<b>Anno 2019</b>	<b>Anno 2020</b>
Fondo di cassa al 31 dicembre (+)	2.979.560,30	5.538.845,49	675.471,07	2.593.553,70	2.159.547,08
Totale residui attivi finali (+)	3.661.270,17	1.262.890,55	1.643.916,27	2.026.926,79	8.778.295,13
Totale residui passivi finali (-)	5.928.725,31	6.360.807,07	1.883.220,16	3.984.194,38	10.538.807,30
FPV per spese correnti e in conto capitale (-)	462.162,94	45.061,58	93.000,00	97.500,00	0,00
Risultato di amministrazione (+)	249.942,22	395.867,39	343.167,18	538.786,11	399.034,91
Utilizzo anticipazione di cassa	0,00	0,00	0,00	0,00	0,00

### 3.5 Utilizzo avanzo di amministrazione

	Anno 2016	Anno 2017	Anno 2018	Anno 2019	Anno 2020
Reinvestimento quote accantonate per ammortamento	0,00	0,00	0,00	0,00	0,00
Finanziamento debiti fuori bilancio	0,00	0,00	0,00	28.289,95	0,00
Salvaguardia equilibri di bilancio	0,00	0,00	0,00	0,00	0,00
Spese correnti	4.435.115,06	1.795.079,29	2.444.619,79	4.304.188,50	4.635.618,75
Spese correnti in sede di assestamento	0,00	0,00	0,00	0,00	0,00
Spese di investimento	6.597.169,66	3.303.266,55	391.926,57	8.048.286,46	13.042.658,23
Estinzione anticipata di prestiti	0,00	0,00	0,00	0,00	0,00
<b>Totale</b>	<b>11.032.284,72</b>	<b>5.098.345,84</b>	<b>2.836.546,36</b>	<b>12.352.474,96</b>	<b>17.678.276,98</b>

4 Gestione dei residui. Totale dei residui di inizio e fine mandato (certificato consuntivo – quadro 11)

RESIDUI ATTIVI 2016	Iniziali	Riscossi	Maggiori/ Minori	Da Riportare	Residui provenienti dalla gestione di competenza	Totale residui di fine gestione
	a	b	c	d=(a-b-c)	e	f=(d+e)
Titolo 1 - Tributarie	43.988,48	44.250,44	-261,96	-523,92	55.449,14	54.925,22
Titolo 2 - Trasferimenti correnti	39.149,20	24.137,20	0,00	15.012,00	2.585.193,12	2.600.205,12
Titolo 3 - Extratributarie	86.560,26	21.418,99	-2.124,47	63.016,80	109.129,82	172.146,62
Titolo 4 - In conto capitale	636.807,32	138.810,55	0,00	497.996,77	97.809,62	595.806,39
Titolo 5 - Riduzione attività finanziarie	0,00	0,00	0,00	0,00	0,00	0,00
Titolo 6 - Accensione prestiti	121.883,96	108,36	0,00	121.775,60	0,00	121.775,60
Titolo 7 - Anticipazioni da istituto tesoriere	0,00	0,00	0,00	0,00	0,00	0,00
Titolo 9 - Entrate per conto di terzi e partite di giro	111.488,37	390,00	0,00	111.098,37	539,99	111.638,36
<b>Totale titoli 1+2+3+4+5+6+ 7+9</b>	<b>1.039.877,59</b>	<b>229.115,54</b>	<b>-2.386,43</b>	<b>808.375,62</b>	<b>2.848.121,69</b>	<b>3.656.497,31</b>

RESIDUI PASSIVI 2016	Iniziali	Pagati	Minori	Da Riportare	Residui provenienti dalla gestione di competenza	Totale residui di fine gestione
	a	b	c	d=(a-b-c)	e	f=(d+e)
Titolo 1 - Spese correnti	97.664,66	93.784,92	-12,02	3.867,72	2.837.226,14	2.841.093,86
Titolo 2 - Spese in conto capitale	829.555,16	647.069,46	0,00	182.485,70	2.842.681,88	3.025.167,58
Titolo 3 - Spese per incremento attività finanziarie	0,00	0,00	0,00	0,00	0,00	0,00
Titolo 4 - Rimborso prestiti	0,00	0,00	0,00	0,00	0,00	0,00

Titolo 5 – Chiusura anticipazioni ricevute da istituto tesoriere	0,00	0,00	0,00	0,00	0,00	0,00
Titolo 7 – Spese per conto terzi e partite di giro	61.264,25	735,38	0,00	60.528,87	1.935,00	62.463,87
<b>Totale titoli 1+2+3+4+5+7</b>	<b>988.484,07</b>	<b>741.589,76</b>	<b>-12,02</b>	<b>246.882,29</b>	<b>5.681.843,02</b>	<b>5.928.725,31</b>

RESIDUI ATTIVI 2020	Iniziali	Riscossi	Maggiori/ Minori	Da Riportare	Residui provenienti dalla gestione di competenza	Totale residui di fine gestione
	a	b	c	d=(a-b-c)	e	f=(d+e)
Titolo 1 - Tributarie	129.714,12	79.110,44	0,00	50.603,68	100.232,69	150.836,37
Titolo 2 - Trasferimenti correnti	436.057,98	88.976,36	0,00	347.081,62	699.519,83	1.046.601,45
Titolo 3 - Extratributarie	421.316,39	153.308,15	-5,27	268.002,97	232.906,21	500.909,18
Titolo 4 - In conto capitale	1.029.127,97	193.057,88	0,00	836.070,09	6.230.495,50	7.066.565,59
Titolo 5 - Riduzione attività finanziarie	0,00	0,00	0,00	0,00	0,00	0,00
Titolo 6 - Accensione prestiti	0,00	0,00	0,00	0,00	0,00	0,00
Titolo 7 – Anticipazioni da istituto tesoriere	0,00	0,00	0,00	0,00	0,00	0,00
Titolo 9 - Entrate per conto di terzi e partite di giro	10.710,33	6.710,33	0,00	4.000,00	9.372,00	13.372,00
<b>Totale titoli 1+2+3+4+5+6+ 7+9</b>	<b>2.026.926,79</b>	<b>521.163,16</b>	<b>-5,27</b>	<b>1.505.758,36</b>	<b>7.272.526,23</b>	<b>8.778.284,59</b>

RESIDUI PASSIVI 2020	Iniziali	Pagati	Minori	Da Riportare	Residui provenienti dalla gestione di competenza	Totale residui di fine gestione
	a	b	c	d=(a-b-c)	e	f=(d+e)
Titolo 1 – Spese correnti	995.747,55	505.983,36	0,00	489.764,19	954.692,15	1.444.456,34
Titolo 2 – Spese in conto capitale	2.965.699,67	2.345.077,46	0,00	620.622,21	8.441.741,50	9.062.363,71

Titolo 3 – Spese per incremento attività finanziarie	0,00	0,00	0,00	0,00	0,00	0,00
Titolo 4 – Rimborso prestiti	0,00	0,00	0,00	0,00	0,00	0,00
Titolo 5 – Chiusura anticipazioni ricevute da istituto tesoriere	0,00	0,00	0,00	0,00	0,00	0,00
Titolo 7 – Spese per conto terzi e partite di giro	22.747,16	3.899,03	0,00	18.848,13	13.139,12	31.987,25
<b>Totale titoli 1+2+3+4+5+7</b>	<b>3.984.194,38</b>	<b>2.854.959,85</b>	<b>0,00</b>	<b>1.129.234,53</b>	<b>9.409.572,77</b>	<b>10.538.807,30</b>

#### 4.1 Analisi anzianità dei residui distinti per anno di provenienza

Residui attivi al 31.12	Anno 2016 e precedenti	Anno 2017	Anno 2018	Anno 2019	Totale residui da ultimo rendiconto approvato (2019)
<b>Parte Corrente</b>					
Titolo 1 - Tributarie	0,00	10.307,15	21.604,79	97.802,18	129.714,12
Titolo 2 - Trasferimenti correnti	10.360,80	7.000,00	130.343,64	288.353,54	436.057,98
Titolo 3 - Extratributarie	87.265,74	58.288,83	90.694,69	185.067,13	421.316,39
<b>Totale</b>	<b>97.626,54</b>	<b>75.595,98</b>	<b>242.643,12</b>	<b>571.222,85</b>	<b>987.088,49</b>
<b>Conto capitale</b>					
Titolo 4 - In conto capitale	350.182,03	107.143,28	200.224,95	371.577,71	1.029.127,97
Titolo 5 - Riduzione attività finanziarie	0,00	0,00	0,00	0,00	0,00
Titolo 6 - Accensione prestiti	0,00	0,00	0,00	0,00	0,00
<b>Totale</b>	<b>350.182,03</b>	<b>107.143,28</b>	<b>200.224,95</b>	<b>371.577,71</b>	<b>1.029.127,97</b>
Titolo 7 - Anticipazioni da istituto tesoriere	0,00	0,00	0,00	0,00	0,00
Titolo 9 - Entrate per conto di terzi e partite di giro	0,00	0,00	4.000,00	6.710,33	10.710,33
<b>Totale Generale</b>	<b>447.808,57</b>	<b>182.739,26</b>	<b>446.868,07</b>	<b>949.510,89</b>	<b>2.026.926,79</b>

Residui passivi al 31.12	Anno 2016 e precedenti	Anno 2017	Anno 2018	Anno 2019	Totale residui da ultimo rendiconto approvato (2019)
Titolo 1 - Spese correnti	35.123,37	59.395,84	261.128,50	640.099,84	995.747,55
Titolo 2 - Spese in conto capitale	163.318,73	268.730,89	138.174,39	2.395.475,66	2.965.699,67

Titolo 3 – Spese per incremento attività finanziarie	0,00	0,00	0,00	0,00	0,00
Titolo 4 – Rimborso prestiti	0,00	0,00	0,00	0,00	0,00
Titolo 5 – Chiusura anticipazioni ricevute da istituto tesoriere	0,00	0,00	0,00	0,00	0,00
Titolo 7 – Spese per conto terzi	2.785,13	7.179,00	1.434,00	11.349,03	22.747,16
<b>Totale Generale</b>	<b>201.227,23</b>	<b>335.305,73</b>	<b>400.736,89</b>	<b>3.046.924,53</b>	<b>3.984.194,38</b>

#### 4.2 Rapporto tra competenza e residui

	Anno 2016	Anno 2017	Anno 2018	Anno 2019	Anno 2020
Percentuale tra residui attivi titoli I e III e totale accertamenti entrate correnti titoli I e III	35,05 %	45,68 %	58,34 %	69,07 %	76,67 %

## 5 Patto di stabilità interno – Pareggio di bilancio.

Anno 2016	Anno 2017	Anno 2018	Anno 2019	Anno 2020
PAREGGIO DI BILANCIO RISPETTATO	PAREGGIO DI BILANCIO RISPETTATO	PAREGGIO DI BILANCIO RISPETTATO	EQUILIBRIO DI BILANCIO CON SALDO POSITIVO	EQUILIBRIO DI BILANCIO CON SALDO POSITIVO

### 5.1 Indicare in quali anni l'ente è risultato eventualmente inadempiente al patto di stabilità interno – pareggio di bilancio

L'Ente ha rispettato i vincoli del patto di stabilità interno

## 6 Indebitamento

### 6.1 Evoluzione indebitamento dell'ente: Indicare le entrate derivanti da accensione di prestiti

(Questionario Corte dei conti - bilancio di previsione)

	Anno 2016	Anno 2017	Anno 2018	Anno 2019	Anno 2020
Residuo debito finale	284.758,00	227.870,25	168.603,72	106.662,27	84.082,92
Popolazione residente	729	726	713	710	715
Rapporto tra residuo debito e popolazione residente	390,61	313,87	236,47	150,23	117,60



## 6.2 Rispetto del limite di indebitamento

	Anno 2016	Anno 2017	Anno 2018	Anno 2019	Anno 2020
Incidenza percentuale attuale degli interessi passivi sulle entrate correnti (art. 204 TUEL)	0,40 %	0,86 %	0,49 %	0,26 %	0,18 %

## 7.1 Conto del patrimonio in sintesi

### Anno 2019

Attivo	Importo	Passivo	Importo
Immobilizzazioni immateriali	608,78	Patrimonio netto	14.673.288,22
Immobilizzazioni materiali	14.812.170,55		
Immobilizzazioni finanziarie	0,00		
Rimanenze	0,00		
Crediti	1.918.323,89		
Attività finanziarie non immobilizzate	0,00	Fondi per rischi e oneri	68.343,02
Disponibilità liquid	2.601.553,70	Debiti	4.027.290,94
Ratei e risconti attivi	0,00	Ratei e risconti passivi	563.734,74
<b>Totale</b>	<b>19.332.656,92</b>	<b>Totale</b>	<b>19.332.656,92</b>

### 7.3 Riconoscimento debiti fuori bilancio

Con atto di C.C. n° 23 adottato nella seduta del 29/11/2019 è stato riconosciuto un debito fuori bilancio dell'importo complessivo di € 28.289,95 nei confronti della Società Mediterranea Energia s.c.a.r.l. con sede in Forlì e regolarmente pagato. La delibera soprarichiamata comprensiva degli atti a corredo della stessa è stata trasmessa ai sensi dell'art. 23, comma 5, della Legge 289/2002 con nota n° 277 del 28/01/2020 alla Corte dei Conti Procura Regionale presso la Sezione Giurisdizionale per l'Abruzzo di L'Aquila. Alla data odierna non esistono debiti fuori bilancio ancora da riconoscere.

## 8 Spesa per il personale

### 8.1 Andamento della spesa del personale durante il periodo del mandato

La spesa per il personale durante il periodo del mandato è diminuita a seguito di convenzioni stipulate con altri Comuni per l'utilizzazione di dipendenti a tempo indeterminato.

### 8.3 Rapporto abitanti dipendenti

	Anno 2016	Anno 2017	Anno 2018	Anno 2019	Anno 2020
Abitanti Dipendenti	182,25	181,5	178,25	177,5	178,75

8.4 Indicare se nel periodo considerato per i rapporti di lavoro flessibile instaurati dall'amministrazione sono stati rispettati i limiti di spesa previsti dalla normativa vigente

Limite rispettato	Si

## 8.7 Fondo risorse decentrate

	Anno 2016	Anno 2017	Anno 2018	Anno 2019	Anno 2020
Fondo risorse decentrate	11.568,15	11.568,15	11.568,15	12.035,00	12.035,00

## 8.8 Indicare se l'ente ha adottato provvedimenti ai sensi dell'art. 6 bis del d.lgs 165/2001 e dall'art.3, comma 30 della legge 244/2007 (esternalizzazione)

Ai sensi della predetta legge, l'Ente non ha adottato alcun provvedimento in quanto non sono stati esternalizzati servizi per i quali bisognava trasferire il personale dipendente utilizzato nello stesso servizio.

## Parte IV – Rilievi degli organismi esterni di controllo

### 1 Rilievi della corte dei conti

- **Attività di controllo:** L'Ente non è stato oggetto di deliberazioni, pareri, relazioni, sentenze in relazione ai rilievi effettuati per gravi irregolarità contabili in seguito ai controlli di cui ai commi 166-168 dell'art. 1 della Legge 266/2005.
- **Attività giurisdizionale:** L'Ente non è stato soggetto di sentenze.

### 2 Rilievi dell'organo di revisione

L'Ente non è stato oggetto di rilievi di gravi irregolarità da parte dell'Organo di Revisione.

Parte VI – Organismi controllati

L'Ente non ha società direttamente controllate.

**1.4 Esternalizzazione attraverso società ed altri organismi partecipati (diversi da quelli indicati nella tabella precedente)**

Questo Comune ha provveduto alla esternalizzazione del servizio di raccolta, smaltimento e trattamento dei rifiuti alla società CO.GE.SA. SPA di Sulmona (AQ) e del servizio Idrico Integrato alla società GRAN SASSO ACQUA SPA di L'Aquila

**1.5 Provvedimenti adottati per la cessione a terzi di società o partecipazioni in società relative ad attività non strettamente istituzionali (art. 3 commi 27, 28 e 29, legge 24 dicembre 2007 n° 244.**


Questo Comune con atto consiliare n° 32 del 29/12/2020 ha preso atto che l'Ufficio competente ha concluso, il procedimento di alienazione delle quote societarie delle società ACIAM SPA e PROGETTO STIFFE SPA pur con esito infruttuoso.

Tale è la relazione di fine mandato del COMUNE DI FOSSA che è stata trasmessa all'organo di revisione economico-finanziaria in data 30/03/2021

Il 30/03/2021

Il SINDACO

Dot. Fabrizio Boccabella




**CERTIFICAZIONE DELL'ORGANO DI REVISIONE CONTABILE**

Ai sensi degli articoli 239 e 240 del TUOEL, si attesta che i dati presenti nella relazione di fine mandato sono veritieri e corrispondono ai dati economico-finanziari presenti nei documenti contabili e di programmazione finanziaria dell'ente. I dati esposti secondo lo schema già previsto dalle certificazioni al rendiconto di bilancio ex articolo 161 del TUOEL o dai questionari compilati ai sensi dell'articolo 1, comma 166 e seguenti della legge n. 266 del 2005 corrispondono ai dati contenuti nei citati documenti.

Il 30/03/2021

L'organo di revisione economico-finanziaria<sup>1</sup>



<sup>1</sup> Va indicato il nome e il cognome del revisore e, in corrispondenza, la relativa sottoscrizione. Nel caso di organo di revisione economico-finanziaria è richiesta la sottoscrizione da parte di tutti i tre i componenti.

## Indice

Premessa

Parte I - Dati Generali

- 1.1 Popolazione residente
- 1.2 Organi politici
- 1.3 Struttura organizzativa
- 1.4 Condizione giuridica dell'ente
- 1.5 Condizione finanziaria dell'ente
- 1.6 Situazione di contesto interno/esterno
- 2 Parametri obiettivi per l'accertamento della condizione di ente strutturalmente deficitario ai sensi dell'art. 242 del TUOEL

242 del TUOEL

Parte II - Descrizione attività normativa e amministrativa svolte durante il mandato

- 1 Attività normativa
- 2 Attività tributaria
  - 2.1 Politica tributaria locale per ogni anno di riferimento
    - 2.1.1 IMU
    - 2.1.2 Addizionale IRPEF
    - 2.1.3 Prelievi sui rifiuti
- 3 Attività amministrativa
  - 3.1 Sistemi ed esiti dei controlli interni
    - 3.1.1 Controllo di gestione

Parte III - Situazione economica finanziaria dell'ente

- 3.1 Sintesi dei dati finanziari a consuntivo del bilancio dell'ente
- 3.2 Equilibrio parte corrente del bilancio consuntivo relativo agli anni del mandato
- 3.3 Gestione di competenza. Quadro riassuntivo
- 3.4 Risultati della gestione: fondo di cassa e risultato di amministrazione
- 3.5 Utilizzo avanzo di amministrazione
- 4 Gestione dei residui. Totale dei residui di inizio e fine mandato (certificato consuntivo - quadro 11)
  - 4.1 Analisi anzianità dei residui distinti per anno di provenienza
  - 4.2 Rapporto tra competenza e residui
- 5 Patto di stabilità interno - Pareggio di bilancio
- 5.1 Indicare in quali anni l'ente è risultato eventualmente inadempiente al patto di stabilità interno - pareggio di

bilancio

- 6 Indebitamento
  - 6.1 Evoluzione indebitamento dell'ente: Indicare le entrate derivanti da accensione di prestiti
  - 6.2 Rispetto del limite di indebitamento
- 7.1 Conto del patrimonio in sintesi
- 7.3 Riconoscimento debiti fuori bilancio
- 8 Spesa per il personale
  - 8.2 Spesa del personale pro-capite
  - 8.3 Rapporto abitanti dipendenti
  - 8.4 Indicare se nel periodo considerato per i rapporti di lavoro flessibile instaurati dall'amministrazione sono stati rispettati i limiti di spesa previsti dalla normativa vigente
  - 8.7 Fondo risorse decentrate
  - 8.8 Indicare se l'ente ha adottato provvedimenti ai sensi dell'art. 6 bis del d.lgs 165/2001 e dall'art.3, comma 30 della legge 244/2007 (esternalizzazione)

Parte IV - Rilievi degli organismi esterni di controllo

- 1 Rilievi della corte dei conti
- 2 Rilievi dell'organo di revisione

Parte VI - Organismi controllati

1.4 Esternalizzazione attraverso società ed altri organismi partecipati (diversi da quelli indicati nella tabella precedente)

1.5 Provvedimenti adottati per la cessione a terzi di società o partecipazioni in società relative ad attività non strettamente Istituzionali (art.3 commi 27, 28 e 29, legge 24 dicembre 2007 n.244)  
Dati del sindaco e firme dei revisori