

COMUNE DI SCAFA (PROVINCIA DI PESCARA)

FINANZIAMENTO: DECRETO DEL MINISTERO DELL'ISTRUZIONE, DELL'UNIVERSITA' E DELLA RICERCA N. 1007 21.12.2017 (PUBBLICATO SULLA G.U. SERIE GENERALE N. 42 DEL 20.02.2018 - SUPPLEMENTO ORDINARIO N. 9)

OGGETTO DEI LAVORI: **ADEGUAMENTO SISMICO DELLA PALESTRA ADIACENTE LA SCUOLA SECONDARIA DI 1° GRADO MICHELANGELO BUONARROTI**

BENEFICIARIO: COMUNE DI SCAFA
P.ZZA MATTEOTTI N. 5 - 65027 SCAFA (PE)
P. IVA 00208610683 - CODICE FISCALE 81000070680

UBICAZIONE RIFERIMENTI CATASTALI: VIA DELLA STAZIONE - 65027 SCAFA (PE)
FOGLIO 6, PARTICELLA 342

ELABORATO: **LAYOUT IMPIANTO FOGNANTE** TAV. IMM_04

FASE PROGETTO DATA DI EMISSIONE: DEFINITIVO - ESECUTIVO / NOVEMBRE 2018

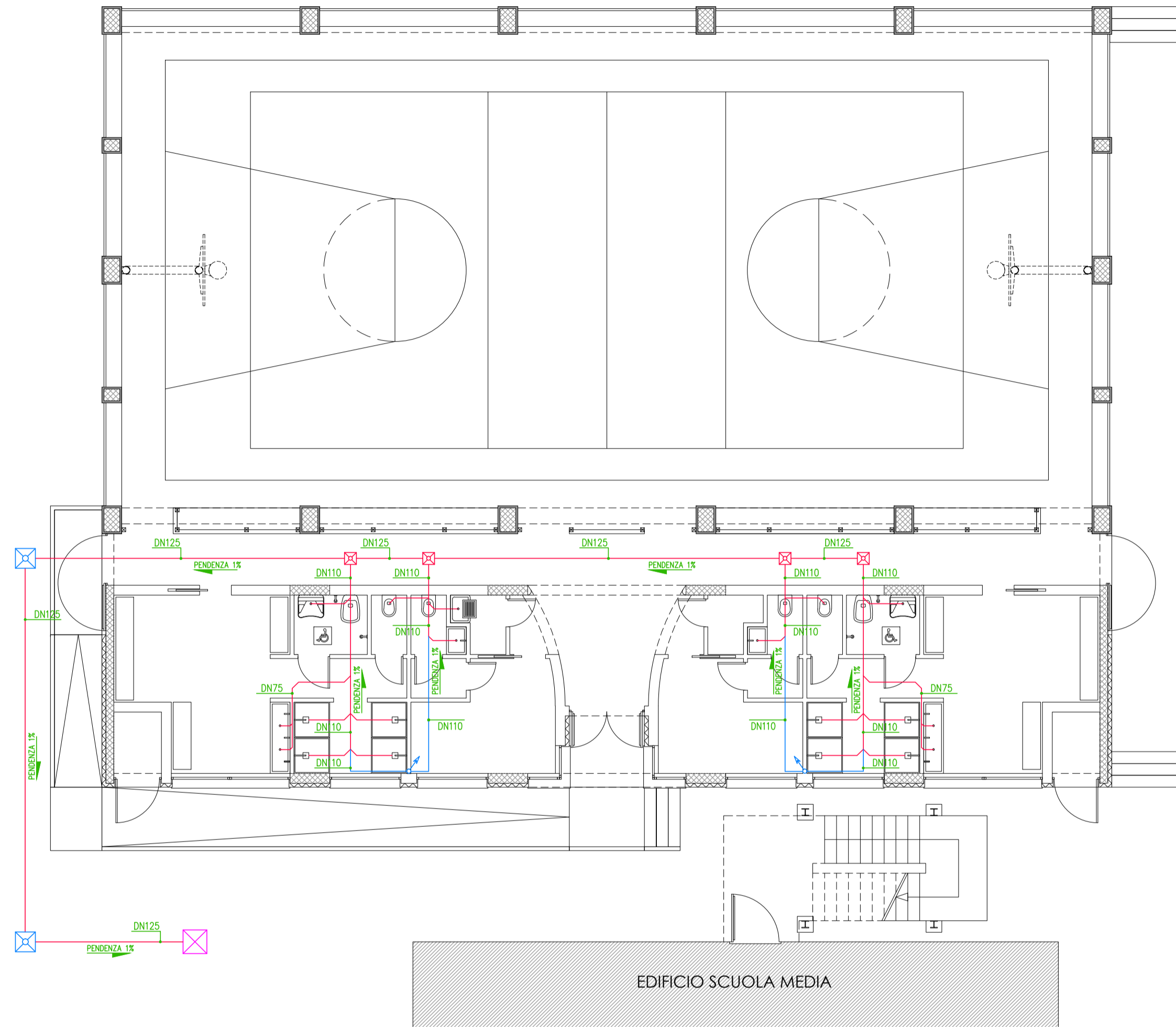
PROGETTAZIONE: ARCH. PERSIANI GIAMBATTISTA
via messico n. 17 - 86039 termoli (cb)
contatti: 339 4540990 - giamba.persiani@alice.it
giambattista.persiani@archiworldpec.it

GRUPPO DI LAVORO

AFFIDAMENTO INCARICO: DETERMINAZIONE N. 125/T DEL 09.07.2018

SPAZIO RISERVATO ALLE AMMINISTRAZIONI PER PROTOCOLLI E VISTI

LAYOUT IMPIANTO FOGNANTE SCALA 1:100



DETTAGLI E SCHEMI DELL'IMPIANTO

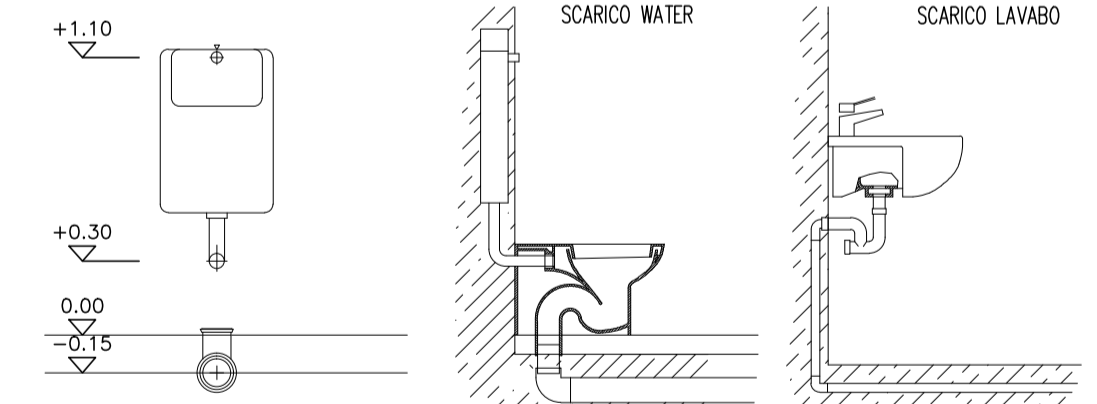
DISPOSIZIONI GENERALI

- AL PIEDE DI OGNI COLONNA DI SCARICO O POCO DISTANTE DOVRA' ESSERE PREVISTA UNA ISPEZIONE CON POZZETTO.
- TUTTE LE PENDENZE DELLE TUBAZIONI NON DOVRANNO ESSERE INFERIORI AL 1% VERSO LA COLONNA DI SCARICO.
- OGNI APPARECCHIO SANITARIO (INCLUSE LE PILETTE A PAVIMENTO) DOVRA' ESSERE CORREDATO DI IDONEO SIFONE DI TENUTA IDRAULICA.
- CIASCUN SISTEMA DI SCARICO SARA' DOTATO DI COLONNA DI SFATIO COMUNICANTE CON L'ESTERNO MEDIANTE MITRIA DI VENTILAZIONE.
- LE MITRIE DI VENTILAZIONE DOVRANNO ESSERE POSIZIONATE LONTANE DA GRIGUE DI PRESA ARIA ESTERNA.
- I SISTEMI DI SCARICO SONO STATI DIMENSIONATI SECONDO QUANTO PREVISTO DALLA NORMA UNI EN 12056/2, CON SISTEMA DI TIPO I, E COEFFICIENTE DI RIEMPIMENTO PARI A 50 % CON PENDENZA DELLO 1 % E IN ALCUNI CASI DELLO 0,5 %.
- PER LA CORRETTA INSTALLAZIONE DELLE TUBAZIONI SEGUIRE LE INDICAZIONI RIPORTATE NEI MANUALI DELLE DITTE COSTRUTTRICI

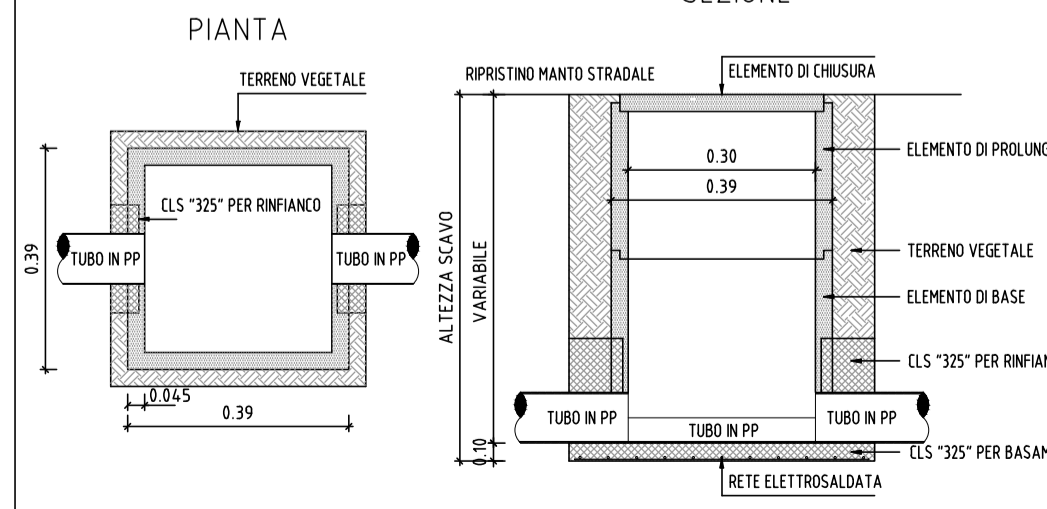
LEGENDA SIMBOLI

SIMBOLO	DESCRIZIONE
	POZZETTO DI ALLACCIO ESISTENTE
	NUOVO POZZETTO ISPEZIONABILE 500x500
	NUOVO POZZETTO ISPEZIONABILE 300x300
	TUBAZIONE SCARICHI ACQUE NERE TUBO IN POLIPROPILENE AUTOESTINGUENTE
	TUBAZIONE DI VENTILAZIONE TUBO IN POLIPROPILENE AUTOESTINGUENTE
	COLONNA DI VENTILAZIONE TUBO IN POLIPROPILENE AUTOESTINGUENTE

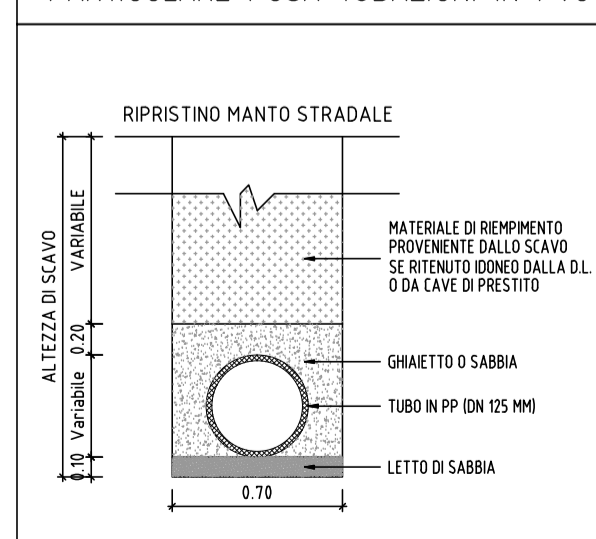
PARTICOLARI IMPIANTO DI SCARICO A PAVIMENTO



PARTICOLARE POZZETTO IN LINEA IN CEMENTO PREFABBRICATO 30x30 SEZIONE



PARTICOLARE POSA TUBAZIONI IN PVC



RETE SCARICHI ACQUE NERE

DIAMETRO DELLE TUBAZIONI DI COLLEGAMENTO (TUBO MULIN PP) DELLE SINGOLE UTENZE

	WATER	AS 110 mm
	LAVABO	AS 40 mm
	LAVATOIO	AS 50 mm
	PIATTO DOCCIA	AS 50 mm

PARTICOLARE VENTILAZIONE

