



COMUNE DI BURGOS

D.U.P.
DOCUMENTO UNICO DI
PROGRAMMAZIONE
2023 - 2025

Premessa

La programmazione è il processo di analisi e valutazione che, comparando e ordinando coerentemente tra loro le politiche e i piani per il governo del territorio, consente di organizzare, in una dimensione temporale predefinita, le attività e le risorse necessarie per la realizzazione di fini sociali e la promozione dello sviluppo economico e civile delle comunità di riferimento.

Il processo di programmazione - che si svolge nel rispetto delle compatibilità economico-finanziarie, tenendo conto della possibile evoluzione della gestione dell'ente, e che richiede il coinvolgimento dei portatori di interesse nelle forme e secondo le modalità definite da ogni ente - si conclude con la formalizzazione delle decisioni politiche e gestionali che danno contenuto a programmi e piani futuri riferibili alle missioni dell'ente.

Attraverso l'attività di programmazione, le amministrazioni concorrono al perseguimento degli obiettivi di finanza pubblica definiti in ambito nazionale, in coerenza con i principi fondamentali di coordinamento della finanza pubblica emanati in attuazione degli articoli 117, terzo comma, e 119, secondo comma, della Costituzione e ne condividono le conseguenti responsabilità.

Sulla base di queste premesse, la nuova formulazione dell'art. 170 del TUEL, introdotta dal D.Lgs. n. 126/2014 e del Principio contabile applicato della programmazione, Allegato n. 4/1 del D.Lgs. n. 118/2011 e ss.mm., modificano il precedente sistema di documenti di bilancio ed introducono due elementi rilevanti ai fini della presente analisi:

- a) l'unificazione a livello di pubblica amministrazione dei vari documenti costituenti la programmazione ed il bilancio;
- b) la previsione di un unico documento di programmazione strategica per il quale, pur non prevedendo uno schema obbligatorio, si individua il contenuto minimo obbligatorio con cui presentare le linee strategiche ed operative dell'attività di governo di ogni amministrazione pubblica.

Il documento, che già dal 2015 sostituisce il Piano generale di sviluppo e la Relazione Previsionale e programmatica, è il DUP – Documento Unico di Programmazione – e si inserisce all'interno di un processo di pianificazione, programmazione e controllo che vede il suo incipit nel Documento di indirizzi di cui all'art. 46 del TUEL e nella Relazione di inizio mandato prevista dall'art. 4 bis del D. Lgs. n. 149/2011, e che si conclude con un altro documento obbligatorio quale la Relazione di fine mandato, ai sensi del DM 26 aprile 2013.

All'interno di questo perimetro il DUP costituisce il documento di collegamento e di aggiornamento scorrevole di anno in anno che tiene conto di tutti gli elementi non prevedibili nel momento in cui l'amministrazione si è insediata.

In particolare il nuovo sistema dei documenti di bilancio si compone come segue:

- il Documento unico di programmazione (DUP);
- lo schema di bilancio che, riferendosi ad un arco della programmazione almeno triennale, comprende le previsioni di competenza e di cassa del primo esercizio del periodo considerato e le previsioni di competenza degli esercizi successivi ed è redatto secondo gli schemi previsti dall'allegato 9 al D.Lgs. n.118/2011, comprensivo dei relativi riepiloghi ed allegati indicati dall'art. 11 del medesimo decreto legislativo.
- la nota integrativa al bilancio finanziario di previsione.

Nel quadro complessivo dei documenti di programmazione, da ultimo si inserisce il PIAO.

L'articolo 6 del decreto-legge 9 giugno 2021, n. 80, convertito, con modificazioni, dalla legge 6 agosto 2021, n. 113 ha previsto che le pubbliche amministrazioni con più di cinquanta dipendenti, con esclusione delle scuole di ogni ordine e grado e delle istituzioni educative, adottino, entro il 31 gennaio di ogni anno, il Piano integrato di attività e organizzazione. Il Piano ha l'obiettivo di assorbire, razionalizzandone la disciplina in un'ottica di massima semplificazione, molti degli atti di pianificazione cui sono tenute le amministrazioni.

Con il PIAO si avvia un significativo tentativo di disegno organico del sistema pianificatorio nelle amministrazioni pubbliche che ha il merito di aver evidenziato la molteplicità di strumenti di programmazione spesso non dialoganti ed altrettanto spesso, per molti aspetti, sovrapposti. Inoltre,

enfatisza un tema fondamentale: la valutazione del valore generato, delle cause e degli effetti che i meccanismi di programmazione e di pianificazione sono in grado di generare delineando, in questo modo, un filo conduttore comune tra i diversi ambiti di programmazione. Un insieme di documenti e strumenti di programmazione che devono avere un unico filo logico conduttore delle politiche di creazione del Valore Pubblico.

Il DUP deve essere approvato dal Consiglio comunale di ciascun ente entro il 31 luglio dell'anno precedente a quello a cui la programmazione si riferisce, mentre lo schema di bilancio finanziario annuale deve essere approvato dalla Giunta e sottoposto all'attenzione del Consiglio nel corso della cosiddetta "sessione di bilancio" entro il 15 novembre. In quella sede potrà essere proposta una modifica del DUP al fine di adeguarne i contenuti ad eventuali modifiche di contesto che nel corso dei mesi potrebbero essersi verificati.

Articolazione del DUP

Il DUP rappresenta, quindi, lo strumento che permette l'attività di guida strategica ed operativa degli enti locali.

In quest'ottica esso sostituisce il ruolo ricoperto precedentemente dalla Relazione Previsionale e Programmatica e costituisce, nel rispetto del principio del coordinamento e coerenza dei documenti di bilancio, il *presupposto necessario di tutti gli altri documenti di programmazione*.

Nelle previsioni normative il documento si compone di due sezioni: la *Sezione Strategica (SeS)* e la *Sezione Operativa (SeO)*. La prima ha un orizzonte temporale di riferimento pari a quello del mandato amministrativo, la seconda pari a quello del bilancio di previsione.

La Sezione Strategica

La Sezione Strategica sviluppa e concretizza le linee programmatiche di mandato (di cui all'art. 46 comma 3 del decreto legislativo 18 agosto 2000, n. 267) e individua, in coerenza con il quadro normativo di riferimento, gli indirizzi strategici dell'Ente.

Il quadro strategico di riferimento è definito anche in coerenza con le linee di indirizzo della programmazione regionale e tenendo conto del concorso al perseguimento degli obiettivi di finanza pubblica definiti in ambito nazionale nel rispetto delle procedure e dei criteri stabiliti dall'Unione Europea.

In particolare la Sezione Strategica individua, nel rispetto del quadro normativo di riferimento e degli obiettivi generali di finanza pubblica:

- le principali scelte che caratterizzano il programma dell'Amministrazione comunale da realizzare nel corso del mandato amministrativo e che possono avere un impatto di medio e lungo periodo;
- le politiche di mandato che l'Ente vuole sviluppare nel raggiungimento delle proprie finalità istituzionali e nel governo delle proprie funzioni fondamentali;
- gli indirizzi generali di programmazione riferiti al periodo di mandato.

Nella Sezione Strategica del Documento Unico di Programmazione sono anche indicati gli strumenti attraverso i quali il Comune intende rendicontare il proprio operato nel corso del mandato in maniera sistematica e trasparente, per informare i cittadini del livello di realizzazione dei programmi, di raggiungimento degli obiettivi e delle responsabilità politiche o amministrative ad essi collegate.

L'individuazione degli obiettivi strategici è conseguente a un processo conoscitivo di analisi delle condizioni esterne e interne all'Ente, attuali e future, e alla definizione di indirizzi generali di natura strategica.

Con riferimento alle condizioni esterne l'analisi strategica approfondisce i seguenti profili:

1. gli obiettivi individuati dal Governo per il periodo considerato anche alla luce degli indirizzi e delle scelte contenute nei documenti di programmazione comunitari e nazionali;
2. la valutazione corrente ed evolutiva della situazione socio-economica del territorio di riferimento e della domanda di servizi pubblici locali anche in considerazione dei risultati e delle prospettive future di sviluppo socio-economico;
3. i parametri economici essenziali utilizzati per identificare, a legislazione vigente, l'evoluzione dei flussi finanziari ed economici dell'Ente e dei propri enti strumentali, segnalando le differenze rispetto ai parametri considerati nella Decisione di Economia e Finanza (DEF).

Con riferimento alle condizioni interne, l'analisi strategica richiede, almeno, l'approfondimento dei seguenti profili e la definizione dei seguenti principali contenuti della programmazione strategica e dei relativi indirizzi generali con riferimento al periodo di mandato:

1. organizzazione e modalità di gestione dei servizi pubblici locali tenuto conto dei fabbisogni e dei costi standard. Saranno definiti gli indirizzi generali sul ruolo degli organismi ed enti strumentali e società controllate e partecipate con riferimento anche alla loro situazione economica e finanziaria, agli obiettivi di servizio e gestionali che devono perseguire e alle procedure di controllo di competenza dell'ente;
2. indirizzi generali di natura strategica relativi alle risorse e agli impieghi e sostenibilità economico finanziaria attuale e prospettica. A tal fine, devono essere oggetto di specifico approfondimento almeno i seguenti aspetti, relativamente ai quali saranno definiti appositi indirizzi generali con riferimento al periodo di mandato:
 - a. gli investimenti e la realizzazione delle opere pubbliche con indicazione del fabbisogno in termini di spesa di investimento e dei riflessi per quanto riguarda la spesa corrente per ciascuno degli anni dell'arco temporale di riferimento della SeS;
 - b. i programmi ed i progetti di investimento in corso di esecuzione e non ancora conclusi;
 - c. i tributi e le tariffe dei servizi pubblici;
 - d. la spesa corrente con specifico riferimento alla gestione delle funzioni fondamentali anche con riferimento alla qualità dei servizi resi e agli obiettivi di servizio;
 - e. l'analisi delle necessità finanziarie e strutturali per l'espletamento dei programmi ricompresi nelle varie missioni;
 - f. la gestione del patrimonio;
 - g. il reperimento e l'impiego di risorse straordinarie e in conto capitale;

- h. l'indebitamento con analisi della relativa sostenibilità e andamento tendenziale nel periodo di mandato;
 - i. gli equilibri della situazione corrente e generali del bilancio ed i relativi equilibri in termini di cassa.
3. Disponibilità e gestione delle risorse umane con riferimento alla struttura organizzativa dell'ente in tutte le sue articolazioni e alla sua evoluzione nel tempo anche in termini di spesa.
4. Coerenza e compatibilità presente e futura con le disposizioni del patto di stabilità interno e con i vincoli di finanza pubblica.

Gli effetti economico-finanziari delle attività necessarie per conseguire gli obiettivi strategici sono quantificati, con progressivo dettaglio nella SeO del DUP e negli altri documenti di programmazione. Ogni anno gli obiettivi strategici, contenuti nella SeS, sono verificati nello stato di attuazione e possono essere, a seguito di variazioni rispetto a quanto previsto nell'anno precedente e dandone adeguata motivazione, opportunamente riformulati. Sono altresì verificati gli indirizzi generali e i contenuti della programmazione strategica con particolare riferimento alle condizioni interne dell'ente, al reperimento e impiego delle risorse finanziarie e alla sostenibilità economico – finanziaria, come sopra esplicitati.

La Sezione Operativa (SeO)

La SeO ha carattere generale, contenuto programmatico e costituisce lo strumento a supporto del processo di previsione definito sulla base degli indirizzi generali e degli obiettivi strategici fissati nella SeS del DUP. In particolare, la SeO contiene la programmazione operativa dell'ente avendo a riferimento un arco temporale sia annuale che pluriennale.

Il contenuto della SeO, predisposto in base alle previsioni ed agli obiettivi fissati nella SeS, costituisce guida e vincolo ai processi di redazione dei documenti contabili di previsione dell'ente.

La SeO è redatta, per il suo contenuto finanziario, per competenza con riferimento all'intero periodo considerato, e per cassa con riferimento al primo esercizio, si fonda su valutazioni di natura economico-patrimoniale e copre un arco temporale pari a quello del bilancio di previsione.

La SeO supporta il processo di previsione per la predisposizione della manovra di bilancio.

La SeO individua, per ogni singola missione, i programmi che l'ente intende realizzare per conseguire gli obiettivi strategici definiti nella SeS. Per ogni programma, e per tutto il periodo di riferimento del DUP, sono individuati gli obiettivi operativi annuali da raggiungere.

Per ogni programma sono individuati gli aspetti finanziari, sia in termini di competenza con riferimento all'intero periodo considerato, che di cassa con riferimento al primo esercizio, della manovra di bilancio.

La SeO ha i seguenti scopi:

- a) definire, con riferimento all'ente e al gruppo amministrazione pubblica, gli obiettivi dei programmi all'interno delle singole missioni. Con specifico riferimento all'ente devono essere indicati anche i fabbisogni di spesa e le relative modalità di finanziamento;
- b) orientare e guidare le successive deliberazioni del Consiglio e della Giunta;
- c) costituire il presupposto dell'attività di controllo strategico e dei risultati conseguiti dall'ente, con particolare riferimento allo stato di attuazione dei programmi nell'ambito delle missioni e alla relazione al rendiconto di gestione.

Il contenuto minimo della SeO è costituito:

- a) dall'indicazione degli indirizzi e degli obiettivi degli organismi facenti parte del gruppo amministrazione pubblica;
- b) dalla dimostrazione della coerenza delle previsioni di bilancio con gli strumenti urbanistici vigenti;
- c) per la parte entrata, da una valutazione generale sui mezzi finanziari, individuando le fonti di finanziamento ed evidenziando l'andamento storico degli stessi ed i relativi vincoli;
- d) dagli indirizzi in materia di tributi e tariffe dei servizi;
- e) dagli indirizzi sul ricorso all'indebitamento per il finanziamento degli investimenti;
- f) per la parte spesa, da una redazione per programmi all'interno delle missioni, con indicazione delle finalità che si intendono conseguire, della motivazione delle scelte di indirizzo effettuate e delle risorse umane e strumentali ad esse destinate;
- g) dall'analisi e valutazione degli impegni pluriennali di spesa già assunti;
- h) dalla valutazione sulla situazione economico – finanziaria degli organismi gestionali esterni;
- i) dalla programmazione dei lavori pubblici svolta in conformità ad un programma triennale e ai suoi aggiornamenti annuali;
- j) dalla programmazione del fabbisogno di personale a livello triennale e annuale;
- k) dal piano delle alienazioni e valorizzazioni dei beni patrimoniali.

La SeO si struttura in due parti fondamentali:

- Parte 1, nella quale sono descritte le motivazioni delle scelte programmatiche effettuate, sia con riferimento all'ente sia al gruppo amministrazione pubblica, e definiti, per tutto il periodo di riferimento del DUP, i singoli programmi da realizzare ed i relativi obiettivi annuali;
- Parte 2, contenente la programmazione dettagliata, relativamente all'arco temporale di riferimento del DUP, delle opere pubbliche, del fabbisogno di personale e delle alienazioni e valorizzazioni del patrimonio.

Parte 1 della SeO

Nella Parte 1 della SeO del DUP sono individuati, per ogni singola missione e coerentemente agli indirizzi strategici contenuti nella SeS, i programmi operativi che l'ente intende realizzare nell'arco pluriennale di riferimento della SeO del DUP.

La definizione degli obiettivi dei programmi che l'ente intende realizzare deve avvenire in modo coerente con gli obiettivi strategici definiti nella SeS.

Per ogni programma devono essere definite le finalità e gli obiettivi annuali e pluriennali che si intendono perseguire, la motivazione delle scelte effettuate ed individuate le risorse finanziarie, umane e strumentali ad esso destinate.

Gli obiettivi individuati per ogni programma rappresentano la declinazione annuale e pluriennale degli obiettivi strategici contenuti nella SeS e costituiscono indirizzo vincolante per i successivi atti di programmazione, in applicazione del principio della coerenza tra i documenti di programmazione. L'individuazione delle finalità e la fissazione degli obiettivi per i programmi deve "guidare", negli altri strumenti di programmazione, l'individuazione dei progetti strumentali alla loro realizzazione e l'affidamento di obiettivi e risorse ai responsabili dei servizi.

Gli obiettivi dei programmi devono essere controllati annualmente a fine di verificarne il grado di raggiungimento e, laddove necessario, modificati, dandone adeguata giustificazione, per dare una rappresentazione veritiera e corretta dei futuri andamenti dell'ente e del processo di formulazione dei programmi all'interno delle missioni.

L'individuazione degli obiettivi dei programmi deve essere compiuta sulla base dell'attenta analisi delle condizioni operative esistenti e prospettiche dell'ente nell'arco temporale di riferimento del DUP.

In ogni caso il programma è il cardine della programmazione e, di conseguenza, il contenuto dei programmi deve esprimere il momento chiave della predisposizione del bilancio finalizzato alla gestione delle funzioni fondamentali dell'ente.

Il contenuto del programma è l'elemento fondamentale della struttura del sistema di bilancio ed il perno intorno al quale definire i rapporti tra organi di governo, e tra questi e la struttura organizzativa e delle responsabilità di gestione dell'ente, nonché per la corretta informazione sui contenuti effettivi delle scelte dell'amministrazione agli utilizzatori del sistema di bilancio.

Nella costruzione, formulazione e approvazione dei programmi si svolge l'attività di definizione delle scelte "politiche" che è propria del massimo organo elettivo preposto all'indirizzo e al controllo. Si devono esprimere con chiarezza le decisioni politiche che caratterizzano l'ente e l'impatto economico, finanziario e sociale che avranno.

I programmi devono essere analiticamente definiti in modo da costituire la base sulla quale implementare il processo di definizione degli indirizzi e delle scelte che deve, successivamente, portare, tramite la predisposizione e l'approvazione del PEG, all'affidamento di obiettivi e risorse ai responsabili dei servizi.

La Sezione operativa del DUP comprende, per la parte entrata, una valutazione generale sui mezzi finanziari, individuando le fonti di finanziamento ed evidenziando l'andamento storico degli stessi ed i relativi vincoli.

Comprende altresì la formulazione degli indirizzi in materia di tributi e di tariffe dei servizi, quale espressione dell'autonomia impositiva e finanziaria dell'ente in connessione con i servizi resi e con i relativi obiettivi di servizio.

I mezzi finanziari necessari per la realizzazione dei programmi all'interno delle missioni devono essere "valutati", e cioè:

- a) individuati quanto a tipologia;
- b) quantificati in relazione al singolo cespite;
- c) descritti in rapporto alle rispettive caratteristiche;

d) misurati in termini di gettito finanziario.

Contestualmente devono essere individuate le forme di finanziamento, avuto riguardo alla natura dei cespiti, se ricorrenti e ripetitivi - quindi correnti - oppure se straordinari.

Il documento deve comprendere la valutazione e gli indirizzi sul ricorso all'indebitamento per il finanziamento degli investimenti, sulla capacità di indebitamento e soprattutto sulla relativa sostenibilità in termini di equilibri di bilancio e sulla compatibilità con i vincoli di finanza pubblica. Particolare attenzione deve essere posta sulla compatibilità con i vincoli del patto di stabilità interno, anche in termini di flussi di cassa.

Particolare attenzione va posta alle nuove forme di indebitamento, che vanno attentamente valutate nella loro portata e nei riflessi che provocano nella gestione dell'anno in corso ed in quelle degli anni successivi.

L'analisi delle condizioni operative dell'ente costituisce il punto di partenza della attività di programmazione operativa dell'ente.

L'analisi delle condizioni operative dell'ente deve essere realizzata con riferimento almeno ai seguenti aspetti:

- le risorse umane, finanziarie e strumentali disponibili nonché le caratteristiche dei servizi dell'ente;
- i bisogni per ciascun programma all'interno delle missioni, con particolare riferimento ai servizi fondamentali;
- gli orientamenti circa i contenuti degli obiettivi di finanza pubblica da perseguire ai sensi della normativa in materia e le relative disposizioni per i propri enti strumentali e società controllate e partecipate;
- per la parte entrata, una valutazione generale sui mezzi finanziari, individuando le fonti di finanziamento ed evidenziando l'andamento storico degli stessi ed i relativi vincoli. La valutazione delle risorse finanziarie deve offrire, a conforto della veridicità della previsione, un trend storico che evidenzii gli scostamenti rispetto agli «accertamenti», tenuto conto dell'effettivo andamento degli esercizi precedenti;
- gli indirizzi in materia di tributi e tariffe dei servizi;
- la valutazione e gli indirizzi sul ricorso all'indebitamento per il finanziamento degli investimenti, sulla capacità di indebitamento e relativa sostenibilità in termini di equilibri di bilancio e sulla compatibilità con i vincoli di finanza pubblica;
- per la parte spesa, l'analisi degli impegni pluriennali di spesa già assunti;
- la descrizione e l'analisi della situazione economico – finanziaria degli organismi aziendali facenti parte del gruppo amministrazione pubblica e degli effetti della stessa sugli equilibri annuali e pluriennali del bilancio. Si indicheranno anche gli obiettivi che si intendono raggiungere tramite gli organismi gestionali esterni, sia in termini di bilancio sia in termini di efficienza, efficacia ed economicità.

E' prioritario il finanziamento delle spese correnti consolidate, riferite cioè ai servizi essenziali e strutturali, al mantenimento del patrimonio e dei servizi ritenuti necessari.

La parte rimanente può quindi essere destinata alla spesa di sviluppo, intesa quale quota di risorse aggiuntive che si intende destinare al potenziamento quali-quantitativo di una certa attività, o alla creazione di un nuovo servizio.

Infine, con riferimento alla previsione di spese di investimento e relative fonti di finanziamento, occorre valutare la sostenibilità negli esercizi futuri in termini di spese indotte.

Per ogni programma deve essere effettuata l'analisi e la valutazione degli impegni pluriennali di spesa già assunti a valere sugli anni finanziari a cui la SeO si riferisce e delle maggiori spese previste e derivanti dai progetti già approvati per interventi di investimento.

Una particolare analisi dovrà essere dedicata al “Fondo pluriennale vincolato” sia di parte corrente, sia relativo agli interventi in conto capitale, non solo dal punto di vista contabile, ma per valutare tempi e modalità della realizzazione dei programmi e degli obiettivi dell’amministrazione.

Parte 2 della SeO

La Parte 2 della SeO comprende la programmazione in materia di lavori pubblici, personale e patrimonio.

La realizzazione dei lavori pubblici degli enti locali deve essere svolta in conformità al programma triennale dei lavori pubblici e ai suoi aggiornamenti annuali, secondo la normativa vigente, che sono ricompresi nella SeO del DUP.

I lavori da realizzare nel primo anno del triennio sono compresi nell'elenco annuale che costituisce il documento di previsione per gli investimenti in lavori pubblici e il loro finanziamento.

Ogni ente locale deve analizzare, identificare e quantificare gli interventi e le risorse reperibili per il loro finanziamento.

Il programma deve in ogni modo indicare:

- le priorità e le azioni da intraprendere come richiesto dalla legge;
- la stima dei tempi e la durata degli adempimenti amministrativi di realizzazione delle opere e del collaudo;
- La stima dei fabbisogni espressi in termini sia di competenza, sia di cassa, al fine del relativo finanziamento in coerenza con i vincoli di finanza pubblica.

Trattando della programmazione dei lavori pubblici si dovrà fare necessariamente riferimento al "Fondo pluriennale vincolato" come saldo finanziario, costituito da risorse già accertate destinate al finanziamento di obbligazioni passive dell'ente già impegnate, ma esigibili in esercizi successivi a quello in cui è accertata l'entrata.

La programmazione del fabbisogno di personale che gli organi di vertice degli enti sono tenuti ad approvare, ai sensi di legge, deve assicurare le esigenze di funzionalità e di ottimizzazione delle risorse per il miglior funzionamento dei servizi compatibilmente con le disponibilità finanziarie e i vincoli di finanza pubblica.

Al fine di procedere al riordino, gestione e valorizzazione del proprio patrimonio immobiliare l'ente, con apposita delibera dell'organo di governo individua, redigendo apposito elenco, i singoli immobili di proprietà dell'ente. Tra questi devono essere individuati quelli non strumentali all'esercizio delle proprie funzioni istituzionali e quelli suscettibili di valorizzazione ovvero di dismissione. Sulla base delle informazioni contenute nell'elenco deve essere predisposto il "Piano delle alienazioni e valorizzazioni patrimoniali" quale parte integrante del DUP.

La ricognizione degli immobili è operata sulla base, e nei limiti, della documentazione esistente presso i propri archivi e uffici.

L'iscrizione degli immobili nel piano determina una serie di effetti di natura giuridico – amministrativa previsti e disciplinati dalla legge.

Nel DUP devono essere inseriti tutti quegli ulteriori strumenti di programmazione relativi all'attività istituzionale dell'ente di cui il legislatore, compreso il legislatore regionale e provinciale, prevede la redazione ed approvazione. Tali documenti sono approvati con il DUP, senza necessità di ulteriori deliberazioni. Si fa riferimento ad esempio, al programma biennale di forniture e servizi, di cui all'art.21, comma 6, del D.lgs. n. 50/2016 e al piano triennale di contenimento della spesa di cui all'art. 2, commi 594 e 599, della legge n. 244/2007. Nel caso in cui i termini di adozione o approvazione dei singoli documenti di programmazione previsti dalla normativa vigente precedano l'adozione o l'approvazione del DUP, tali documenti di programmazione devono essere adottati o approvati autonomamente dal DUP, fermo restando il successivo inserimento degli stessi nel DUP. Nel caso in cui la legge preveda termini di adozione o approvazione dei singoli documenti di programmazione successivi a quelli previsti per l'adozione o l'approvazione del DUP, tali documenti di programmazione possono essere adottati o approvati autonomamente dal DUP, fermo restando il successivo inserimento degli stessi nella nota di aggiornamento al DUP. I documenti di programmazione per i quali la legge non prevede termini di adozione o approvazione devono essere inseriti nel DUP.

In particolare, si richiamano i termini previsti per l'approvazione definitiva del programma triennale delle opere pubbliche dall'articolo 5, comma 5, del decreto MIT n. 14 del 16 gennaio 2018 concernente

Regolamento recante procedure e schemi-tipo per la redazione e la pubblicazione del programma triennale dei lavori pubblici, del programma biennale per l'acquisizione di forniture e servizi e dei relativi elenchi annuali e aggiornamenti annuali: *“Successivamente alla adozione, il programma triennale e l'elenco annuale sono pubblicati sul profilo del committente. Le amministrazioni possono consentire la presentazione di eventuali osservazioni entro trenta giorni dalla pubblicazione di cui al primo periodo del presente comma. L'approvazione definitiva del programma triennale, unitamente all'elenco annuale dei lavori, con gli eventuali aggiornamenti, avviene entro i successivi trenta giorni dalla scadenza delle consultazioni, ovvero, comunque, in assenza delle consultazioni, entro sessanta giorni dalla pubblicazione di cui al primo periodo del presente comma, nel rispetto di quanto previsto al comma 4 del presente articolo, e con pubblicazione in formato open data presso i siti informatici di cui agli articoli 21, comma 7 e 29 del codice. Le amministrazioni possono adottare ulteriori forme di pubblicità purché queste siano predisposte in modo da assicurare il rispetto dei termini di cui al presente comma”¹.*

¹ Modifiche previste dal decreto ministeriale 29 agosto 2018..

1.0 SeS - Sezione strategica

LINEE GUIDA PROGRAMMA DI MANDATO

.....
.....
.....
.....
.....

QUADRO NORMATIVO DI RIFERIMENTO

Questa sezione si propone di definire il quadro strategico di riferimento all'interno del quale si inserisce l'azione di governo della nostra amministrazione.

Questa attività deve essere necessariamente svolta prendendo in considerazione:

Il quadro complessivo;

lo scenario nazionale ed internazionale per i riflessi che può avere sul nostro ente, ricavato dal DEF 2022 Programma di Stabilità, deliberato nel Consiglio dei Ministri del 6 Aprile 2022;

lo scenario regionale al fine di analizzare i riflessi della programmazione regionale sul nostro ente;

lo scenario locale, inteso come analisi del contesto socio-economico e di quello finanziario dell'ente, in cui si inserisce la nostra azione.

Il DEF 2022 tiene conto del peggioramento del quadro economico determinato da diversi fattori, in particolare l'invasione dell'Ucraina da parte della Russia, l'aumento dei prezzi dell'energia, degli alimentari e delle materie prime, l'andamento dei tassi d'interesse e la minor crescita dei mercati di esportazione dell'Italia. Tali fattori sono oggi tutti meno favorevoli di quanto fossero in occasione della pubblicazione della NADEF nello scorso settembre.

In tale scenario, la previsione tendenziale di crescita del prodotto interno lordo (PIL) per il 2022 scende dal 4,7%, programmatico della NADEF, al 2,9%, quella per il 2023 dal 2,8% al 2,3%. Il disavanzo tendenziale della pubblica amministrazione è indicato al 5,1% per quest'anno; scende successivamente fino al 2,7% del PIL nel 2025. Gli obiettivi per il disavanzo contenuti nella NADEF sono confermati: il 5,6% nel 2022, in discesa fino al 2,8% nel 2025. Vi è quindi un margine per misure espansive (0,5 punti percentuali di PIL per quest'anno, 0,2 punti nel 2023 e 0,1 punti nel 2024 e nel 2025). Per il Governo resta imprescindibile continuare ad operare per promuovere una crescita economica più elevata e sostenibile.

Alla luce delle tante incognite dell'attuale situazione, la previsione tendenziale è caratterizzata da notevoli rischi al ribasso. Tra questi spicca la possibile interruzione degli afflussi di gas naturale dalla Russia, che nel 2021 hanno rappresentato il 40 per cento delle importazioni dell'Italia. Sebbene questo rischio sia già parzialmente incorporato negli attuali prezzi del gas e del petrolio, è plausibile ipotizzare che un completo blocco del gas russo causerebbe ulteriori aumenti dei prezzi, che influirebbero negativamente sul PIL e spingerebbero ulteriormente al rialzo l'inflazione. In tale scenario, la crescita media annua del 2022 potrebbe scendere sotto il 2,3 per cento ereditato dal 2021.

Il Governo Italiano già dallo scorso anno ha risposto al repentino aumento dei prezzi dei prodotti energetici con misure di contenimento dei costi per gli utenti di gas ed energia elettrica. Gli interventi - attuati in misura rilevante dal terzo trimestre del 2021 - sono stati pari, in termini di indebitamento della PA, a 5,3 miliardi nel 2021 e a 14,7 miliardi per il primo semestre di quest'anno, quando si sono aggiunte misure in favore anche delle grandi imprese, incluse le 'energivore', per il contenimento del costo dei carburanti e a beneficio del settore dell'autotrasporto. A queste misure si aggiungono ulteriori interventi adottati nei primi mesi dell'anno in favore di specifiche categorie (contributi a fondo perduto e sostegno della liquidità delle imprese), quelli per coprire parte dei costi di Regioni ed enti locali e quelli per il settore della sanità (nel complesso, per ulteriori 4,1 miliardi nel 2022). L'obiettivo principale nella risposta all'attuale crisi energetica è di accelerare la transizione ecologica assicurando al contempo le forniture di gas, che costituiscono il ponte verso un'economia decarbonizzata e sostenibile, e migliorando i meccanismi di funzionamento e la trasparenza dei mercati dell'energia. Più in generale, è necessario che si rafforzi l'impegno di tutte le amministrazioni e di

tutti i livelli di governo ad attuare efficacemente il Piano Nazionale di Ripresa e Resilienza (PNRR), di cui la transizione ecologica è il capitolo più corposo in termini di investimenti programmati.

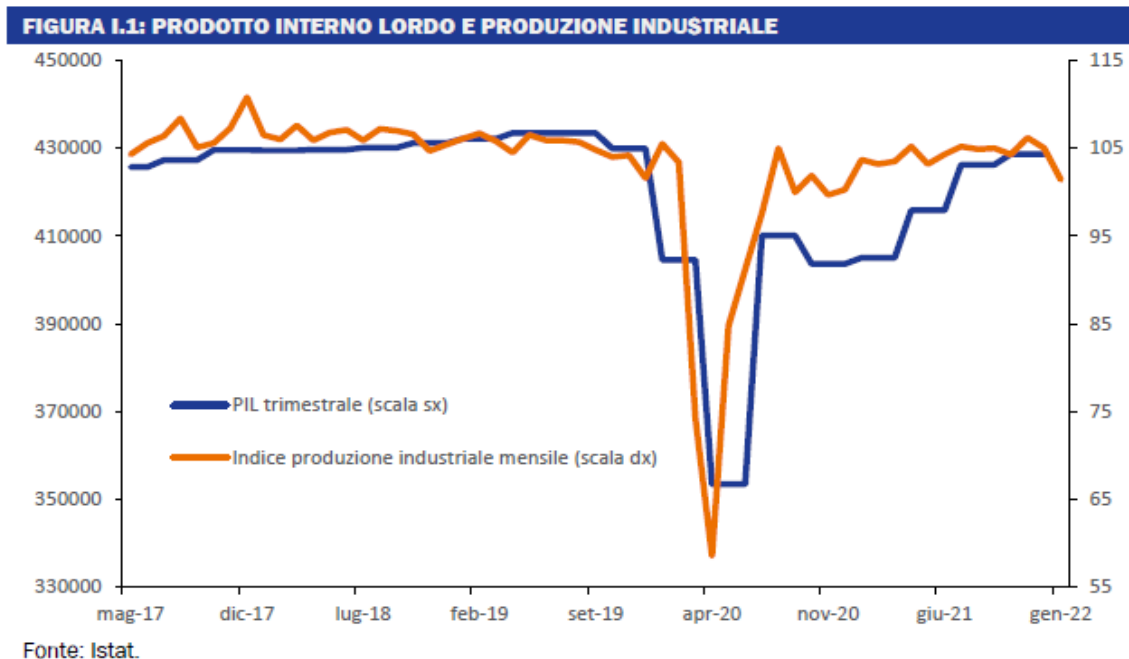
Grazie alla possibilità di poter attuare nuove misure espansive (0,5 punti percentuali di PIL per quest'anno, 0,2 punti nel 2023 e 0,1 punti nel 2024 e nel 2025), lo scenario programmatico si caratterizza per una crescita del PIL lievemente più elevata del tendenziale, soprattutto nel 2022 e nel 2023, quando il PIL è previsto crescere, rispettivamente, del 3,1 per cento e del 2,4 per cento, con riflessi positivi sulla crescita dell'occupazione.

Lo scenario programmatico per l'indebitamento netto è invariato rispetto alla NADEF per quanto riguarda gli anni 2022-2024 e fissa un deficit inferiore al 3 per cento per il 2025. Il sentiero del saldo strutturale è solo lievemente superiore a quello della. Il rapporto debito/PIL scenderà dal 150,8 per cento del 2021 fino al 141,4 per cento nel 2025.

La decisione di confermare gli obiettivi programmatici di disavanzo fissati in un quadro congiunturale più favorevole testimonia l'attenzione dell'esecutivo verso la sostenibilità della finanza pubblica e la conferma della sostenibilità dei conti pubblici. Le proiezioni di più lungo termine mostrano, infatti, che il progressivo miglioramento del saldo di bilancio negli anni successivi al 2025 e la piena attuazione del programma di riforma delineato nel PNRR consentiranno di portare il rapporto debito/PIL al disotto del livello precedente alla crisi pandemica (134,1 per cento) entro la fine del decennio.

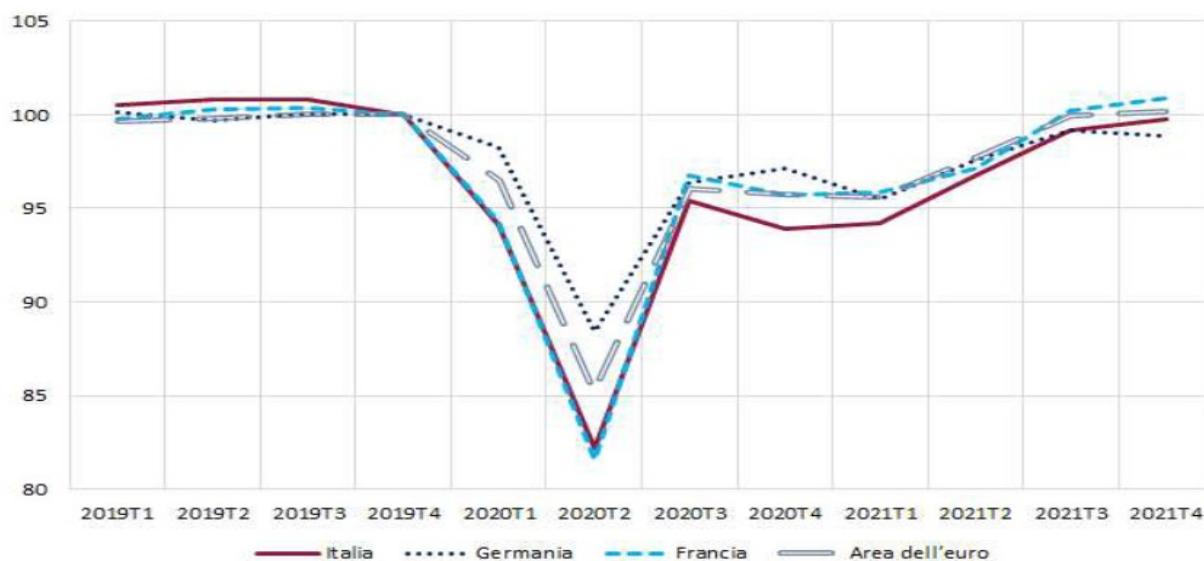
Il quadro complessivo dell'economia italiana

Lo scorso anno il PIL ha recuperato gran parte della contrazione, senza precedenti in tempi di pace, registrata nel 2020 a causa della pandemia. Secondo i conti economici annuali, diffusi all'inizio di marzo e non modificati per quanto attiene al PIL in volume, l'attività nel 2021 è cresciuta del 6,6 per cento, sospinta prevalentemente dalla domanda nazionale con un contributo di 6,2 punti percentuali; l'apporto delle esportazioni nette, al pari di quello delle scorte, è stato invece solo lievemente positivo (per 0,2 punti percentuali). Dal lato dell'offerta, il valore aggiunto ha segnato incrementi marcati nelle costruzioni e nell'industria in senso stretto (rispettivamente 21,3 e 11,9 per cento) e più moderati nei servizi (4,5 per cento); l'agricoltura è risultata in flessione, per il terzo anno consecutivo (-0,8 per cento rispetto al 2020, -7,0 per cento rispetto al 2018).



Il recupero rispetto al livello pre-pandemia è in anticipo sulla Germania ma in lieve ritardo rispetto alla Francia e all'area dell'euro. Il trascinarsi del PIL per l'anno in corso si attesta al 2,3 per cento.

PIL dell'area dell'euro e delle sue tre maggiori economie
(numeri indice, 2019T4=100)

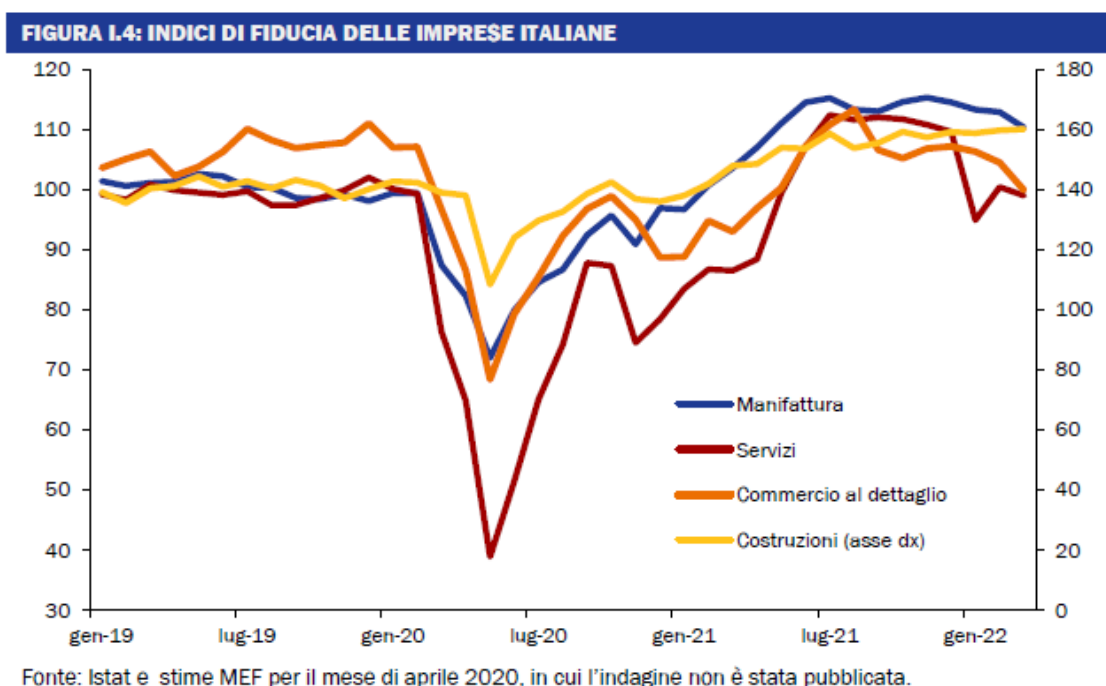


Tuttavia, dopo la notevole ripresa registrata nei due trimestri centrali del 2021, negli ultimi mesi dell'anno scorso il ritmo di crescita del PIL è stato rallentato dalla quarta ondata dell'epidemia da Covid-19, da carenze di materiali e componenti, nonché dall'impennata dei prezzi del gas naturale e dell'energia elettrica, che peraltro avevano già registrato forti aumenti a partire dalla tarda primavera.

La dinamica dell'attività economica nell'ultimo trimestre ha riflesso la prosecuzione della fase espansiva in tutti i comparti produttivi, a eccezione di quello agricolo; dal lato della domanda, l'apporto della componente interna, alimentata quasi esclusivamente dagli investimenti fissi lordi, è stato parzialmente eroso da quello negativo delle esportazioni nette.

La crisi militare in Ucraina ha anche causato un marcato aumento dei prezzi delle materie prime alimentari, che potrà avere ulteriori impatti sull'inflazione in un contesto in cui in Italia, secondo i dati preliminari dell'Istat, i prezzi al consumo a marzo risultano in crescita tendenziale del 6,7 per cento secondo l'indice nazionale (NIC), dal 5,7 per cento di febbraio, con la componente di fondo anch'essa in salita al 2,0 per cento, dall'1,7 per cento. In questo contesto di grande incertezza, la fiducia delle famiglie italiane, già in fase di lieve discesa da ottobre, è scesa marcatamente in marzo a causa della guerra. In particolare, le famiglie sono risultate assai più pessimiste sulle prospettive economiche dell'Italia e meno orientate a effettuare acquisti di beni durevoli, mentre la loro valutazione sulle proprie condizioni economiche non è sensibilmente peggiorata.

Il peggioramento della fiducia delle imprese secondo l'indagine congiunturale Istat è risultato più contenuto, con un moderato calo per l'industria manifatturiera e dei servizi e un peggioramento più sensibile del commercio al dettaglio. Nelle costruzioni, invece, l'indice di fiducia ha toccato un nuovo massimo sebbene un'elevata quota di imprese riporti pressioni al rialzo sui prezzi.

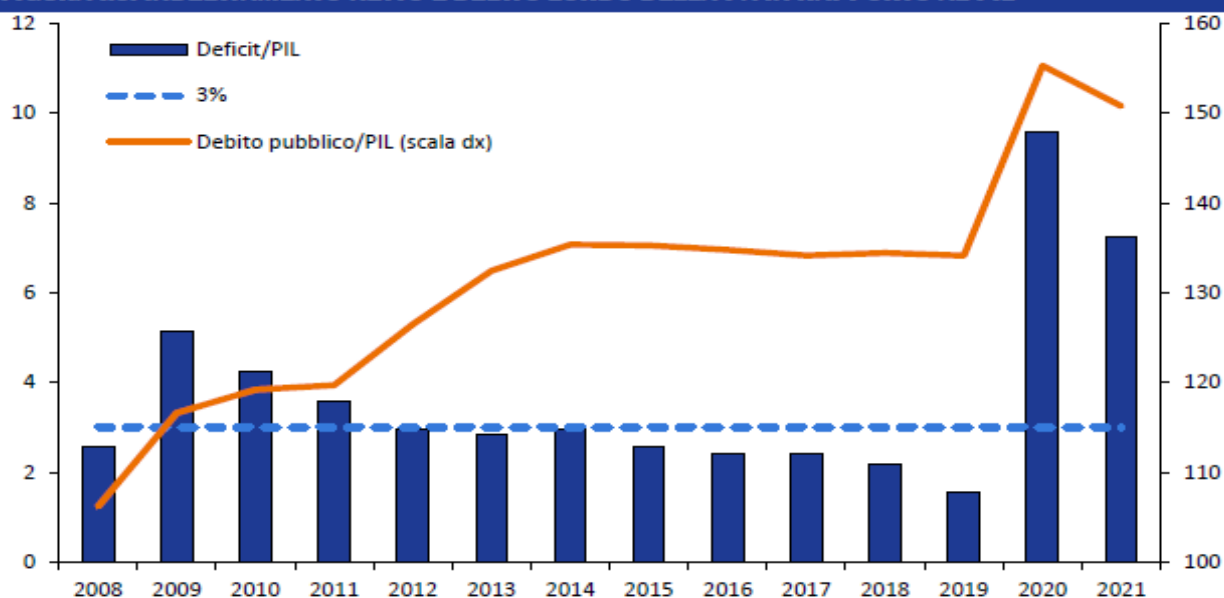


L'indebitamento netto della Pubblica amministrazione (PA) è sceso al 7,2 per cento del PIL, dal 9,6 per cento del 2020. Grazie alla sostenuta crescita del prodotto in termini nominali (7,2 per cento), il rapporto tra debito pubblico e PIL a fine 2021 è sceso al 150,8 per cento, dal picco del 155,3 per cento toccato nel 2020. La discesa dell'indebitamento netto della PA costituisce un risultato assai migliore della stima presentata nel DEF dell'anno scorso (11,8 per cento) e di quella della Nota di Aggiornamento del DEF (NADEF) e del Documento Programmatico di Bilancio (DPB) (9,4 per cento). Tale riduzione è avvenuta nonostante l'entità straordinaria degli interventi di sostegno a famiglie, imprese, lavoro, sanità, scuola, università e ricerca

attuati durante l'anno in risposta alla pandemia (pari complessivamente a 71 miliardi) e delle misure di contenimento dei costi dell'energia per famiglie e imprese (5,3 miliardi).

Il minor disavanzo nel 2021 rispetto alle previsioni è derivato da una migliore performance sia della spesa che delle entrate della PA. Infatti, quasi tutte le componenti della spesa corrente primaria sono risultate inferiori alle previsioni, in particolare le retribuzioni, i consumi intermedi e le prestazioni sociali diverse dalle pensioni. Gli investimenti pubblici sono stati in linea con le previsioni (raggiungendo quasi 51 miliardi, equivalenti al 2,9 per cento del PIL), mentre i pagamenti per interessi hanno lievemente ecceduto le stime di settembre, soprattutto a causa dell'aumento dell'inflazione italiana ed europea, che ha fatto salire i pagamenti sui titoli indicizzati all'inflazione. Dal lato delle entrate, sia le entrate tributarie che i contributi sociali hanno superato le stime del DPB per complessivi 26,4 miliardi (1,5 per cento del PIL).

FIGURA I.5: INDEBITAMENTO NETTO E DEBITO LORDO DELLA PA IN RAPPORTO AL PIL



Fonte: Istat, Banca d'Italia

I dati più recenti indicano che il buon andamento della finanza pubblica è continuato nel primo trimestre del 2022, giacché il fabbisogno di cassa del settore statale è sceso a 30,0 miliardi, da 41,1 miliardi nel corrispondente periodo dell'anno scorso. La discesa del fabbisogno appare dovuta soprattutto alla crescita delle entrate tributarie e contributive, che a gennaio sono aumentate, rispettivamente, del 13,8 per cento e del 7,8 per cento rispetto allo stesso mese dell'anno scorso.

Lo scenario macroeconomico tendenziale

Il quadro macroeconomico tendenziale del DEF è stato in larga parte elaborato sulla base di ipotesi sulle variabili esogene internazionali e di informazioni sugli sviluppi geopolitici disponibili alla metà di marzo.

Il MEF prospetta una riduzione del PIL nel primo trimestre di quest'anno, seguita da un recupero in primavera che si consolida nei mesi estivi. Nel complesso del 2022 il DEF anticipa una crescita tendenziale al 2,9 per cento, dopo il deciso recupero del 2021 (6,6 per cento); nel terzo trimestre dell'anno il PIL tornerebbe sui valori prossimi a quelli precedenti la pandemia e nel triennio 2023-25 la dinamica dell'attività economica convergerebbe verso valori più in linea con il potenziale produttivo.

Rispetto alla NADEF 2021 lo scenario tendenziale si caratterizza per una revisione al ribasso della crescita del PIL, consistente per l'anno in corso (-1,8 punti percentuali) e di mezzo punto percentuale per il prossimo; restano invece sostanzialmente confermate le dinamiche prefigurate lo scorso autunno per il 2024. In base alle simulazioni dei modelli del MEF le differenze rispetto alla NADEF 2021 sulla crescita del PIL reale nel triennio di previsione sono principalmente ascrivibili ai rincari dei beni energetici, soprattutto per l'anno prossimo e il successivo. La revisione della crescita del commercio mondiale impatta per tre decimi di punto sul 2022, mentre le nuove ipotesi sui tassi di interesse e sulle variabili finanziarie incidono in misura crescente nei prossimi anni. Le sanzioni verso la Russia frenano la crescita per un paio di decimi di punto quest'anno. Riguardo all'inflazione, il quadro di riferimento mostra notevoli revisioni al rialzo rispetto alla NADEF 2021, soprattutto per i prezzi all'importazione e per quelli al consumo, riconducibili ai rapidi rincari dei prezzi delle materie prime osservati di recente, in particolare di quelle energetiche che hanno pervasivi effetti su tutte le dinamiche nominali.

L'aggiornamento della previsione di crescita per il 2022 tiene anche conto della diversa distribuzione temporale delle spese relative al Piano Nazionale di Ripresa e Resilienza (PNRR) in confronto a quanto ipotizzato nella NADEF, nonché dei provvedimenti più recenti adottati dal Governo per contenere il rialzo dei costi di gas ed energia elettrica nel secondo trimestre e per sostenere le imprese energivore e alcune filiere produttive di punta, quali l'auto, la componentistica e i semiconduttori. Si stima che la diversa distribuzione temporale delle spese connesse al PNRR impatti positivamente sulla crescita 2022 per 0,2 punti percentuali circa, mentre gli altri provvedimenti, essendo compensati da un temporaneo minor finanziamento di alcune spese e da aumenti di entrate, abbiano impatti limitati sulla crescita del PIL di quest'anno.

La nuova previsione macroeconomica si caratterizza anche per un tasso di inflazione assai più elevato di quanto previsto a settembre scorso nella NADEF. Il deflatore dei consumi delle famiglie, che nel 2021 è cresciuto dell'1,7 per cento, è previsto aumentare del 5,8 per cento nel 2022, contro una previsione dell'1,6 per cento nella NADEF. La previsione di crescita del deflatore del PIL, anch'essa dell'1,6 per cento nella NADEF, sale al 3,0 per cento. Ciò porta la nuova previsione di crescita del PIL nominale al 6,0 per cento, solo leggermente più bassa del 6,4 per cento previsto nella NADEF.

A fronte dell'impennata dell'inflazione, si prevede un'accelerazione più moderata delle retribuzioni e dei redditi da lavoro, sebbene il rinnovo dei contratti pubblici (e di alcuni altri settori) causerà un'accelerazione delle retribuzioni contrattuali. Anche grazie a una crescita dell'occupazione, in rallentamento rispetto al 2021 ma pur sempre significativa (2,6 per cento in termini di ore lavorate), i redditi da lavoro dipendente quest'anno crescerebbero del 5,5 per cento in termini nominali, dal 7,7 per cento dell'anno scorso. Il tasso di disoccupazione scenderebbe dal 9,5 per cento del 2021 all'8,7 per cento.

Dal lato dei rapporti con l'estero, come è già avvenuto nella seconda metà del 2021, il forte aumento dei prezzi all'importazione porterà ad un restringimento del surplus commerciale e di partite correnti. Quest'ultimo scenderebbe al 2,3 per cento del PIL quest'anno, dal 3,7 per cento del PIL registrato nel 2020 e dal 3,3 per cento del 2021.

Per quanto riguarda i prossimi anni, anche la previsione di crescita del PIL per il 2023 scende in confronto alla NADEF (al 2,3 per cento, dal 2,8 per cento) per via del peggioramento delle variabili esogene della previsione – in particolare livelli attesi dei prezzi dell'energia e dei tassi di interesse più elevati e una minor crescita prevista del commercio mondiale. La previsione per il 2024 è quasi invariata (1,8 per cento contro 1,9 per cento), mentre la previsione per il 2025, non considerata nell'orizzonte della NADEF, è posta all'1,5 per cento anche in base al consueto approccio di far convergere la previsione a tre anni verso il tasso di crescita potenziale dell'economia italiana. Quest'ultimo, ipotizzando l'attuazione del programma di investimenti e riforme previsto dal PNRR, è cifrato all'1,4 per cento.

TAVOLA I.1: QUADRO MACROECONOMICO TENDENZIALE SINTETICO (1) (variazioni percentuali, salvo ove non diversamente indicato)

	2021	2022	2023	2024	2025
PIL	6,6	2,9	2,3	1,8	1,5
Deflatore PIL	0,5	3,0	2,1	1,8	1,8
Deflatore consumi	1,7	5,8	2,0	1,7	1,8
PIL nominale	7,2	6,0	4,4	3,6	3,3
Occupazione (ULA) (2)	7,6	2,5	2,2	1,6	1,3
Occupazione (FL) (3)	0,8	1,8	1,7	1,2	1,0
Tasso di disoccupazione	9,5	8,7	8,3	8,1	8,0
Bilancia partite correnti (saldo in % PIL)	3,3	2,3	2,7	2,8	2,8

(1) Eventuali imprecisioni derivano dagli arrotondamenti.

(2) Occupazione espressa in termini di unità standard di lavoro (ULA).

(3) Numero di occupati in base all'indagine campionaria della Rilevazione Continua delle Forze Lavoro (RCFL).

Il quadro programmatico

Su questo quadro macroeconomico tendenziale si innesta la manovra del DEF, che conferma gli obiettivi di deficit programmatico della NADEF 2021. Le maggiori misure espansive, che utilizzano lo spazio di bilancio conseguente al miglioramento del quadro tendenziale dei conti pubblici, comportano un indebitamento più elevato del tendenziale di cinque decimi di PIL nell'anno in corso (al 5,6 per cento del PIL dal 5,1), di due decimi nel 2023 e di un decimo sia nel 2024 sia nell'anno finale di programmazione, per il quale si definisce un obiettivo di indebitamento programmatico inferiore al tre per cento. L'impatto sulla crescita stimata nel quadro macroeconomico programmatico del DEF è espansivo per circa tre decimi di punto percentuale nel complesso del 2022 e 2023 mentre è nullo nel biennio finale di previsione.

L'approccio adottato nella Legge di Bilancio 2022 prevede che la politica di bilancio dell'Italia rimanga espansiva fino a quando non si sia pienamente chiuso il gap di PIL rispetto al trend precisi. L'intonazione progressivamente meno espansiva della politica di bilancio si accompagna ad una graduale discesa del deficit, ad un significativo abbattimento del rapporto debito/PIL, al miglioramento della qualità della spesa pubblica e al recupero di gettito tramite il contrasto all'evasione fiscale.

Gli spazi di bilancio ricavati grazie all'adozione di un sentiero di rientro del deficit più graduale in confronto a quello tendenziale sono stati destinati alla riforma dell'imposta sui redditi delle persone fisiche e dell'IRAP, alla riforma degli ammortizzatori sociali, alla copertura delle garanzie sul credito, all'incremento degli investimenti pubblici e all'ampliamento delle risorse destinate al Reddito di cittadinanza. Si sono inoltre incrementati i fondi per la sanità e il contrasto alla pandemia e si è attuato un corposo intervento di abbattimento del costo dell'energia per famiglie e imprese. È stata data attuazione all'assegno unico per i figli.

Come già ampiamente descritto, a inizio d'anno il rincaro dei prezzi dell'energia ha impattato più duramente sulle imprese e sui bilanci familiari. Di conseguenza, il Governo è intervenuto con ulteriori provvedimenti di contenimento dei prezzi. Sono inoltre stati finanziati e sono in corso di definizione interventi per sostenere il settore dell'auto ed in particolare le vendite di auto a basso impatto ambientale, nonché il settore dei semiconduttori. Gli interventi attuati dal Governo sono allineati con gli orientamenti espressi dalla Commissione Europea, che riconoscono da un lato la necessità di attutire l'impatto sull'economia dei rialzi di prezzo del gas naturale e del petrolio causati dalla guerra in Ucraina, dall'altro l'importanza di sostenere filiere industriali strategiche a fronte di una concorrenza extra-europea che si basa anche su ingenti aiuti di Stato.

Come già illustrato nel paragrafo precedente, alla luce dell'abbassamento della previsione di indebitamento netto tendenziale al 5,1 per cento del PIL, il Governo ha deciso di confermare l'obiettivo di rapporto tra deficit e PIL del DPB (5,6 per cento del PIL) e di utilizzare il risultante margine di circa 0,5 punti percentuali di PIL per finanziare anzitutto i fondi di bilancio temporaneamente utilizzati a parziale copertura del decreto-legge n. 17/2022, pari a 4,5 miliardi in termini di impatto sul conto della PA. Le restanti risorse saranno destinate ai seguenti ordini di interventi:

- l'incremento dei fondi per le garanzie sul credito;
- l'aumento delle risorse necessarie a coprire l'incremento dei prezzi delle opere pubbliche;
- ulteriori interventi per contenere i prezzi dei carburanti e il costo dell'energia;
- ulteriori misure che si rendano necessarie per assistere i profughi ucraini e per alleviare l'impatto economico del conflitto in corso in Ucraina sulle aziende italiane;
- continuare a sostenere la risposta del sistema sanitario alla pandemia e i settori maggiormente colpiti dall'emergenza pandemica

Vengono inoltre confermati gli obiettivi di indebitamento netto del 2023 e 2024 rivisti in chiave migliorativa nella NADEF e nel Documento Programmatico di Bilancio 2022 dell'anno scorso, ovvero 3,9 per cento del PIL nel 2023 e 3,3 per cento del PIL nel 2024. Per il 2025 il nuovo obiettivo di deficit è posto pari al 2,8 per cento del PIL. In base alle proiezioni di finanza pubblica a legislazione vigente ciò crea uno spazio per finanziare misure espansive pari allo 0,2 per cento del PIL nel 2023 e allo 0,1 per cento nel 2024 e nel 2025.

TAVOLA I.3: INDICATORI DI FINANZA PUBBLICA (in percentuale del PIL) (1)

	2020	2021	2022	2023	2024	2025
QUADRO PROGRAMMATICO						
Indebitamento netto	-9,6	-7,2	-5,6	-3,9	-3,3	-2,8
Saldo primario	-6,1	-3,7	-2,1	-0,8	-0,3	0,2
Interessi passivi	3,5	3,5	3,5	3,1	3,0	3,0
Indebitamento netto strutturale (2)	-5,0	-6,1	-5,9	-4,5	-4,0	-3,6
Variazione strutturale	-3,0	-1,1	0,2	1,4	0,5	0,4
Debito pubblico (lordo sostegni) (3)	155,3	150,8	147,0	145,2	143,4	141,4
Debito pubblico (netto sostegni) (3)	151,8	147,6	144,0	142,3	140,7	138,8
QUADRO TENDENZIALE						
Indebitamento netto	-9,6	-7,2	-5,1	-3,7	-3,2	-2,7
Saldo primario	-6,1	-3,7	-1,6	-0,6	-0,2	0,2
Interessi passivi	3,5	3,5	3,5	3,1	3,0	3,0
Indebitamento netto strutturale (2)	-5,0	-6,1	-5,3	-4,3	-3,8	-3,4
Variazione strutturale	-3,0	-1,1	0,8	1,1	0,5	0,3
Debito pubblico (lordo sostegni) (3)	155,3	150,8	146,8	145,0	143,2	141,2
Debito pubblico (netto sostegni) (3)	151,8	147,6	143,8	142,1	140,5	138,6
MEMO: NADEF 2021/ DBP 2022 (QUADRO PROGRAMMATICO)						
Indebitamento netto	-9,6	-9,4	-5,6	-3,9	-3,3	
Saldo primario	-6,1	-6,0	-2,6	-1,2	-0,8	
Interessi passivi	3,5	3,4	2,9	2,7	2,5	
Indebitamento netto strutturale (2)	-4,7	-7,6	-5,4	-4,4	-3,8	
Variazione del saldo strutturale	-2,9	-2,9	2,1	1,0	0,6	
Debito pubblico (lordo sostegni)	155,6	153,5	149,4	147,6	146,1	
Debito pubblico (netto sostegni)	152,1	150,3	146,4	144,8	143,3	
<i>PIL nominale tendenziale (val. assoluti x 1000)</i>	1657,0	1775,4	1882,7	1966,2	2037,6	2105,7
<i>PIL nominale programmatico (val. assoluti x 1000)</i>	1657,0	1775,4	1887,0	1974,5	2048,3	2116,8

In sintesi, il deficit della PA scenderà dal 5,6 per cento previsto per quest'anno fino al 2,8 per cento del PIL nel 2025. Il rapporto debito/PIL nello scenario programmatico diminuirà al 147,0 per cento quest'anno e poi via via fino al 141,4 per cento nel 2025, un livello lievemente superiore allo scenario tendenziale. Si tratta di una diminuzione coerente con l'obiettivo già enunciato nei precedenti documenti programmatici di riportare il rapporto debito/PIL al livello pre-crisi (134,1 per cento nel 2019) entro la fine del decennio.

Nel DEF vengono inoltre presentati degli scenari di rischio per la guerra in Ucraina. Partendo dall'ipotesi di embargo per il gas russo a partire dalla fine del mese di aprile 2022 e per tutto il 2023, si considera sia il caso in cui le imprese riescano a diversificare gli approvvigionamenti sia quello in cui occorra comunque ridurre una quota dei consumi di gas.

Nel primo caso l'impatto sul PIL sarebbe di circa un punto percentuale per ogni anno di previsione, mentre nel secondo caso sarebbe circa il doppio.

L'impatto di un eventuale blocco delle esportazioni russe di gas e petrolio sulle attività produttive e sui prezzi delle fonti fossili di energia e dell'elettricità dipenderebbe da una serie di fattori, tra cui la tempistica di tale evento, il livello degli stoccaggi di gas in Italia e in Europa al momento dell'interruzione e il contesto geopolitico e militare in cui ciò si verificasse. Si assisterebbe a un rialzo dei prezzi molto superiore a quello incorporato nelle esogene del quadro macroeconomico tendenziale con il prezzo che sarebbe pari a circa il doppio degli attuali livelli dei futures sulle scadenze corrispondenti.

In questa prima ipotesi i più elevati prezzi dell'energia sottrarrebbero complessivamente 0,8 punti percentuali alla crescita del PIL italiano nel 2022 e 1,1 punti percentuali nel 2023 in confronto allo scenario tendenziale (che già riflette le ripercussioni della guerra in Ucraina attraverso le variabili esogene della previsione); il deflatore dei consumi sarebbe più elevato di 1,2 punti percentuali nel 2022 e 1,7 nel 2023. L'occupazione si abbasserebbe di 0,6 punti percentuali quest'anno e 0,7 nel 2023.

Il secondo scenario di rischio considerato ipotizza che non tutte le azioni intraprese per diversificare gli approvvigionamenti di gas producano i risultati desiderati per via di problemi tecnici, climatici e geopolitici, e che anche gli altri Paesi UE si trovino a fronteggiare carenze di gas. Per l'Italia si ipotizza una carenza di gas pari al 18 per cento delle importazioni in volume nel 2022 e al 15 per cento delle importazioni nel 2023.

In questo scenario, i prezzi del gas e dell'elettricità sono ipotizzati ancor più elevati in confronto al primo scenario di rischio, in misura pari in media al 10 per cento. Gli impatti sul PIL sono stati stimati tramite una simulazione a due stadi. Nel primo stadio si è stimato, come nel primo scenario, l'impatto del rialzo dei prezzi di gas, elettricità e petrolio sull'attività dei settori economici, il PIL e i consumi di gas. Nel secondo stadio, una volta ottenuta una stima della conseguente caduta della domanda nazionale di gas, si è calcolata la quota parte di consumi di gas da razionare per arrivare al calo complessivo delle importazioni ipotizzato e si è quindi stimata l'ulteriore discesa del PIL necessaria a generare tale calo. Come nella precedente simulazione, si è inoltre tenuto conto del calo di attività nei Paesi di destinazione dell'export italiano. I risultati della simulazione mostrano una caduta del PIL in confronto allo scenario tendenziale di 2,3 punti percentuali nel 2022 e 1,9 nel 2023. L'occupazione sarebbe più bassa di 1,3 punti percentuali quest'anno e 1,2 nel 2023. Il deflatore dei consumi crescerebbe di 1,8 punti percentuali in più quest'anno e 2,4 nel 2023. Ipotizzando un rientro dei prezzi energetici nei due anni successivi e il ritorno del PIL al livello tendenziale nel 2025, il tasso di crescita del PIL sarebbe superiore di 1,9 punti percentuali nel 2024 e 2,3 nel 2025.

Pertanto, nello scenario più sfavorevole la crescita del PIL in termini reali nel 2022 sarebbe pari a 0,6 per cento e nel 2023 a 0,4 per cento. Giacché il 2022 eredita 2,3 punti percentuali di crescita dal 2021, la crescita del PIL nel corso del 2022 sarebbe nettamente negativa, mentre il deflatore dei consumi crescerebbe del 7,6 per cento. Queste valutazioni si riferiscono al quadro tendenziale, giacché è evidente che a un simile scenario si risponderebbe con una manovra di sostegno all'economia più robusta di quella ipotizzata nel quadro programmatico.

Il quadro tendenziale e programmatico del DEF 2022 (variazioni percentuali e contributi alla crescita)

	2022		2023		2024		2025	
	Prog.	Tend.	Prog.	Tend.	Prog.	Tend.	Prog.	Tend.
PIL	3,1	2,9	2,4	2,3	1,8	1,8	1,5	1,5
Contributi alla crescita del PIL								
Esportazioni nette	-0,2	-0,2	-0,1	0,0	0,0	0,0	0,1	0,1
Scorte	-0,2	-0,1	0,1	0,1	0,0	0,0	0,0	0,0
Domanda nazionale al netto delle scorte	3,5	3,2	2,5	2,3	1,9	1,8	1,5	1,5
Deflatore PIL	3,0	3,0	2,2	2,1	1,9	1,8	1,8	1,8
Deflatore consumi	5,8	5,8	2,1	2,0	1,8	1,7	1,8	1,8
PIL nominale	6,3	6,0	4,6	4,4	3,7	3,6	3,3	3,3

Fonte: DEF 2022.

L'Economia Italiana

Le prospettive economiche, condizionate negli ultimi due anni dall'andamento della pandemia, sono ora segnate dall'incertezza sull'evoluzione del conflitto tra Russia e Ucraina e dal conseguente aumento dei prezzi delle materie prime e dalle oscillazioni osservate nei mercati finanziari. Prima del conflitto, l'economia italiana era attesa in forte ripresa anche nel 2022 grazie al miglioramento del quadro sanitario, alle politiche fiscali espansive e alle condizioni finanziarie favorevoli.

Tuttavia, i dati congiunturali di inizio anno, precedenti all'insorgere del conflitto, segnalavano già un indebolimento della crescita. Da un lato, infatti, gennaio è stato condizionato dalla quarta ondata di casi Covid, dall'altro erano evidenti le maggiori pressioni inflazionistiche. Gli ultimi dati sulla fiducia fanno emergere ulteriori segnali di rallentamento legati all'insorgere del conflitto. La produzione industriale, dopo la flessione di dicembre (-1,1% m/m), ha rilevato una nuova, decisa riduzione (-3,4% m/m) in gennaio. L'entità del calo porta l'indice destagionalizzato a collocarsi 1,9 pp al di sotto dei livelli pre-crisi pandemica. Le stime interne indicano un rimbalzo della produzione industriale in febbraio, ma le ultime indagini congiunturali di marzo denotano un netto peggioramento della fiducia degli operatori.

Per i servizi, dopo i dati poco favorevoli di inizio anno sulle vendite al dettaglio, a marzo l'Istat rileva un consistente peggioramento sugli ordini e sulle vendite per le imprese dei servizi di mercato e del commercio al dettaglio. Il clima di fiducia dei consumatori, in riduzione da dicembre del 2021, arretra sensibilmente in marzo (a 100,8 dal 112,4 di febbraio), collocandosi al livello più basso da gennaio del 2021. Il deterioramento del quadro prospettico, riflettendo anche gli esiti incerti della guerra in Ucraina, induce un deciso peggioramento delle attese sulle condizioni economiche delle famiglie e sulla disoccupazione, in concomitanza con il marcato aumento del saldo tra le risposte che indicano aspettative di rialzo dell'inflazione e quelle che indicano attese di segno opposto.

Per quanto riguarda le costruzioni, la produzione ha subito una flessione congiunturale (-0,9% m/m) in gennaio, la prima da luglio 2021. Le prospettive del settore restano tuttavia favorevoli nel settore: in marzo la fiducia delle imprese del settore raggiunge un nuovo massimo storico.

La domanda estera risulta in recupero in apertura d'anno (5,3 per cento m/m) per i flussi commerciali sia all'interno dell'Unione Europea sia al di fuori, mentre le importazioni si sono ridotte del 2,0% m/m per effetto della debolezza della domanda interna.

Le prospettive per il 2022, che a inizio anno apparivano più moderate rispetto alla NADEF di settembre per il protrarsi dell'elevata inflazione, sono condizionate dal mutato contesto internazionale. L'impatto del rialzo dei prezzi energetici su imprese e famiglie si è aggravato, nonostante gli interventi finanziati con la Legge di bilancio 2022 e successivi provvedimenti del Governo³³. Conseguentemente, la previsione è basata sulla stima di una riduzione del PIL nel primo trimestre, cui seguirà un recupero a partire dal 2T. Nel corso dei mesi estivi l'attività tornerebbe a crescere a ritmi sostenuti, ma meno intensi rispetto a quelli registrati nel corso del 2021. Nel 2022, inoltre, un sostegno alla crescita degli investimenti proverrebbe dalla piena attuazione del PNRR. Il livello del PIL è atteso tornare ai livelli pre-pandemici nel 3T 2022.

Nel complesso del 2022, pertanto, si stima che il PIL aumenterà del 2,9 per cento. L'espansione economica è attesa poi essere più moderata nel 2023 (al 2,3 per cento), seguita da un aumento dell'1,8 e dell'1,5 per cento, rispettivamente, nel 2024 e 2025. In un contesto caratterizzato da ampia incertezza e analogamente a quanto avvenuto nella NADEF, il presente documento contiene uno scenario di rischio costruito sull'ipotesi di una temporanea interruzione di fornitura di gas e petrolio dalla Russia.

Nel dettaglio della previsione, il recupero del PIL atteso per l'anno in corso risulta guidato esclusivamente dalla domanda interna al netto delle scorte, che si stima contribuire per 3,2 punti percentuali alla crescita economica. La dinamica dei consumi delle famiglie è attesa in linea con quella del PIL. L'aumento dei prezzi inciderebbe sul potere d'acquisto delle famiglie e vi sarebbe una riduzione del tasso di risparmio, che si attesterebbe quest'anno intorno ai livelli pre-crisi. Le famiglie, infatti, faranno leva sul risparmio precauzionale e involontario accumulato nel corso della pandemia.

Nell'anno successivo, il recupero dei consumi sarebbe più modesto, in linea con il rallentamento del PIL, per poi registrare un incremento ancora più contenuto nel biennio successivo. Il reddito disponibile reale tornerebbe in territorio positivo già dal 2023, sospinto dal venir meno delle pressioni inflazionistiche. Il tasso di risparmio quindi si attesterebbe su livelli analoghi a quelli del 2019 a fine periodo.

L'accumulazione di capitale dovrebbe risultare particolarmente intensa per tutto l'orizzonte previsivo, beneficiando delle risorse a sostegno degli investimenti pubblici e privati previste nel PNRR e nella manovra di bilancio. Nel quadriennio 2022-25 gli investimenti si espanderebbero in media di circa il 4,6 per cento all'anno, trainati principalmente dalla componente dei macchinari e attrezzature e dalle costruzioni. Il rapporto tra investimenti totali e PIL salirebbe in misura significativa, fino a poco sopra il 21 per cento a fine periodo, in linea con il picco del 2007. Per la componente delle costruzioni, nel 2025 il rapporto si attesterà poco sotto l'11 per cento del PIL, un valore ancora inferiore al picco del 2007.

Il contributo della domanda estera netta risulterebbe invece lievemente negativo nel 2022, per poi annullarsi nei due anni successivi e ritornare in territorio positivo nell'anno finale della previsione. Nell'orizzonte previsivo le esportazioni crescerebbero in linea con la domanda mondiale pesata per l'Italia, in concomitanza con un significativo incremento delle importazioni, dovuto alla ripresa economica, e della domanda interna, sospinta in modo particolare dai maggiori investimenti in programma su tutto il quadriennio. L'avanzo di parte corrente della bilancia dei pagamenti in percentuale del PIL subirebbe una riduzione nel 2022, ponendosi al 2,3 per cento. La riduzione dell'avanzo corrente in rapporto al PIL è ascrivibile in parte all'aumento dei prezzi dei beni importati e al saldo negativo dei servizi che, a inizio anno, sono stati condizionati dall'elevato numero di contagi. Nel triennio successivo l'avanzo di parte corrente è atteso in lieve recupero, al 2,8 per cento.

Dal lato dell'offerta, le costruzioni continuerebbero ad espandersi a ritmi sostenuti grazie all'attuazione dei piani di spesa del PNRR e alle misure di incentivazione fiscale per l'edilizia. L'industria in senso stretto segnerebbe un rallentamento anche per effetto delle strozzature nelle catene globali del valore. I servizi proseguirebbero il loro recupero beneficiando delle riaperture a partire dalla primavera.

Per quanto riguarda il mercato del lavoro, nel quadriennio 2022-25 proseguirebbe la crescita dell'occupazione, che alla fine del 2022 si attesterebbe sui valori pre-pandemici relativamente al numero sia degli occupati sia delle ore lavorate. Il tasso di disoccupazione scenderebbe dal 9,5 per cento nella media del 2021, all'8,7 nell'anno in corso per poi attestarsi all'8,0 per cento a fine periodo. La dinamica prevista dell'occupazione in termini di input è più contenuta di quella del PIL. Si profila pertanto un moderato aumento della produttività (0,4 per cento), dopo le anomalie statistiche degli ultimi due anni generate dalla crisi. La dinamica della produttività resta lievemente positiva lungo tutto l'orizzonte di previsione e si accompagna a una crescita moderata del costo del lavoro.

Il deflatore dei consumi aumenterebbe del 5,8 per cento quest'anno, per gli effetti del rincaro delle materie prime e, in particolare, dei rialzi senza precedenti delle quotazioni del gas. La crescita del deflatore si attenuerebbe già nel 2023, al 2,0 per cento, per poi registrare una crescita dell'1,7 per cento nel 2024 e dell'1,8 nel 2025. Il costo del lavoro per unità di lavoro dipendente, dopo una crescita modesta nel 2021 (0,3 per cento) mostrerebbe un'accelerazione (2,6 per cento) grazie anche ai rinnovi contrattuali e al pagamento degli arretrati del settore pubblico per poi registrare tassi di crescita più contenuti negli anni successivi. Lo scenario si fonda sull'ipotesi che i futuri aumenti delle retribuzioni contrattuali del settore privato, basati sull'indice IPCA al netto dei beni energetici importati, saranno più elevati di quelli registrati in passato ma in linea con un tasso di inflazione del suddetto indice intorno al 2 per cento. La dinamica del costo del lavoro per unità di prodotto, dopo il picco del 2022, si ridurrebbe negli anni successivi. Di conseguenza, l'inflazione interna, misurata dal deflatore del PIL, sarebbe pari al 3,0 per cento nell'anno in corso e scenderebbe al 2,1 nel 2023 per poi ridursi all'1,8 per cento nel biennio 2024-25.

TAVOLA R1 - PRINCIPALI VARIABILI DEL QUADRO MACROECONOMICO (media dei dati trimestrali destagionalizzati)

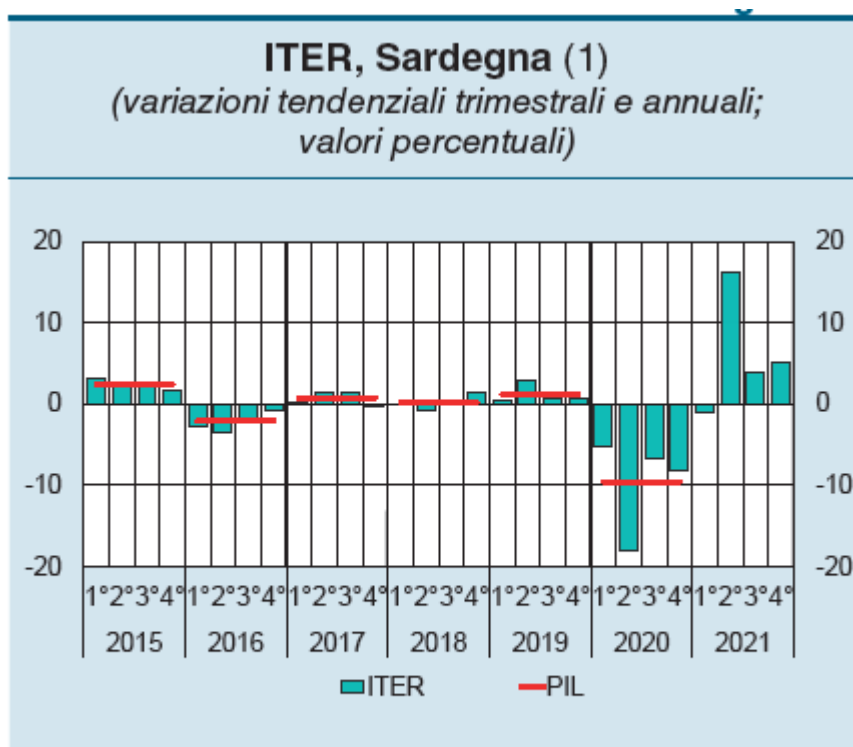
	Previsione 2021			Previsione 2022			di cui: Revisione trascinarsamento sul 2022 rispetto alla NADEF 2021	di cui: Impatto Esogene rispetto alla NADEF 2021	di cui: Revisione della previsione
	NADEF 2021	ISTAT	Delta 2021	NADEF 2021	DEF 2022	Delta 2022	(a)	(b)	(c)
MACRO ITALIA									
PIL	6,0	6,6	0,6	4,8	3,0	-1,8	0,2	-1,6	-0,4
Spesa delle famiglie	5,2	5,2	0,0	5,0	2,9	-2,1	-0,5	-1,7	0,1
Spesa della PA	0,7	0,6	-0,1	1,7	1,2	-0,5	0,2	-0,1	-0,6
Investimenti fissi lordi	15,5	17,0	1,5	6,8	7,0	0,2	1,8	-2,4	0,8
Macchinari, attrezzature e vari	10,0	12,9	2,9	6,6	6,5	-0,1	2,0	-2,9	0,9
Costruzioni	20,9	22,3	1,4	6,5	8,7	2,1	3,0	-1,7	0,9
Esportazioni di beni e servizi	11,4	13,4	1,9	6,1	4,4	-1,6	0,7	-1,8	-0,6
Importazioni di beni e servizi	11,6	14,3	2,7	6,8	5,5	-1,3	2,2	-1,2	-2,4
Deflatori									
Deflatore PIL	1,5	0,5	-1,0	1,6	3,0	1,4	-1,0	0,2	2,2
Deflatore consumi	1,5	1,6	0,2	1,6	5,8	4,3	0,5	2,4	1,4

Legislazione regionale

... inserire una breve descrizione delle misure di intervento regionale di cui l'ente si avvale nella programmazione 2022-2024

(Fonte Banca d'Italia)

Il quadro macroeconomico – Nel 2021 l'economia della Sardegna è cresciuta, beneficiando del miglioramento del quadro epidemiologico e del progressivo avanzamento della campagna vaccinale. In particolare la congiuntura è nettamente migliorata dai mesi primaverili: le stime basate sull'indicatore trimestrale dell'economia regionale della Banca d'Italia (ITER) indicano un marcato incremento dell'attività economica in Sardegna da aprile a giugno, poi proseguito in misura più contenuta nel resto dell'anno. Alla crescita dell'economia hanno contribuito l'irrobustimento dei consumi, la risalita ancora debole degli investimenti e la ripresa della domanda estera, generalizzata a tutte le principali produzioni. Il recupero del prodotto è stato tuttavia ancora parziale e a fine 2021 il PIL regionale si è attestato, in base alle stime di Prometeia, su livelli inferiori di circa il 4,5 per cento rispetto al dato precedente la pandemia. Alla fine dello scorso anno una quota non trascurabile di attività produttive in regione rimaneva ancora condizionata dagli effetti della crisi sanitaria: secondo informazioni dell'Istat tratte dall'Indagine sulla situazione e prospettive delle imprese dopo l'emergenza sanitaria Covid-19, circa il 6 per cento delle imprese regionali dichiaravano di non aver ancora ripreso l'attività; nello stesso periodo del 2020 il dato era pari a poco meno del 10 per cento.



Fonte: elaborazioni su dati Istat, *Conti economici territoriali*, Terna e Regione Autonoma della Sardegna.

(1) L'ITER è un indicatore della dinamica trimestrale dell'attività economica territoriale sviluppato dalla Banca d'Italia. Le stime dell'indicatore regionale sono coerenti, nell'aggregato dei quattro trimestri dell'anno, con il dato del PIL regionale rilasciato dall'Istat per gli anni fino al 2020

Dall'autunno scorso il quadro economico internazionale ha iniziato a indebolirsi, riflettendo una ripresa dei contagi causati dalla variante Omicron del coronavirus, le difficoltà nel reperimento di alcuni input produttivi e l'acuirsi di tensioni geopolitiche, culminate a fine febbraio con l'invasione russa dell'Ucraina. Queste frizioni si sono tradotte in un aumento marcato dei prezzi di alcune materie prime, soprattutto di quelle energetiche, il cui costo è incrementato ulteriormente con l'inizio del conflitto. Le ricadute della crescita delle quotazioni dei beni energetici potrebbero essere più incisive per i settori le cui produzioni richiedono un utilizzo intensivo di

energia. Secondo i dati dell'Istat¹ in Sardegna la quota di valore aggiunto sul totale regionale relativa ai primi dieci settori per intensità energetica era nel 2019 in linea con quella del complesso del Paese (pari a circa l'8,7 per cento), risentendo da una parte della minore incidenza in regione di alcuni settori manifatturieri come quelli della chimica, della metallurgia e della lavorazione della carta, dall'altra di una più alta quota di valore aggiunto proveniente dalla fornitura di energia e dalla raffinazione dei prodotti petroliferi.

Le imprese. – Nel 2021 il quadro congiunturale del settore produttivo è migliorato, con intensità diverse, in tutti i comparti. Le principali produzioni dell'industria regionale si sono rafforzate e il fatturato è tornato ad aumentare: per quelle petrolifere ha inciso positivamente la maggiore richiesta di carburanti, sia sul mercato nazionale sia all'estero; si è irrobustita la domanda per le aziende dei settori alimentare, della chimica e dei metalli; la propensione agli investimenti delle imprese del comparto è risultata invece ancora debole. L'attività nelle costruzioni si è intensificata: sono salite le spese dei privati, anche per via degli incentivi fiscali, e quelle per opere pubbliche; questo andamento si è associato a quello del mercato immobiliare, caratterizzato da un incremento delle compravendite e dei prezzi di vendita. L'attività è cresciuta sensibilmente anche nei servizi, che erano stati i più colpiti dalle misure restrittive di contrasto alla pandemia, con un aumento del fatturato e degli investimenti. Nel turismo si è osservata una ripresa della domanda che ha coinvolto sia i visitatori italiani sia quelli stranieri, le cui presenze sono risultate tuttavia ancora distanti dal picco registrato prima dell'emergenza sanitaria. Questa dinamica si è accompagnata a un andamento positivo nel commercio e nei trasporti, dopo la contrazione dell'anno precedente. È tornata ad aumentare la natalità netta delle imprese, per effetto della ripresa delle iscrizioni; le fuoriuscite dal mercato hanno invece continuato a ridursi. Nel corso dell'anno si è registrato un rafforzamento della redditività, sospinta dall'espansione delle vendite, su livelli simili a quelli precedenti la pandemia. La liquidità si è attestata su valori elevati, a seguito sia di condizioni di accesso al credito ancora distese, sia di una contenuta propensione agli investimenti, prevalentemente nel settore industriale. Alla fine del 2021 l'aumento dei prezzi degli input energetici e delle altre materie aveva comportato un'espansione dei costi di produzione delle imprese, soprattutto nel settore manifatturiero, il più interessato da queste dinamiche. Nella prima parte dell'anno in corso questo andamento si è intensificato con lo scoppio del conflitto in Ucraina. Un fattore ulteriore di criticità per l'economia regionale potrebbe essere rappresentato dall'approvvigionamento di carbone destinato alla produzione di energia elettrica, negli ultimi anni quasi interamente proveniente dalla Russia e oggetto del blocco dell'import deciso dai paesi dell'Unione Europea. I potenziali effetti negativi del conflitto sul settore dei servizi potrebbero essere legati al possibile rallentamento dei consumi delle famiglie per l'aumento del costo della vita, mentre risulterebbero meno significative le ricadute del venir meno della domanda turistica russa, la cui quota sul totale delle presenze è contenuta, pur risultando più alta la corrispondente frazione di spesa. In generale, la stagione nell'anno in corso beneficerebbe delle minori restrizioni di contrasto alla pandemia ma potrebbe risentire in parte della dinamica dei costi dei trasporti per il prezzo elevato dei carburanti.

Il mercato del lavoro e le famiglie. – Il miglioramento ciclico si è riflesso in una ripresa del mercato del lavoro regionale nel 2021. Il numero degli occupati è aumentato, recuperando tuttavia solo un terzo del calo osservato l'anno prima. La crescita della domanda di lavoro si è concentrata soprattutto nella componente a termine, sospinta dal buon andamento del turismo e dei servizi per il tempo libero. Alla dinamica delle posizioni a tempo indeterminato ha contribuito il numero ancora basso delle cessazioni, frenate dalle misure di sostegno all'occupazione e dal blocco dei licenziamenti, quest'ultimo peraltro rimosso nel corso dell'anno. Le migliori prospettive occupazionali e le minori restrizioni alla mobilità si sono associate a una maggiore partecipazione al mercato del lavoro soprattutto per gli uomini; quella delle donne, che era salita negli ultimi venti anni, riducendo il divario con quella maschile, è cresciuta meno, dopo la diminuzione marcata del 2020. All'aumento dell'offerta di lavoro è seguito un lieve incremento del tasso di disoccupazione. I redditi delle famiglie sarde sono cresciuti e ancor più i consumi, determinando una riduzione del tasso di risparmio. Sono incrementati gli acquisti di beni durevoli e di servizi, in connessione anche con la ripresa del turismo. L'elevata incidenza di famiglie percettrici del Reddito o della Pensione di cittadinanza suggerisce il permanere di un'ampia quota di famiglie sarde in condizione di disagio economico. Gli effetti dell'emergenza sanitaria si sono riflessi anche sulle fasce di età più giovani, con un deterioramento dell'apprendimento degli studenti che, nel lungo periodo, potrebbe associarsi a più limitate opportunità occupazionali e a peggiori condizioni economico e sociali.

Il mercato del credito. – È proseguita nel 2021 la crescita del credito all'economia, seppure in rallentamento nella seconda parte dell'anno in connessione con l'indebolimento della domanda del settore produttivo, anche per via delle ampie disponibilità liquide, e la progressiva riduzione del ricorso ad alcune delle misure

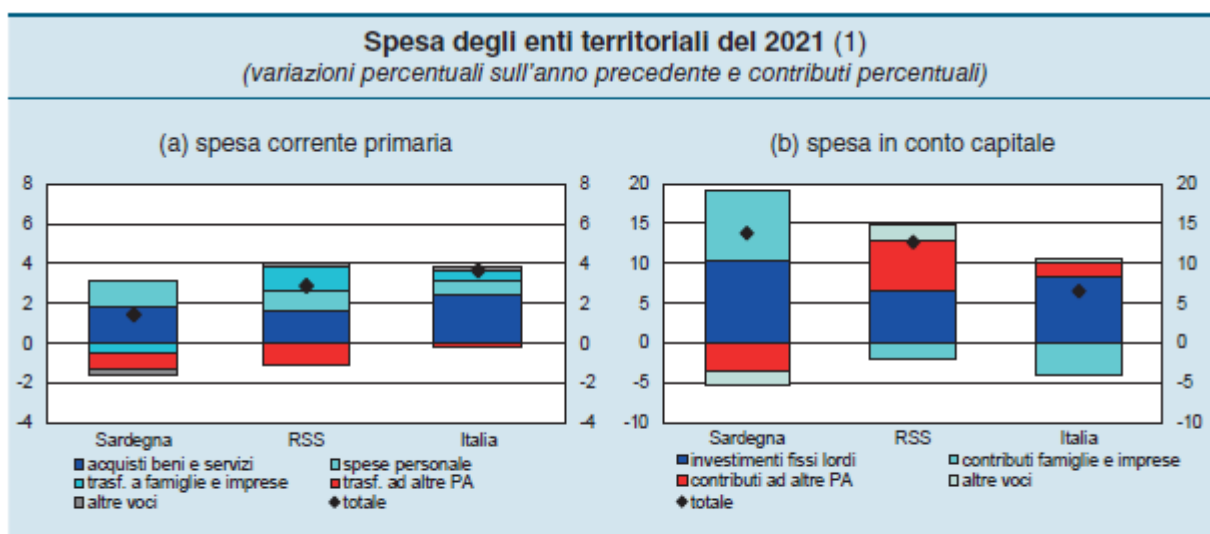
pubbliche di sostegno. I finanziamenti alle famiglie hanno accelerato, sospinti dalla vivacità del mercato immobiliare e dalla ripresa dei consumi. Le misure varate dal Governo hanno permesso alle imprese di modificare la struttura del proprio indebitamento, con un incremento nell'ultimo biennio della quota di credito a medio-lungo termine; a questa dinamica si è associata inoltre una riduzione della frazione dei prestiti concessi alle aziende più rischiose. Il tasso di deterioramento è rimasto su livelli contenuti e ha continuato a ridursi l'incidenza dei prestiti deteriorati in rapporto al totale delle esposizioni delle banche verso la clientela sarda; tuttavia, è aumentata anche nel 2021 la quota dei finanziamenti in bonis che hanno registrato un incremento del rischio di credito, soprattutto tra le imprese che avevano fatto ricorso alle moratorie.

La finanza pubblica decentrata. – È proseguita la crescita delle spese degli enti territoriali, sia per la parte corrente sia per quella dedicata agli investimenti, sostenuta ancora da un incremento dei trasferimenti destinati a fronteggiare l'emergenza sanitaria. Sono aumentate ulteriormente le risorse assorbite dal sistema sanitario, per l'ampliamento delle dotazioni di personale e per l'acquisto di beni e servizi.

Gli investimenti degli enti sardi beneficeranno dei fondi del Piano nazionale di ripresa e resilienza (PNRR) messi a disposizione per una parte già nel corso dell'anno. Queste risorse, insieme a quelle degli altri finanziamenti di fonte comunitaria, mirano a incrementare il livello di digitalizzazione, a migliorare le reti e i servizi energetici, i trasporti, la sanità e l'edilizia scolastica.

La spesa degli enti territoriali

Le economie regionali sono influenzate dall'attività degli enti territoriali (Regione, Province e Città Metropolitane, Comuni), che effettuano spese all'interno di ciascun territorio e si finanziano in parte con entrate tributarie, su cui possono talvolta esercitare alcune forme di autonomia, e in parte con trasferimenti da altri livelli di governo. Le principali funzioni di spesa decentrate riguardano la sanità e gli investimenti pubblici. Gli enti possono utilizzare eventuali avanzi di bilancio o ricorrere all'indebitamento nel rispetto di specifici vincoli.

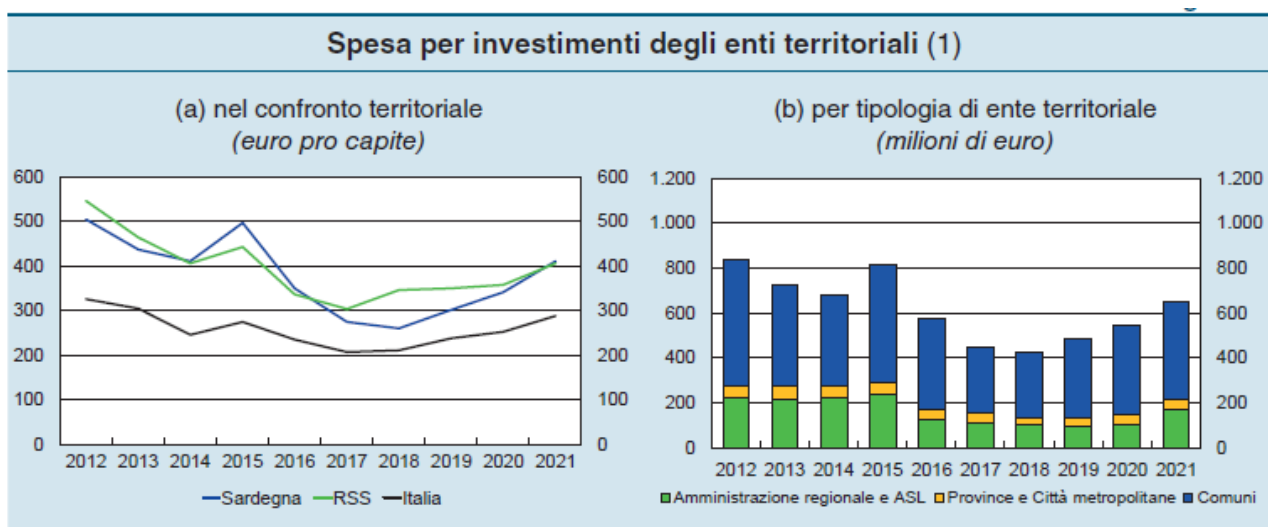


Fonte: elaborazioni su dati Siope. Cfr. nelle Note metodologiche. Rapporti annuali regionali sul 2021 la voce Spesa degli enti territoriali. (1) Si considerano Regioni, Province, Comuni e loro Unioni, Comunità montane e Gestioni commissariati (ad eccezione della gestione commissariale del Comune di Roma), Aziende sanitarie locali e Aziende ospedaliere; il dato è depurato dai trasferimenti tra gli enti territoriali e non comprende le partite finanziarie.

La spesa corrente primaria. – La spesa corrente primaria degli enti territoriali sardi nel 2021 è cresciuta dell'1,4 per cento (2,6 nelle RSS). All'interno di tale componente, gli acquisti di beni e servizi, che ne costituiscono la voce principale, sono aumentati del 3,7 per cento; anche la spesa per il personale dipendente è salita, soprattutto nel settore sanitario per via delle esigenze di contrasto alla pandemia. Sotto il profilo degli enti erogatori, la spesa della Regione, che costituisce oltre il 70 per cento della spesa complessiva, è aumentata rispetto all'anno precedente del 2,1 per cento, mentre quella delle Province e della Città Metropolitana di Cagliari ha fatto registrare un calo marcato. La spesa corrente dei Comuni sardi è

cresciuta, in linea con il dato delle altre RSS ma meno rispetto alla media nazionale. Su questa crescita hanno inciso anche i maggiori acquisti di servizi, come quelli legati alle utenze elettriche, idriche e del gas, e quelli relativi al comparto scolastico e pre-scolastico, che si erano contratti durante la prima ondata pandemica nel 2020.

La spesa in conto capitale. – Nel 2021 la spesa in conto capitale degli enti territoriali è cresciuta del 13,8 per cento (1.143 euro pro capite), riflettendo soprattutto la dinamica degli investimenti fissi e quella dei contributi a famiglie e imprese. La spesa è aumentata per tutti gli enti erogatori: quella dei Comuni, che costituisce circa il 42 per cento dei pagamenti complessivi, è salita di oltre il 7 per cento, una variazione lievemente superiore a quanto osservato per la media delle RSS ma nettamente inferiore al dato nazionale. È proseguita la crescita della spesa per investimenti osservata dal 2019, dopo anni di forte calo; gli investimenti pro capite rimangono ancora inferiori di oltre il 50 per cento ai livelli precedenti la crisi del debito sovrano. Circa i due terzi della spesa sono stati effettuati dai Comuni, che hanno beneficiato dei maggiori spazi fiscali connessi alla revisione della disciplina del pareggio di bilancio e dell'incremento dei trasferimenti statali a partire dal 2019 volti a finanziare le piccole opere infrastrutturali.



Fonte: elaborazioni su dati Siope. Cfr. nelle Note metodologiche. Rapporti annuali regionali sul 2021 la voce Spesa degli enti territoriali. (1) La voce Comuni include anche le Unioni di Comuni, le comunità montane e le Gestioni commissariali.

Le spese delle Amministrazioni locali in alcuni rilevanti comparti di attività beneficeranno delle risorse messe a disposizione nell'ambito del PNRR. Con riferimento alle assegnazioni disposte fino alla fine di aprile, gli enti territoriali sardi risultano assegnatari di risorse per interventi da realizzare entro il 2026 per un importo complessivo di oltre 0,6 miliardi (il 3,1 per cento del totale dei fondi nazionali), pari a 401 euro pro capite (350 nella media nazionale). I programmi di intervento che mirano a favorire la qualità dell'abitare e la riqualificazione urbana assorbono circa i tre quinti delle risorse complessive. Alla fine di aprile erano stati predisposti bandi che prevedevano una pre-allocazione di fondi su base regionale per il finanziamento di interventi nell'edilizia scolastica, nonché nei servizi sociali e della prima infanzia.

I programmi operativi regionali e le risorse del PNRR

I Programmi operativi regionali 2014-2020. – In base ai dati della Ragioneria generale dello Stato, alla fine di dicembre del 2021 i Programmi operativi regionali (POR) 2014-2020 gestiti dalla Regione Sardegna avevano raggiunto impegni e pagamenti pari rispettivamente al 78,2 e al 56,3 per cento della dotazione disponibile; il livello di attuazione finanziaria risultava simile a quello della media delle regioni in transizione e inferiore al dato nazionale. Alla fine del 2021, il numero di progetti cofinanziati dai POR sardi e censiti sul portale OpenCoesione era pari a poco più di 9.200. Circa il 40 per cento delle risorse risultava impegnato nel conferimento di capitale, fondi di rischio o di garanzia, una quota in linea rispetto alle regioni in transizione ma molto superiore alla media nazionale. Oltre il 70 per cento dei fondi afferivano a progetti di importo superiore al milione di euro (il 68 e il 64 per cento rispettivamente nelle regioni in transizione e in Italia), mentre la quota di interventi conclusi era inferiore all'Italia ma in linea con le regioni in transizione. La

riprogrammazione delle risorse della coesione con finalità di contrasto all'emergenza da Covid-19 ha riguardato il 21 per cento della dotazione complessiva dei programmi sardi (290 milioni circa). Dai dati di OpenCoesione emerge la peculiarità dei progetti adottati per fronteggiare l'emergenza sanitaria: oltre il 70 per cento delle risorse risultano destinati ai conferimenti di capitale e garanzie; circa il 90 per cento dei fondi riguarda progetti in corso. Tra i maggiori interventi rientrano una sezione speciale del fondo di garanzia per le imprese ubicate in Sardegna e i fondi per le aziende sanitarie.

Le risorse del PNRR per gli enti territoriali. – Per il ciclo di programmazione 2021-27, la bozza di Accordo di partenariato assegna alla Sardegna 2,3 miliardi di euro, di cui 1,6 di contributo europeo e 0,7 di contributo nazionale, suddivisi in due programmi: il POR FESR (1,6 miliardi) e il POR FSE plus1 (0,7 miliardi). In questo periodo alle risorse delle politiche di coesione si affiancheranno quelle previste nel PNRR, che è chiamato a concorrere all'obiettivo di convergenza delle regioni del Mezzogiorno rispetto al resto dell'Italia, destinandovi almeno il 40 per cento dei fondi territorializzabili. Le risorse stanziolate dal PNRR verranno utilizzate in complementarietà con quelle previste nell'ambito delle politiche di coesione, in particolare con riferimento agli investimenti nella digitalizzazione, nelle reti e nei servizi energetici, nei trasporti e nella sanità. Le scelte definite dal PNRR orienteranno la programmazione della politica di coesione, tenuto conto della maggiore dimensione relativa e del più ravvicinato orizzonte temporale di completamento delle iniziative.

Le entrate degli enti territoriali

Nel 2021 l'andamento delle entrate ha continuato ad essere influenzato dagli ingenti trasferimenti statali volti a fronteggiare le esigenze dettate dalla pandemia. Secondo i dati del Siope, dopo il forte aumento registrato nell'anno precedente, sono diminuiti sensibilmente gli incassi non finanziari degli enti territoriali della Sardegna; la componente corrente (che rappresenta oltre il 90 per cento) rimane comunque su livelli più elevati rispetto agli anni pre-pandemici.

Le entrate regionali. – Gli incassi correnti sono stati pari a 4.749 euro pro capite, in diminuzione del 3,3 per cento rispetto al 2020 (nella media delle RSS sono stati pari a 4.775 e sono diminuiti dell'1,2 per cento); sono rimasti comunque su valori significativamente più elevati rispetto al 2019.

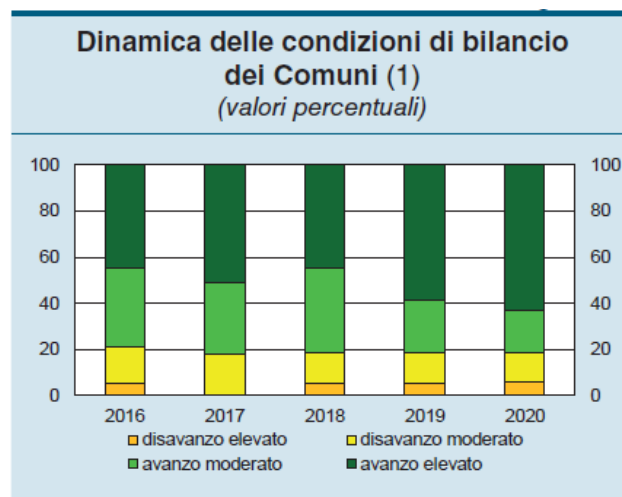
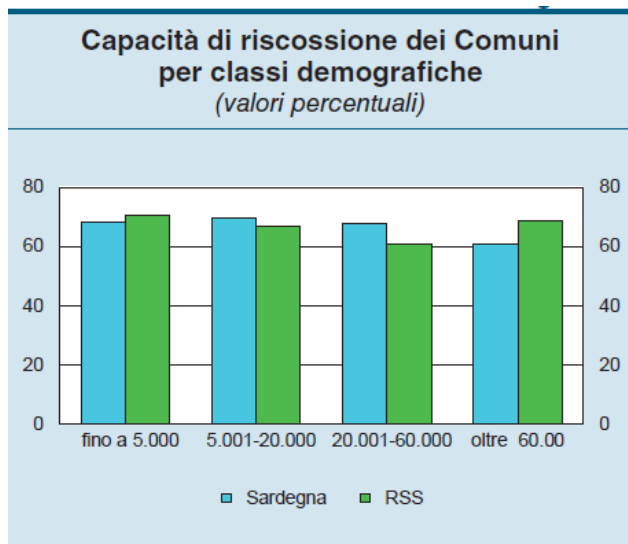
Le entrate della Città metropolitana di Cagliari e delle Province. – Gli incassi correnti degli enti intermedi, pari a 122 euro pro capite (in linea con la media delle RSS e con il dato nazionale), hanno registrato una flessione del 29 per cento; il calo si è esteso a tutti i principali tributi provinciali.

Le entrate dei Comuni. – Gli incassi dei Comuni, pari a 1.414 euro pro capite, sono superiori alla media delle RSS del 22 per cento. L'aumento delle entrate tributarie (14 per cento) è dovuto principalmente ai maggiori incassi sulla tassa sui rifiuti.

I trasferimenti agli enti territoriali conseguenti la pandemia. – Durante il biennio 2020-21, gli Enti locali hanno ricevuto, sulla base dei fabbisogni stimati in itinere, fondi aggiuntivi per fronteggiare le maggiori spese e le minori entrate derivanti dall'emergenza sanitaria. Elaborazioni sui dati del Ministero dell'Economia e delle Finanze mostrano che gli enti sardi hanno complessivamente ricevuto circa 249 milioni di euro (159 e 187 euro pro capite rispettivamente per la Sardegna e per l'Italia). Il Fondo per l'esercizio delle funzioni fondamentali ha sostenuto la parte maggioritaria degli importi (55 per cento circa) per garantire il pieno e ordinato funzionamento degli enti anche nella fase di emergenza, per un valore di 83 euro pro capite; il dato, inferiore alla media nazionale, riflette il livello più contenuto di fabbisogno stimato. In aggiunta sono stati erogati fondi con finalità specifiche (pari a 68 euro pro capite), destinati a compensare le minori entrate, soprattutto per Imu e tassa di soggiorno, dovute alla sospensione delle attività economiche o alle agevolazioni concesse, e le maggiori spese derivanti da specifici interventi, tra cui la solidarietà alimentare.

La capacità di riscossione degli enti territoriali. – Gli incassi degli enti territoriali risentono di debolezze nell'attività di riscossione, che possono riflettere, tra le altre cose, fattori organizzativi interni sia agli enti stessi sia ai soggetti a cui questi ultimi hanno eventualmente affidato il servizio di riscossione dei tributi. Per valutare la capacità di riscossione si è fatto riferimento al rapporto fra gli incassi riconducibili alle entrate dell'anno in corso e i relativi accertamenti; in particolare l'analisi è circoscritta alle entrate correnti proprie, che gli enti gestiscono con un maggiore grado di autonomia rispetto ai trasferimenti (per i quali possono rilevare i ritardi nell'assegnazione delle risorse da parte degli altri livelli di governo). Nella media del triennio 2017-19 la capacità di riscossione delle entrate correnti proprie nei comuni sardi è risultata lievemente superiore a quella media delle RSS ma sensibilmente inferiore a quella nazionale. La capacità di riscossione

si riduce al crescere della classe demografica dei Comuni e mostra un divario maggiore con il resto del Paese per quelli tra 60.000 e 250.000 abitanti. Oltre il 60 per cento dei comuni sardi è concentrato sotto la mediana della distribuzione nazionale della capacità di riscossione. Può essere inoltre importante valutare la capacità degli enti di incassare i residui attivi (maturati in seguito ad entrate accertate in passato e non ancora riscosse ad inizio anno) nonché il tasso di riaccertamento di questi (connesso alla cancellazione a fine anno di crediti ritenuti oramai inesigibili). Negli enti territoriali sardi la capacità di riscossione dei residui attivi, nella media del triennio 2017-19, è risultata superiore a quanto osservato per le altre RSS (22,8 e 20,7 per cento, rispettivamente); il tasso di riaccertamento è invece lievemente inferiore rispetto al dato delle aree di confronto.



Il saldo complessivo di bilancio

All'inizio del 2021 alcuni enti territoriali sardi hanno evidenziato, nel complesso, un disavanzo (inteso come parte disponibile negativa del risultato di amministrazione pari a 261 milioni di euro. La gran parte di questo disavanzo è imputabile alla Regione: in termini pro capite esso è pari a 126 euro, in diminuzione rispetto al bilancio precedente (332 euro) e nettamente inferiore alla media delle RSS; una parte del disavanzo complessivo fa capo ad alcuni Comuni (209 euro pro capite considerando solo la popolazione di tali enti).

Per i Comuni in avanzo, la parte disponibile del risultato di amministrazione è aumentata rispetto al 2019, complessivamente di circa 52 milioni di euro (determinato dalle variazioni della parte disponibile sia degli enti in avanzo che in disavanzo). L'evoluzione favorevole dell'ultimo anno ha migliorato ulteriormente le condizioni di bilancio dei comuni sardi. Oltre il 95 per cento degli enti è infatti riuscito a conseguire un avanzo (l'88 per cento nelle RSS), mentre la quota rimanente ha evidenziato un disavanzo nettamente inferiore alle RSS (209 euro pro capite contro 511 euro, rispettivamente); si è osservato inoltre un passaggio da "avanzo moderato" a "avanzo elevato" per numerosi Comuni e in pochi casi una transizione da disavanzo ad avanzo.

PROGRAMMA DI MANDATO

PROGRAMMA DI MANDATO

...La lista civica (**RINNOVAMENTO E PROGRESSO**) si presenta ai suoi concittadini come una squadra alla pari, uomini e donne mossi dalla forte volontà di costruire con impegno un percorso finalizzato alla reale crescita civile ed etica insieme al paese, e per il paese.

Questo documento programmatico è il frutto di un processo di ascolto delle diverse sensibilità e delle istanze della nostra comunità portato avanti negli ultimi anni: non si tratta pertanto di un semplice atto formale, o necessario alla presentazione delle liste presso gli uffici elettorali, ma è piuttosto una dichiarazione d'intenti scaturita dai bisogni reali dei nostri concittadini, che chiedono un'inversione di rotta rispetto alle dinamiche che hanno caratterizzato la storia di Burgos negli ultimi tempi.

È per questo che presentiamo un piano fondato su elementi concreti, effettivamente realizzabili e non ispirati alla logica di promesse allettanti, o a beneficio di pochi: il nostro auspicio è che tutti i cittadini si sentano i protagonisti attivi di un progetto che sentano un po' come il loro, che tocchi ogni ambito della vita civile, che sia finalizzato a risultati concreti e subito visibili non solo riguardo allo sviluppo economico, ma anche in campo sociale, culturale e civico, proiettato verso il futuro a breve e a lungo termine.

Per questo futuro ci piace immaginare un paese dove sia bello vivere.

Dove le persone abbiano voglia di abitare e di tornare, interrompendo quel flusso migratorio a senso unico che in più occasioni ci ha etichettato come uno dei comuni "a rischio estinzione".

Il nostro piano di rinnovamento si articola in più settori, specifici ma complementari:

✓ **Giovani, Turismo e Occupazione**

Una categoria più mediatica che sociale, ora criticata per la sua presunta negligenza, ora strumentalizzata per guadagnare consensi negli slogan elettorali: il dato di fatto è che molti giovani sono privi di un'occupazione stabile, anche nella nostra comunità.

Puntare sulla loro energia, sul loro entusiasmo e sul loro spirito di iniziativa può creare i presupposti per concrete azioni di sviluppo, che possano valorizzare l'immenso patrimonio naturalistico ed identitario locale avvalendosi di tutte le moderne tecnologie del digitale, pur conservando i rudimenti dell'ospitalità e della tradizione.

- La nostra storia con le sue notevoli testimonianze - il Castello in primis, un unicum nel panorama storico dell'intera Isola – ci impongono di proiettare i nostri migliori sforzi promozionali in direzione di una rinascita culturale del nostro paese, perché si possa finalmente acquisire la consapevolezza che vivere di turismo si può: lo dimostrano il flusso di turisti che annualmente ci raggiungono, non soltanto per una visita al Castello o ai numerosi siti del territorio, ma anche per prendere parte agli eventi che puntano sulla valorizzazione dei nostri prodotti enogastronomici, dell'artigianato, della tradizione. Siamo certi che lavorare su progetti, eventi e valorizzazione sarà un investimento sicuro e a lungo termine, capace di dare un nuovo volto a Burgos, e nuove opportunità occupazionali ai suoi abitanti, soprattutto ai più giovani;

La rivalutazione di Foresta Burgos, vera e propria miniera di bellezza e di storia, può diventare un'azione concreta anzitutto attraverso lo studio di progetti legati al mondo del cavallo, la cui cultura risulta profondamente radicata nella popolazione locale e della Sardegna in generale: la creazione di strutture - o il restauro e l'adeguamento di quelle già esistenti - finalizzati alla cura e all'allevamento, la formazione professionale per gli addetti ai lavori che si traduca in opportunità occupazionali, una scuola di equitazione per amatori, sono alcuni punti di partenza che trovano un percorso già avviato e di rapida realizzazione;

Anche il restauro e nuovo impiego dell'Hotel, situato in un punto strategico per il turismo locale, potrebbe finalmente tornare utile a cooperative ed associazioni locali come struttura ricettiva ai fini dell'accoglienza, dell'orientamento e della ristorazione, creando un punto di riferimento adeguato per visitatori di passaggio e per quelli più affezionati;

Un possibile futuro investimento degli edifici immersi nel verde potrebbe provenire dalla cura e dall'assistenza agli anziani, un settore oggi in esponenziale aumento – e ulteriormente in crescita per gli anni a venire, considerando le statistiche sull'età media dei nostri abitanti – e che già adesso vede impiegata, o in formazione, una buona parte della nostra popolazione attiva in RSA o strutture ospedaliere anche piuttosto distanti dall'abitato.

✓ **Lavori pubblici e centro storico**

Con il restauro degli edifici e delle strade interni e con nuove infrastrutture, vogliamo rendere più decoroso e gradevole il nostro centro abitato, riportandolo per quanto possibile alla sua bellezza originaria e rendendolo più funzionale alle nuove esigenze dei suoi abitanti.

Pertanto intendiamo impegnarci su vari fronti:

- Protezione e funzionalità per le strade d'accesso tramite ringhiere, e dove possibile, marciapiedi per il transito dei pedoni;
- Riadeguamento delle strade periferiche e soprattutto del centro abitato, avendo cura di impiegare materiali in sintonia con l'ambiente urbano ed il paesaggio;
- Abbattimento delle barriere architettoniche e relativo adeguamento della sede municipale con dotazione di un ascensore per disabili ed anziani;
- Completamento degli impianti sportivi preesistenti;
- Messa in sicurezza del cimitero e della cappella interna, oltre ai necessari interventi di pulizia e riordino di tutta l'area cimiteriale che risulta a dir poco indecorosa per un degno culto dei morti;
- Messa in opera di fontanelle in vari punti dell'abitato rifornite direttamente dalle sorgenti a monte, capaci di garantire un adeguato e diffuso approvvigionamento di acqua potabile per tutti gli abitanti.

✓ **Cultura, sport ed informazione**

Occorre patrocinare con entusiasmo la passione che tanti giovani – e non più giovani - dedicano nella nostra comunità alla cultura, allo sport e agli eventi di varia natura nonostante la carenza di spazi, mezzi e strutture adeguati, conservando la loro propensione ad aggregarsi e comunicare.

- L'amore e lo spirito d'identità che si esprimono nelle associazioni culturali e folkloristiche hanno nel nostro paese un ruolo centrale che bisogna rinvigorire, dando il giusto spessore a tutte quelle iniziative finalizzate alla divulgazione degli usi, costumi e delle tradizioni popolari che sono parte integrante della nostra storia, e che da sempre favoriscono importanti occasioni di aggregazione sociale;
- Intendiamo inoltre caldeggiare tutte quelle azioni avviate da comitati spontanei per l'organizzazione di rassegne, palii, festival, percorsi di equitazione, insieme alle già note ricadute promozionali che da esse derivano a livello locale e regionale;
- Specifica attenzione verrà tributata al mondo dello sport giovanile, particolarmente alla squadra di calcio che da oltre 40 anni rappresenta il nostro paese nelle competizioni regionali: obiettivo del programma sarà quello di contribuire concretamente perché questa realtà sociale rimanga un punto di riferimento per quanti amano il calcio e lo sport in generale.

✓ **Ambiente e verde pubblico**

Le tematiche ambientali sono oggi di grande attualità, a tutti i livelli istituzionali e perfino nel mondo religioso. Quali fortunati beneficiari del polmone verde in cui viviamo, non possiamo prescindere da un impegno forte ed efficace per la salvaguardia e la tutela del nostro patrimonio naturalistico, a partire dalle aree interne dell'abitato: riteniamo pertanto una priorità la cura del verde pubblico, con la creazione e la manutenzione di piazzole, aiuole, marciapiedi alberati, siepi, coltivati con piante e arbusti tipici del nostro territorio.

Oltre che per una questione ambientale, rientra di diritto nell'ambito del decoro urbano una mirata ed assidua azione di cura e di rimboschimento del parco Castello, e la predisposizione – ove possibile - di sentieri e panche per la sosta dei turisti (ma anche degli stessi cittadini) che vi si possano trattenere ben oltre i tempi consueti della visita al monumento.

Altrettanta sollecitudine merita la sensibilizzazione dei cittadini verso la raccolta differenziata, già avviata ma ancora da perfezionare, fondamentale per il mantenimento dell'equilibrio ambientale e con ulteriori auspicabili benefici a livello economico: come è noto infatti, le aziende atte a tale tipo di raccolta e smaltimenti offrono un premio ai comuni virtuosi, che in tal modo possono disporre delle risorse utili a ridurre le tasse sulla nettezza urbana.

✓ **Mondo agro - pastorale**

Consapevoli della nostra economia a trazione agro-pastorale, non possiamo dimenticare gli allevatori, una categoria sociale che merita particolare attenzione soprattutto all'indomani della pesante crisi che ha investito il comparto ovicaprino.

In tal campo intendiamo usufruire di quanti più fondi e finanziamenti possibili per migliorare e rendere più agevole la viabilità rurale. Tra i progetti da studiare, anche una collaborazione con FoReSTAS affinché il nostro compendio montano si possa dotare di strutture e servizi di supporto atti ad accrescere per tutti qualità ed efficienza nelle abituali attività lavorative.

Riteniamo infine una proposta degna di approfondimento la creazione nel nostro territorio del cosiddetto "Distretto rurale", un sistema economico che diversi comuni della Sardegna centrale stanno recentemente attuando attraverso la collaborazione integrata di amministrazioni locali, imprenditori ed associazioni: lo scopo è quello di sviluppare filiere, captando i cospicui finanziamenti europei, che si fondano sulla valorizzazione e commercializzazione delle produzioni agroalimentari, che a Burgos non mancano certo di qualità: una formula che ancora una volta intende far leva sulla promozione delle eccellenze locali, su risorse già esistenti e che non serve procacciarsi altrove.

✓ **Scuola primaria e dell'infanzia**

Oltre che attraverso i documenti ufficiali, è per noi importante rendere costantemente partecipe il nostro paese dei lavori in corso, con un'operazione di trasparenza e insieme di sensibilizzazione delle nuove generazioni alla gestione della cosa pubblica. Per questo abbiamo pensato di avvalerci della collaborazione delle scuole elementari nella redazione di un opuscolo informativo a cadenza mensile, in cui pubblicare notizie e aggiornamenti sui bandi, appalti, amministrazione ordinaria ma anche curiosità, suggerimenti e idee dai piccoli concittadini.

Per i bambini della scuola dell'infanzia invece, pensiamo a progetti di natura integrativa, ecologica e culturale, volti alla formazione delle future coscienze civiche che siano attente alle tematiche sociali, della legalità e della tutela ambientale.

✓ **Sicurezza e benessere**

In questi ultimi anni il problema della sicurezza urbana si è andato ampliando fino a costituire, anche in comunità ristrette come quella in cui viviamo, un nuovo terreno di battaglia che comporta un impegno civile maggiore, e in merito al quale gli amministratori devono porre un'adeguata attenzione.

MODALITA' DI RENDICONTAZIONE

-Relazione di inizio mandato di cui all'art. 4 bis del D.Lgs. n. 149/2011 è stata approvata il 25/01/2021;

-Bilancio partecipato, adottato (o da adottare) a partire dall'anno _____;

-Bilancio sociale adottato (o da adottare) a partire dall'anno _____;

-altri eventuali documenti

.....

1.2 Analisi strategica delle condizioni esterne

Situazione socio-economica

Dopo aver brevemente analizzato, nel paragrafo 1.0, le principali variabili macroeconomiche e le disposizioni normative di maggior impatto sulla gestione degli enti locali, in questo paragrafo intendiamo rivolgere la nostra attenzione sulle principali variabili socio economiche che riguardano il territorio amministrato.

A tal fine verranno presentati:

- L'analisi della popolazione;
- L'analisi del territorio e delle strutture;
- L'analisi sull'economia insediata.

Popolazione:

L'analisi demografica costituisce certamente uno degli approfondimenti di maggior interesse per un amministratore pubblico.

La conoscenza pertanto dei principali indici costituisce motivo di interesse perché permette di orientare le politiche pubbliche.

Popolazione legale all'ultimo censimento		n°	950
Popolazione residente alla fine del penultimo anno precedente		n°	857
di cui:	maschi	n°	427
	femmine	n°	430
	nuclei familiari	n°	431
	comunità/convivenze	n°	
Popolazione al 1 gennaio 2021 (anno precedente)		n°	857
Nati nell'anno	n°	6	
Deceduto nell'anno	n°	7	
Saldo naturale		n°	-1
Immigrati nell'anno	n°	21	
Emigrati nell'anno	n°	15	
Saldo migratorio		n°	6
Popolazione al 31 dicembre 2021 (anno precedente)		n°	862
di cui:			
In età prescolare (0/6 anni)		n°	31
In età scuola obbligo (7/14 anni)		n°	81
In forza lavoro 1° occupazione (15/29)		n°	123
In età adulta (30/65 anni)		n°	398
In età senile (oltre 65 anni)		n°	297
Tasso di natalità ultimo quinquennio:		Anno	Tasso
		2017	0,00 %
		2018	0,00 %
		2019	0,00 %
		2020	0,00 %
		2021	0,00 %
Tasso di mortalità ultimo quinquennio:		Anno	Tasso
		2017	0,00 %
		2018	0,00 %
		2019	0,00 %
		2020	0,00 %
		2021	0,00 %
Popolazione massima insediabile come da strumento urbanistico vigente			
abitanti entro il		n°	
Livello di istruzione della popolazione residente:			
Condizione socio-economica delle famiglie:			

Popolazione: trend storico

Descrizione	2017	2018	2019	2020	2021
Popolazione complessiva al 31 dicembre	0	0	0	0	862
In età prescolare (0/6 anni)					31
In età scuola obbligo (7/14 anni)					81
In forza lavoro 1° occupazione (15/29 anni)					123
In età adulta (30/65 anni)					398
In età senile (oltre 65)					297

Territorio:

La conoscenza del territorio comunale e delle sue strutture costituisce attività preliminare per la costruzione di qualsiasi strategia.

A tal fine nella tabella che segue vengono riportati i principali dati riguardanti il territorio e le sue infrastrutture, presi a base della programmazione.

SUPERFICIE

Kmq 18,25	
-----------	--

Risorse Idriche:

Laghi n°	Fiumi e Torrenti n°
----------	---------------------

Strade:

Statali km 0,00	Provinciali km 30,00	Comunali km 36,00
Vicinali km 0,00	Autostrade km 0,00	

Economia insediata

Il territorio comunale è caratterizzato dalla prevalenza di aziende <<agricole, industriali,>> specializzate nei seguenti settori:

- a)
- b)
- c)

In particolare, l'organico delle imprese risulta così distribuito:

Presenza di grandi imprese (superiori a 100 dipendenti)

<<alta/ media/ bassa>>

Presenza di medie imprese (superiori a 50 dipendenti)

<<alta/ media/ bassa>>

Presenza di piccole imprese (inferiori a 50 dipendenti)

<<alta/ media/ bassa>>

L'economia insediata sul territorio comunale è caratterizzata dalla prevalenza di attività <<agricole, artigianali, industriali, commerciali, turistiche, ecc...>> come meglio desumibile dai dati riportati nella seguente tabella:

Economia insediata	
AGRICOLTURA	
Settori	
Aziende	
Addetti	
Prodotti	
ARTIGIANATO	
Settori	
Aziende	
Addetti	
Prodotti	
INDUSTRIA	
Settori	
Aziende	
Addetti	
Prodotti	
COMMERCIO	
Settori	
Aziende	
Addetti	
TURISMO E AGRITURISMO	
Settori	
Aziende	
Addetti	
TRASPORTI	
Linee urbane	
Linee extraurbane	

1.3 Analisi strategica delle condizioni interne

L'analisi degli organismi gestionali del nostro ente passa dall'esposizione delle modalità di gestione dei principali servizi pubblici, evidenziando la modalità di svolgimento della gestione (gestione diretta, affidamento a terzi, affidamento a società partecipata), nonché dalla definizione degli enti strumentali e società partecipate dal nostro comune che costituiscono il Gruppo Pubblico Locale.

Nei paragrafi che seguono verranno analizzati:

- I servizi e le strutture dell'ente;
- Gli strumenti di programmazione negoziata adottati o da adottare;
- Le partecipazioni e la conseguente definizione del Gruppo Pubblico Locale;
- La situazione finanziaria;
- La coerenza con i vincoli del patto di stabilità.

Servizi e Strutture

Attività	2021	2023	2024	2025
Asili nido	n.0 posti n.	posti n.	posti n.	posti n.
Scuole materne	n.1 posti n.	posti n.	posti n.	posti n.
Scuole elementari	n.1 posti n.	posti n.	posti n.	posti n.
Scuole medie	n.0 posti n.	posti n.	posti n.	posti n.
Strutture per anziani	n. posti n.	posti n.	posti n.	posti n.
Farmacie comunali	n.	n.	n.	n.
Rete fognaria in Km	0	0	0	0
-Bianca				
- Nera				
- Mista				
Esistenza depuratore	S			
Rete acquedotto in Km	4			
Attuazione servizio idrico integrato	S	S		
Aree verdi, parchi, giardini	n.1 hq	n. hq	n. hq	n. hq
Punti luce illuminazione pubblica	n.258	n.258	n.	n.
Rete gas in Kmq				
Raccolta rifiuti in quintali	0	0	0	0
-Civile				
-Industriale				
-Raccolta diff.ta				
Esistenza discarica				
Mezzi operativi	n.1	n.1	n.	n.
Veicoli	n.1	n.1	n.	n.
Centro elaborazione dati				
Personal computer	n.	n.	n.	n.
Altre strutture:				

Organismi gestionali

Attività	Modalità di gestione (diretta/indiretta)	Gestore (se gestione esternalizzata)	Data Scadenza affidamento	Conformità alla normativa comunitaria

Elenco enti strumentali e società controllate e partecipate (Gruppo Pubblico Locale)

Denominazione	Azione da Compiere	% di partecipazione	Capitale sociale al 31/12/.....	Note

	Esercizio	Programmazione Pluriennale		
	2021	Anno 2023	Anno 2024	Anno 2025
ConSORZI				
Aziende				
Istituzioni				
Società in house				
Concessioni				

Indirizzi generali sul ruolo degli organismi gestionali ed enti strumentali e società controllate e partecipate

L'ENTE NON DETIENE NESSUNA SOCIETA' DI PARTECIPAZIONE

Risorse finanziarie

	Acc. Comp.	Acc. Comp	Assestato	PROGRAMMAZIONE PLURIENNALE		
	2020	2021	2022	2023	2024	2025
Titolo 1 - Entrate di natura tributaria	328.995,60	339.584,59	339.575,91	353.461,12	353.461,12	353.461,12
Titolo 2 - Trasferimenti correnti	1.168.610,86	1.096.829,33	1.562.740,18	1.511.693,24	1.511.693,24	1.511.693,24
Titolo 3 - Entrate Extratributarie	68.362,35	52.217,16	87.413,94	87.413,94	87.413,94	87.413,94
Titolo 4 - Entrate in conto capitale	560.715,91	778.037,83	1.286.440,90	531.786,26	531.786,26	531.786,26
Titolo 5 - Entrate da riduzione di attività finanziarie	0,00	0,00	0,00	0,00	0,00	0,00
Titolo 6 - Accensione di prestiti	0,00	0,00	0,00	0,00	0,00	0,00
Titolo 7 - Anticipazioni da istituto tesoriere cassiere	0,00	0,00	0,00	0,00	0,00	0,00
Titolo 9 - Entrate per conto di terzi e partite di giro	219.605,02	224.757,28	544.392,54	544.392,54	544.392,54	544.392,54

Investimenti Programmati, in corso di realizzazione e non conclusi

.....
.....
.....
.....

Risorse finanziarie per l'espletamento dei programmi

.....
.....
.....
.....

Tributi e tariffe dei servizi pubblici

.....
.....
.....
.....

Gestione della Spesa

	Impegni Comp.	Impegni Comp.	Assestato	PROGRAMMAZIONE PLURIENNALE		
	2020	2021	2022	2023	2024	2025
Disavanzo di Amministrazione	0,00	0,00	0,00	0,00	0,00	0,00
Titolo 1 - Spese Correnti	1.241.611,30	1.290.046,60	2.020.023,56	1.887.484,76	1.887.484,76	1.887.484,76
Titolo 2 - Spese in conto capitale	503.058,23	916.266,94	2.021.313,01	531.786,26	531.786,26	531.786,26
Titolo 3 - Spese per incremento di attività finanziarie	0,00	0,00	0,00	0,00	0,00	0,00
Titolo 4 - Rimborso di prestiti	33.048,82	60.708,20	62.846,19	65.083,54	65.083,54	65.083,54
Titolo 5 - Chiusura Anticipazioni da istituto tesoriere/cassiere	0,00	0,00	0,00	0,00	0,00	0,00
Titolo 7 - Spese per conto di terzi e partite di giro	219.605,02	224.757,28	544.392,54	544.392,54	544.392,54	544.392,54

Spesa corrente per l'esercizio delle funzioni fondamentali

Indebitamento

Ai sensi dell'art. 204 del TUEL l'ente locale può assumere nuovi mutui e accedere ad altre forme di finanziamento reperibili sul mercato solo se l'importo annuale degli interessi, sommato a quello dei mutui precedentemente contratti, a quello dei prestiti obbligazionari precedentemente emessi, a quello delle aperture di credito stipulate ed a quello derivante da garanzie prestate ai sensi dell'articolo 207, al netto dei contributi statali e regionali in conto interessi, non supera il 10 per cento a decorrere dall'anno 2015, delle entrate relative ai primi tre titoli delle entrate del rendiconto del penultimo anno precedente quello in cui viene prevista l'assunzione dei mutui.

Nel nostro ente tale valore è pari al _____%

Gestione del patrimonio

Attivo	2021	Passivo	2021
Immobilizzazioni immateriali	1.238.749,29	Patrimonio netto	10.474.373,98
Immobilizzazioni materiali	8.302.325,29	Conferimenti	3.977,01
Immobilizzazioni finanziarie	0,00	Debiti	1.470.531,40
Rimanenze	0,00	Ratei e risconti passivi	0,00
Crediti	818.914,95		
Attività finanziarie non immobilizzate	0,00		
Disponibilità liquide	1.588.892,86		
Ratei e risconti attivi	0,00		

Equilibri di bilancio di competenza e di cassa

ENTRATE	COMPETENZ A 2023	CASSA 2023	SPESE	COMPETENZ A 2023	CASSA 2023
Fondo di cassa presunto all'inizio dell'esercizio		1.574.932,46			
Utilizzo avanzo presunto di amministrazione	0,00		Disavanzo di amministrazione	0,00	
Fondo pluriennale vincolato	0,00				
Titolo 1 - Entrate correnti di natura tributaria, contributiva e perequativa	353.461,12	586.272,86	Titolo 1 - Spese correnti	1.887.484,76	2.141.780,59
			- di cui fondo pluriennale vincolato	0,00	
Titolo 2 - Trasferimenti correnti	1.511.693,24	1.591.747,96			
Titolo 3 - Entrate extratributarie	87.413,94	155.815,30	Titolo 2 - Spese in conto capitale	531.786,26	1.744.359,77
Titolo 4 - Entrate in conto capitale	531.786,26	1.328.502,80	- di cui fondo pluriennale vincolato	0,00	
Titolo 5 - Entrate da riduzione di attività finanziarie	0,00	0,00	Titolo 3 - Spese per incremento di attività finanziarie	0,00	0,00
Totale entrate finali	2.484.354,56	3.662.338,92	Totale spese finali	2.419.271,02	3.886.140,36
Titolo 6 - Accensione di prestiti	0,00	43.613,78	Titolo 4 - Rimborso di prestiti	65.083,54	65.083,54
Titolo 7 - Anticipazioni da istituto tesoriere/cassiere	0,00	0,00	Titolo 5 - Chiusura Anticipazioni da istituto tesoriere/cassiere	0,00	0,00
Titolo 9 - Entrate per conto di terzi e partite di giro	544.392,54	556.654,49	Titolo 7 - Spese per conto terzi e partite di giro	544.392,54	565.755,30
Totale Titoli	3.028.747,10	4.262.607,19	Totale Titoli	3.028.747,10	4.516.979,20
Fondo di cassa presunto alla fine dell'esercizio		1.320.560,45			
TOTALE COMPLESSIVO ENTRATE	3.028.747,10	5.837.539,65	TOTALE COMPLESSIVO SPESE	3.028.747,10	4.516.979,20

Risorse Umane

Categoria	Previsti in pianta organica	In servizio numero	Categoria	Previsti in pianta organica	In servizio numero
A1 – A5					
B1 – B7			B3 – B7	2	2
C1 – C5	4	1			
D1 – D6	4	2	D3 – D6		

Totale Personale di ruolo n° 4

Totale Personale fuori ruolo n°1

AREA TECNICA				AREA ECONOMICO-FINANZIARIA			
Cat.	Qualifica Prof.le	N° Prev. P.O.	N° In Servizio	Cat.	Qualifica Prof.le	N° Prev. P.O.	N° in Servizio
D1	ISTRUTTORE DIRETTIVO TECNICO	1	1	D1	ISTRUTTORE DIRETTIVO CONTABILE	1	0
B3	OPERAIO QUALIFICATO	1	1	B3	ASSISTENTE CONTABILE	1	1
C1	VIGILE URBANO	1	0	C1	ISTRUTTORE CONTABILE	1	0
C1	GEOMETRA	1	0				

AREA DI VIGILANZA				AREA AMMINISTRATIVA/DEMOGRAFICA/STATISTICA			
Cat.	Qualifica Prof.le	N° Prev. P.O.	N° In Servizio	Cat.	Qualifica Prof.le	N° Prev. P.O.	N° in Servizio
				D1	ISTRUTTORE DIRETTIVO	1	0
				D3	ASSISTENTE SOCIALE	1	1
				C1	ISTRUTTORE AMMINISTRATIVO	1	1

1.4 OBIETTIVI STRATEGICI PER MISSIONE

MISSIONE 01 - Servizi istituzionali, generali e di gestione

OBIETTIVO STRATEGICO OST_01 - Servizi istituzionali, generali e di gestione

L'ufficio del Sindaco, insieme agli assessori e agli uffici competenti provvedendo a tutti i compiti d'ufficio connessi nello svolgimento delle attività e delle relazioni istituzionali. Curano i rapporti con i diversi assessorati, per il coordinamento degli interventi. In particolare forniscono le competenze tecnico-amministrative e l'attività di supporto per l'espletamento del ruolo politico-istituzionale del Sindaco. Gestiscono i rapporti di rappresentanza per manifestazioni pubbliche, incontri, visite ufficiali. Gestiscono la procedura e la cerimonia per il conferimento delle civiche benemerenze cittadine. Promuovono l'immagine dell'Ente attraverso interventi presso la sede municipale, anche in collaborazione con altri Settori

MISSIONE 03 - Ordine pubblico e sicurezza

OBIETTIVO STRATEGICO OST_03 - Ordine pubblico e sicurezza

Uno tra gli obiettivi è quello di implementare gli interventi di protezione civile e di un vigile, che allo stato attuale non è presente. Accanto al rinnovamento tecnologico, nel quale non mancheranno sistemi di videosorveglianza avanzati e lettura targhe, si prevedono interventi logistici e strutturali con l'implementazione degli hardware e i software a disposizione dell'amministrazione centrale.

Questi controlli potranno dare l'incipit per risolvere o anticipare eventuali problematiche che stanno alla base di episodi di degrado sociale e di microcriminalità. Considerato che l'osservanza delle regole della convivenza civile e il presidio del territorio favoriscono la riqualificazione delle aree più delicate, le attività del Corpo di Polizia Locale potranno essere rivolte anche ad effettuare attività di controllo all'interno di proprietà comunali e di edifici a edilizia popolare, sulla base di segnalazioni dei settori competenti o dei cittadini.

Attività a contrasto dell'illegalità e tutela della sicurezza urbana.

Sono previsti inoltre dei convegni e Seminari per formare i giovani ed educarli in un ottica di Legalità. Si ritiene parte integrante della propria azione a tutela della sicurezza, la diffusione, tra i giovani, di una più ampia cultura della legalità. Saranno avviati, infatti, dei progetti che dovranno avere un ruolo primario nello sviluppo delle competenze relative alla convivenza civile.

L'obiettivo è appunto quello di educare gli studenti alla legalità, intesa come rispetto e pratica delle leggi, esigenza fondamentale della vita sociale, realizzando dei momenti formativi rivolti agli studenti delle scuole di ogni ordine e grado.

MISSIONE 04 - Istruzione e diritto allo studio

OBIETTIVO STRATEGICO OST_04 - Istruzione e diritto allo studio

Il programma intende promuovere innanzitutto l'assunzione di un ruolo chiave da parte del Comune rispetto a:

- l'individuazione delle esigenze delle famiglie nel percorso scolastico dei propri figli;
- la definizione delle priorità nelle scelte da compiere e degli interventi progettuali da sostenere;
- la necessità di incentivare la collaborazione fra gli Istituti cittadini sia al fine di ottimizzare l'impiego delle risorse a disposizione, sia per una più proficua condivisione di buone prassi. Allo scopo sarà incentivato il dialogo e lo scambio attivo sia con i dirigenti degli Istituti Comprensivi cittadini, quali interlocutori e referenti privilegiati del mondo della scuola, sia con i dirigenti degli Istituti paritari che, a pieno titolo, rappresentano una risorsa preziosa nel completamento dell'offerta educativa. Sarà valutata l'istituzione dei Patti educativi di Comunità, strumenti per operare sinergicamente per la realizzazione dell'istruzione e dell'educazione. Si

provvederà, inoltre, ad aggiornare la mappa del dimensionamento scolastico, sulla base delle indicazioni e dei parametri numerici esistenti ed in programmazione: gli aggiornamenti verranno messi in atto dopo aver consultato i dirigenti scolastici interessati e dopo aver preso in considerazione le eventuali istanze emerse dal territorio, nell'ottica del dialogo fra i soggetti titolari all'azione educativa (famiglie, scuole, associazioni ed enti presenti sul territorio). Proseguiranno i sostegni a progettualità utili a contrastare il fenomeno della dispersione scolastica e il Settore competente continuerà ad esercitare il controllo sull'evasione dell'obbligo scolastico e ad attivare interventi e azioni per la ripresa della frequenza. Si darà seguito all'organizzazione diretta e al sostegno delle diverse iniziative per incentivare, nei genitori, l'interesse e l'approfondimento di tematiche riguardanti il percorso di crescita dei figli e stimolare, attraverso proposte di carattere ludico, l'importanza di dedicare e condividere momenti di vita insieme ai propri figli.

MISSIONE 05 - Tutela e valorizzazione dei beni e delle attività culturali

OBIETTIVO STRATEGICO OST_05 - Tutela e valorizzazione dei beni e delle attività culturali

Il recupero e la valorizzazione del patrimonio culturale, storico e archeologico è uno degli assi fondamentali su cui si fonda la crescita economica e sociale del territorio di Burgos e Foresta Burgos.

Il compendio di Foresta Burgos ha notevoli potenzialità sotto il profilo turistico e può offrire importanti opportunità di sviluppo economico e occupazionali. L'amministrazione ha individuato quale obiettivo strategico finale dell'iniziativa la crescita e il potenziamento dell'attività di allevamento del cavallo anglo-arabo-sardo e la promozione e sviluppo del turismo equestre. Sono state già avviate le pratiche per individuare la migliore ipotesi di valorizzazione del compendio, sulla base del quale si calibrerà il successivo bando di gara secondo quelle che saranno le risposte che si otterranno dal mercato. Il restauro e nuovo impiego dell'Hotel, situato in un punto strategico per il turismo locale, potrebbe finalmente tornare utile a cooperative ed associazioni locali come struttura ricettiva ai fini dell'accoglienza, dell'orientamento e della ristorazione, creando un punto di riferimento adeguato per visitatori; L'obiettivo è quello di mettere la struttura a disposizione per renderla funzionale

Di notevole importanza è il Nuraghe Costa, esempio tra i più grandiosi di architettura nuragica del Goceano, tra Su Pranigheddu de S'Unighedda, sito in Foresta Burgos; I lavori su Nuraghe Costa riguardano e riguarderanno la pulizia, la documentazione preliminare e il prosieguo degli scavi e dei restauri nel nuraghe e nel villaggio per la tutela e la conservazione, attività indispensabili nell'ottica anche della successiva valorizzazione del sito attraverso la realizzazione di un percorso archeologico e naturalistico, da implementare in seguito con la collaborazione delle cooperative e associazioni locali. Il progetto complessivo ha l'obiettivo di attrarre flussi di visitatori in un'area di grande bellezza, ma lontana dai flussi turistici regionali più consolidati, così da rivitalizzare anche le piccole comunità locali.

Il Castello di Burgos, assieme al museo, garantiscono l'unicità del paese e si cercherà di migliorare i servizi che verranno offerti implementando costantemente la messa in sicurezza dell'area adiacente, attraverso manutenzioni e nuove opere di supporto.

Nel museo sarà previsto un adeguamento tecnologico (che in parte è stato già avviato) attraverso il riallestimento progressivo delle sale dedicate e una serie di incontri formativi ed esposizioni documentali in modo da poter favorire la conoscenza della cultura e della storia del paese e del territorio in un'ottica differente da quella attuale.

MISSIONE 06 - Politiche giovanili, sport e tempo libero

OBIETTIVO STRATEGICO OST_06 - Politiche giovanili, sport e tempo libero

Il programma si occupa della promozione delle attività sportive, dell'organizzazione di manifestazioni a carattere sportivo e della gestione degli impianti di proprietà comunale, esercitata in forma diretta e indiretta.

In merito alla gestione degli spazi sportivi, si cercherà di soddisfare le necessità dei vari cittadini al fine di garantirne quanto più possibile la fruizione di una palestra all'aperto e la rimodernizzazione dei campi da

calcio e da tennis già in essere;

MISSIONE 07 - Turismo

OBIETTIVO STRATEGICO OST_07 - Turismo

Il programma pluriennale contempla iniziative ed azioni volte a potenziare la vocazione turistica della città e a rafforzare la competitività e l'attrattività del territorio. Una strategia di promozione e di valorizzazione turistica del capoluogo non può prescindere da una logica di sistema che coinvolga anche gli altri enti territoriali, infatti si stanno avviando vari progetti con la Comunità montana e con alcuni comuni aderenti al nostro "distretto rurale" affinché venga potenziato il turismo attraverso la promozione delle risorse partendo da efficiente e qualificato servizio d'informazione ed accoglienza turistica fino all'efficienza dei servizi stessi.

MISSIONE 08 - Assetto del territorio ed edilizia abitativa

OBIETTIVO STRATEGICO OST_08 - Assetto del territorio ed edilizia abitativa

Nell'ambito delle attività del servizio Urbanistica sono state intrapresi dei progetti riguardanti incentivi per il contrasto allo spopolamento che riguardano l'acquisto e/o la ristrutturazione di nuove case.

Ulteriore obiettivo è porre la corretta attenzione alle trasformazioni edilizie d'iniziativa privata, il che significa contribuire a creare le condizioni non solo per lo sviluppo economico di uno degli assi fondamentali dell'economia ma, soprattutto, determinare le reali condizioni per stimolare i processi rigenerativi del paesaggio urbano e contribuire al miglioramento complessivo del paese.

MISSIONE 09 - Sviluppo sostenibile e tutela del territorio e dell'ambiente

OBIETTIVO STRATEGICO OST_09 - Sviluppo sostenibile e tutela del territorio e dell'ambiente

Si attueranno dei lavori e dei progetti, che riguardano la tutela e salvaguardia del territorio, dei fiumi, dei canali e dei collettori idrici e degli specchi lacuali, finalizzate alla riduzione del rischio idraulico, alla stabilizzazione dei fenomeni di dissesto idrogeologico, alla gestione e all'ottimizzazione dell'uso del demanio idrico nonché alla difesa dei versanti e delle aree a rischio frana.

Analisi del contesto territoriale relativo allo stato manutentivo degli alvei dei corsi d'acqua afferenti il Reticolo Idrico Minore Comunale con priorità riguardo ai corsi d'acqua intubati e a quelli di versante al fine della definizione e programmazione degli interventi necessari a garantire il libero e corretto deflusso delle acque per la salvaguardia idrogeologica del territorio al fine di fronteggiare situazioni a rischio dissesto e per garantire la funzionalità e la sicurezza della rete stradale e del reticolo idrografico, mediante progettazione degli interventi necessari e nella loro esecuzione nel rispetto delle priorità dettate dalle probabilità che accada il dissesto temuto e dalle prevedibili conseguenze sulla collettività. Garantire il rispetto del principio di invarianza idraulica relativamente all'attuazione di interventi pubblici e privati.

Inoltre sono previsti dei lavori che riguardano il recupero ambientale a seguito di aree degradate da abbandono di rifiuti.

Verranno presentati progetti, anche attraverso incontri scolastici, in cui volontari specializzati incontreranno e sensibilizzeranno gli studenti sul tema del rispetto dell'ambiente.

Attraverso l'ausilio dei due Cantieri, previsti nel 2023, per il recupero del patrimonio boschivo, si provvederà alla gestione del verde pubblico comunale attraverso la manutenzione di giardini e relativi arredi ludici, alberate, aiuole, aree verdi annessi a edifici pubblici comunali, sfalci e diserbi stradali. Si promuoverà, inoltre, il miglioramento del patrimonio verde esistente attraverso lo studio, la programmazione, la progettazione e la riqualificazione di aree verdi, e dei relativi arredi.

Si prevede il costante monitoraggio delle aree ludiche preesistenti al fine di garantire la manutenzione straordinaria e la sostituzione degli arredi degradati e la riparazione di quelli ancora utilizzabili, al fine di migliorare la sicurezza dei piccoli fruitori, nonché la realizzazione di nuove aree ludiche. Si prevede in

particolare per la fine del 2023 la ristrutturazione e riqualificazione del Parco Bonifacio Tilocca, che garantirà l'accessibilità e l'inclusività dei giochi, l'abbattimento delle barriere architettoniche e la sostituzione dei giochi ludici;

MISSIONE 10 - Trasporti e diritto alla mobilità

OBIETTIVO STRATEGICO OST_10 - Trasporti e diritto alla mobilità

Gli interventi relativi alla messa in sicurezza della viabilità principale vengono proposti al fine di adottare tutte quelle attività necessarie per garantire la percorribilità delle strade principali, particolarmente gravate da interferenze fra mobilità, veicolare, traffico pesante. Le priorità stabilite per il trienni di riferimento riguardano la messa in sicurezza delle varie vie del centro abitato.

MISSIONE 11 - Soccorso civile

OBIETTIVO STRATEGICO OST_11 - Soccorso civile

Le scelte dell'Amministrazione comunale in tema di sistema di protezione civile mirano a soddisfare un bisogno di maggior strutturazione, consapevolezza e partecipazione, anche da parte dei singoli, nonché ad accrescere le capacità operative della Compagnia Barracellare. In quest'ultimo caso, si opera tanto incrementando l'apporto del volontariato, quanto investendo sulle risorse strumentali (mezzi e attrezzature), lavorando contemporaneamente sulle procedure di intervento;

Il comune incentiva la Compagnia con dei fondi comunali per far sì che si garantisca il buon funzionamento della stessa e dei servizi che offre alla comunità.

.....

MISSIONE 12 - Diritti sociali, politiche sociali e famiglia

OBIETTIVO STRATEGICO OST_12 - Diritti sociali, politiche sociali e famiglia

In questi anni il settore Servizi Sociali del Comune constata l'aumento dei bisogni e della loro complessità, con la conseguente difficoltà nell'individuare soluzioni capaci di aiutare le persone a diventare autonome. Si evidenzia un significativo aumento del disagio dall'avvio della crisi, una società urbana troppo spesso frammentata. Metteremo chi vuole fare del bene ai nostri cittadini nelle condizioni di operare senza avere assilli economici e/o organizzativi. Il Comune si mette a disposizione del terzo settore per aiutarlo ad essere il più performante possibile, fornendo mezzi e linguaggi per poter interagire con l'Amministrazione Comunale il più proficuamente possibile.

Per far fronte alle esigenze dei genitori si stipuleranno convenzioni con i soggetti privati erogatori di servizi 0-3 anni per l'offerta di servizi con standard di qualità in linea con quelli degli Asili nido comunali.

Si provvederà a promuovere e sostenere le famiglie e la persone con disabilità nella costruzione di un progetto, tenuto conto della tipologia e gravità della disabilità, sia rispetto alle diverse fasi della vita.

Si garantirà ai bambini disabili delle scuole dell'obbligo la possibilità di frequentare centri estivi anche con l'attivazione di spazi educativi creativi per rispondere ai bisogni dei bambini con poche autonomie.

Per il terzo settore il programma persegue l'obiettivo di promuovere e sostenere il benessere e la qualità della vita della persona; è previsto un viaggio della durata di una settimana circa in cui avranno la possibilità di socializzare e scoprire nuovi luoghi.

MISSIONE 13 - Tutela della salute

OBIETTIVO STRATEGICO OST_13 - Tutela della salute

Il programma comprende le spese per interventi igienico sanitari relativi a canili pubblici per il ricovero di cani randagi, attraverso l'associazione DNA RANDAGIO, e dei servizi igienici pubblici e strutture analoghe;

MISSIONE 14 - Sviluppo economico e competitività

OBIETTIVO STRATEGICO OST_14 - Sviluppo economico e competitività

Cessato lo stato emergenziale dovuto alla pandemia Covid – 19 ed alle conseguenti difficoltà che hanno travolto le realtà commerciali, il Settore Commercio è chiamato a svolgere un'attività di accompagnamento degli operatori economici nella riorganizzazione dei servizi e nella ripresa delle attività tenendo peraltro conto del nuovo contesto normativo – economico e sociale.

Si incentiveranno le attività commerciali, attraverso dei finanziamenti a fondo perduto, alla formazione delle stesse in modo da contrastare lo spopolamento.

MISSIONE 15 - Politiche per il lavoro e la formazione professionale

OBIETTIVO STRATEGICO OST_15 - Politiche per il lavoro e la formazione professionale

L'amministrazione si impegna a diffondere la cultura delle pari opportunità nelle istituzioni, nella scuola, nelle realtà sociali e lavorative del territorio.

L'obiettivo è far crescere la cultura dell'Uguaglianza a partire dall' ambito educativo e formativo, attraverso la sensibilizzazione e professionalizzazione di tutte le figure coinvolte (docenti, altro personale scolastico, studenti/studentesse);

MISSIONE 18 - Relazioni con le altre autonomie territoriali e locali

OBIETTIVO STRATEGICO OST_18 - Relazioni con le altre autonomie territoriali e locali

Il programma con l'unione di alcuni Comuni del Marghine e del Goceano e con la Comunità Montana del Goceano intende operare concretamente per rafforzare le collaborazioni già in essere e porre in essere nuove sinergie e collaborazioni a concreta attuazione di una maggiore apertura verso istanze che permettano lo sviluppo del territorio a livello culturale, paesaggistico ed economico.

2.0 SeO.1 - Sezione Operativa - parte prima

“La SeO ha carattere generale, contenuto programmatico e costituisce lo strumento a supporto del processo di previsione definito sulla base degli indirizzi generali e degli obiettivi strategici fissati nella SeS del DUP. In particolare, la SeO contiene la programmazione operativa dell’ente avendo a riferimento un arco temporale sia annuale che pluriennale.

Il contenuto della SeO, predisposto in base alle previsioni ed agli obiettivi fissati nella SeS, costituisce guida e vincolo ai processi di redazione dei documenti contabili di previsione dell’ente.”

2.1 Valutazione Generale dei mezzi finanziari

. Nella presente parte del DUP sono evidenziate le modalità con cui le linee programmatiche che l'Amministrazione ha tracciato per il prossimo triennio si concretizzano in azioni ed obiettivi di gestione, analizzando dapprima la composizione quali-quantitativa delle entrate che finanziano le spese, analizzate anch'esse per missioni e programmi.

.....
.....
.
.....
.
.....
.

2.2 Fonti di finanziamento

Entrata	Acc. Comp.	Acc. Comp.	Assestato	PROGRAMMAZIONE PLURIENNALE		
	2020	2021	2022	2023	2024	2025
FPV di entrata per spese correnti (+)	0,00	0,00	0,00	0,00	0,00	0,00
Ent. Tit. 1.00 - 2.00 - 3.00 (+)	1.565.968,81	1.488.631,08	1.989.730,03	1.952.568,30	1.952.568,30	1.952.568,30
Totale Entrate Correnti (A)	1.565.968,81	1.488.631,08	1.989.730,03	1.952.568,30	1.952.568,30	1.952.568,30
Entrate Titolo 4.02.06 Contributi agli investimenti direttamente destinati al rimborso dei prestiti (+)	0,00	0,00	0,00	0,00	0,00	0,00
Avanzo di amm.ne per spese correnti (+)	0,00	0,00	511.909,75	0,00	0,00	0,00
Entrate di parte cap. destinate a sp. correnti (+)	0,00	0,00	0,00	0,00	0,00	0,00
Entrate di parte corr. destinate a spese di investimento (-)	0,00	0,00	0,00	0,00	0,00	0,00
Entrate da accensione di prestiti destinate a estinzione anticipata dei prestiti (+)	0,00	0,00	0,00	0,00	0,00	0,00
Totale Entrate per rimborso di prestiti e Spese Correnti (B)	0,00	0,00	511.909,75	0,00	0,00	0,00
FPV di entrata per spese in conto capitale (+)	0,00	0,00	316.102,08	0,00	0,00	0,00
Avanzo di amm.ne per spese di investimento (+)	0,00	0,00	0,00	0,00	0,00	0,00
Entrate Titoli 4.00-5.00-6.00 (+)	560.715,91	778.037,83	1.286.440,90	531.786,26	531.786,26	531.786,26
Entrate Titolo 4.02.06 – Contr. agli invest. destinati al rimb. dei prestiti (-)	0,00	0,00	0,00	0,00	0,00	0,00
Entrate di parte capitale destinate a spese corr. (-)	0,00	0,00	0,00	0,00	0,00	0,00
Entrate di parte corr. destinate a spese di investimento (+)	0,00	0,00	0,00	0,00	0,00	0,00
Ent. Tit. 5.02-5.03-5.04 (-)	0,00	0,00	0,00	0,00	0,00	0,00
Ent. da accens. di prestiti dest. a estinz. anticipata dei prestiti (-)	0,00	0,00	0,00	0,00	0,00	0,00
Tot. Ent. C/Capitale (C)	560.715,91	778.037,83	1.602.542,98	531.786,26	531.786,26	531.786,26
Ent. T. 5.02-5.03-5.04 (D)	0,00	0,00	0,00	0,00	0,00	0,00
Ent. Tit. 7.00 (E)	0,00	0,00	0,00	0,00	0,00	0,00
Ent. Tit. 9.00 (F)	219.605,02	224.757,28	544.392,54	544.392,54	544.392,54	544.392,54
Totale Generale (A+B+C+D+E+F)	2.346.289,74	2.491.426,19	4.648.575,30	3.028.747,10	3.028.747,10	3.028.747,10

2.3 Analisi delle risorse

Entrate correnti (Titolo I)

Entrata	Acc. Comp.	Acc. Comp.	Assestato	PROGRAMMAZIONE PLURIENNALE		
	2020	2021	2022	2023	2024	2025
Tipologia 101 - Imposte, tasse e proventi assimilati	148.285,21	147.905,46	160.132,80	160.132,80	160.132,80	160.132,80
Tipologia 104 - Compartecipazioni di tributi	0,00	0,00	0,00	0,00	0,00	0,00
Tipologia 301 - Fondi perequativi da Amministrazioni Centrali	180.710,39	191.679,13	179.443,11	193.328,32	193.328,32	193.328,32
Tipologia 302 - Fondi perequativi dalla Regione o Provincia autonoma (solo per Enti locali)	0,00	0,00	0,00	0,00	0,00	0,00
Totale	328.995,60	339.584,59	339.575,91	353.461,12	353.461,12	353.461,12

Trasferimenti correnti (Titolo II)

Entrata	Acc. Comp.	Acc. Comp.	Assestato	PROGRAMMAZIONE PLURIENNALE		
	2020	2021	2022	2023	2024	2025
Tipologia 101 - Trasferimenti correnti da Amministrazioni pubbliche	1.168.610,86	1.096.829,33	1.562.740,18	1.511.693,24	1.511.693,24	1.511.693,24
Tipologia 102 - Trasferimenti correnti da Famiglie	0,00	0,00	0,00	0,00	0,00	0,00
Tipologia 103 - Trasferimenti correnti da Imprese	0,00	0,00	0,00	0,00	0,00	0,00
Tipologia 104 - Trasferimenti correnti da Istituzioni Sociali Private	0,00	0,00	0,00	0,00	0,00	0,00
Tipologia 105 - Trasferimenti correnti dalla UE e dal Resto del Mondo	0,00	0,00	0,00	0,00	0,00	0,00
Totale	1.168.610,86	1.096.829,33	1.562.740,18	1.511.693,24	1.511.693,24	1.511.693,24

.....

Entrate extratributarie (Titolo III)

Entrata	Acc. Comp.	Acc. Comp.	Assestato	PROGRAMMAZIONE PLURIENNALE		
	2020	2021	2022	2023	2024	2025
Tipologia 100 - Vendita di beni e servizi e proventi derivanti dalla gestione dei beni	61.380,73	46.017,08	79.613,94	79.613,94	79.613,94	79.613,94
Tipologia 200 - Proventi derivanti dall'attività di controllo e repressione delle irregolarità e degli illeciti	0,00	0,00	100,00	100,00	100,00	100,00
Tipologia 300 - Interessi attivi	0,01	0,00	100,00	100,00	100,00	100,00
Tipologia 400 - Altre entrate da redditi da capitale	0,00	0,00	0,00	0,00	0,00	0,00
Tipologia 500 - Rimborsi e altre entrate correnti	6.981,61	6.200,08	7.600,00	7.600,00	7.600,00	7.600,00
Totale	68.362,35	52.217,16	87.413,94	87.413,94	87.413,94	87.413,94

Entrate in conto capitale (Titolo IV)

Entrata	Acc. Comp.	Acc. Comp.	Assestato	PROGRAMMAZIONE PLURIENNALE		
	2020	2021	2022	2023	2024	2025
Tipologia 100 - Tributi in conto capitale	0,00	0,00	0,00	0,00	0,00	0,00
Tipologia 200 - Contributi agli investimenti	548.985,08	765.873,21	1.254.440,90	514.786,26	514.786,26	514.786,26
Tipologia 300 - Altri trasferimenti in conto capitale	0,00	0,00	0,00	0,00	0,00	0,00
Tipologia 400 - Entrate da alienazione di beni materiali e immateriali	0,00	0,00	12.000,00	12.000,00	12.000,00	12.000,00
Tipologia 500 - Altre entrate in conto capitale	11.730,83	12.164,62	20.000,00	5.000,00	5.000,00	5.000,00
Totale	560.715,91	778.037,83	1.286.440,90	531.786,26	531.786,26	531.786,26

Entrate da riduzione di attività finanziarie (Titolo V)

Entrata	Acc. Comp.	Acc. Comp.	Assestato	PROGRAMMAZIONE PLURIENNALE		
	2020	2021	2022	2023	2024	2025
Tipologia 100 - Alienazione di attività finanziarie	0,00	0,00	0,00	0,00	0,00	0,00
Tipologia 200 - Riscossione crediti di breve termine	0,00	0,00	0,00	0,00	0,00	0,00
Tipologia 300 - Riscossione crediti di medio-lungo termine	0,00	0,00	0,00	0,00	0,00	0,00
Tipologia 400 - Altre entrate per riduzione di attività finanziarie	0,00	0,00	0,00	0,00	0,00	0,00
Totale	0,00	0,00	0,00	0,00	0,00	0,00

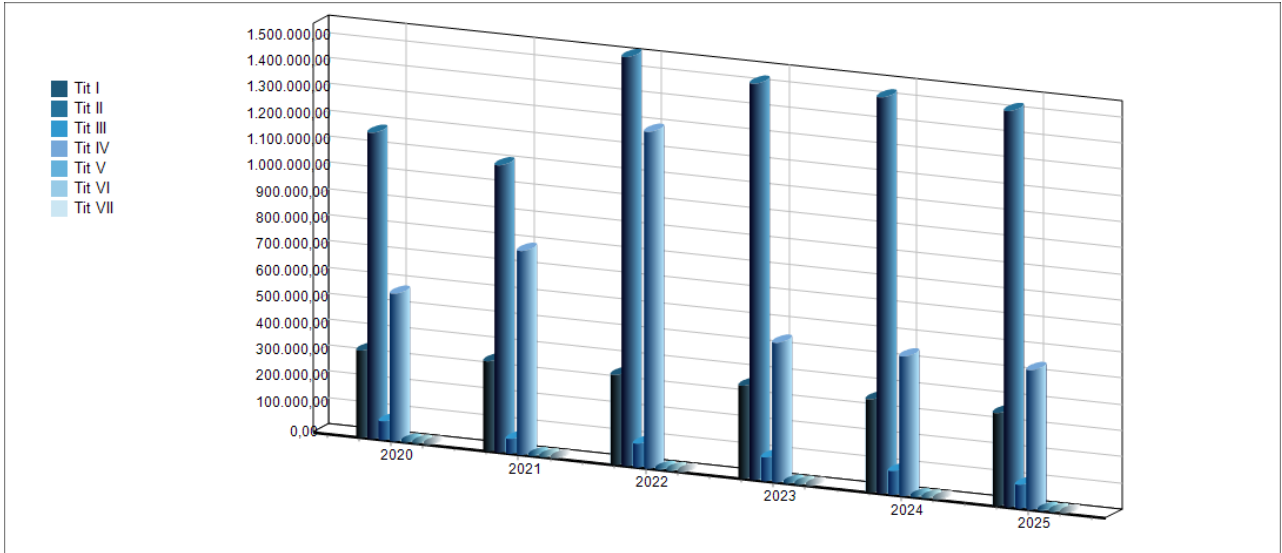
Accensione prestiti (Titolo VI)

Entrata	Acc. Comp.	Acc. Comp.	Assestato	PROGRAMMAZIONE PLURIENNALE		
	2020	2021	2022	2023	2024	2025
Tipologia 100 - Emissione di titoli obbligazionari	0,00	0,00	0,00	0,00	0,00	0,00
Tipologia 200 - Accensione Prestiti a breve termine	0,00	0,00	0,00	0,00	0,00	0,00
Tipologia 300 - Accensione Mutui e altri finanziamenti a medio lungo termine	0,00	0,00	0,00	0,00	0,00	0,00
Tipologia 400 - Altre forme di indebitamento	0,00	0,00	0,00	0,00	0,00	0,00
Totale	0,00	0,00	0,00	0,00	0,00	0,00

Anticipazioni da istituto tesoriere/cassiere (Titolo VII)

Entrata	Acc. Comp.	Acc. Comp.	Assestato	PROGRAMMAZIONE PLURIENNALE		
	2020	2021	2022	2023	2024	2025
Tipologia 100 -	0,00	0,00	0,00	0,00	0,00	0,00

.....
.
.....
.
.....
.
.....
.



2.4 Indirizzi generali in materia di tributi e tariffe

Le principali entrate tributarie provengono da:

- NUOVA IMU (Su altri fabbricati ed Aree edificabili con esclusione dell'abitazione principale)
- TARI (le cui tariffe saranno adeguate sulla base dei costi e del Piano Economico redatto dalla Comunità Montana del Goceano)
- IMPOSTA SULLA PUBBLICITA'
- DIRITTI SULLE PUBBLICHE AFFISSIONI
- TOSAP

2.5 Indirizzi sul ricorso all'indebitamento per il finanziamento degli investimenti

Indirizzi sul ricorso all'indebitamento

Nel rispetto del limite di indebitamento esposto nel precedente paragrafo "Indebitamento", si segnala che nel prossimo triennio la nostra amministrazione ha programmato interventi che (aumentano/riducono) l'attuale esposizione debitoria complessiva del nostro ente.

Capacità d'indebitamento

La capacità di indebitamento dell'ente è mostrato nella tabella seguente

Esercizio 2022

Allegato d) – Limiti di indebitamento Enti Locali

PROSPETTO DIMOSTRATIVO DEL RISPETTO DEI VINCOLI DI INDEBITAMENTO DEGLI ENTI LOCALI				
ENTRATE RELATIVE AI PRIMI TRE TITOLI DELLE ENTRATE <small>(rendiconto penultimo anno precedente quello in cui viene prevista l'assunzione dei mutui), ex art. 204, c. 1 del D.L.gs. N. 267/2000</small>		COMPETENZA 2022	COMPETENZA 2023	COMPETENZA 2024
1) Entrate correnti di natura tributaria, contributiva e perequativa (Titolo I)	(+)	339.584,59	339.575,91	353.461,12
2) Trasferimenti correnti (titolo II)	(+)	1.096.829,33	1.562.740,18	1.511.693,24
3) Entrate extratributarie (titolo III)	(+)	52.217,16	87.413,94	82.613,94
TOTALE ENTRATE PRIMI TRE TITOLI		1.488.631,08	1.989.730,03	1.947.768,30
SPESA ANNUALE PER RATE MUTUI/OBBLIGAZIONI				
Livello massimo di spesa annuale (1):	(+)	148.863,11	198.973,00	194.776,83
Ammontare interessi per mutui, prestiti obbligazionari, aperture di credito e garanzie di cui all'articolo 207 del TUEL autorizzati fino al 31/12/ <i>esercizio precedente</i> (2)	(-)	0,00	0,00	0,00
Ammontare interessi per mutui, prestiti obbligazionari, aperture di credito e garanzie di cui all'articolo 207 del TUEL autorizzati nell'esercizio in corso	(-)	0,00	0,00	0,00
Contributi erariali in c/interessi su mutui	(+)	0,00	0,00	0,00
Ammontare interessi riguardanti debiti espressamente esclusi dai limiti di indebitamento	(+)	0,00	0,00	0,00
Ammontare disponibile per nuovi interessi		148.863,11	198.973,00	194.776,83
TOTALE DEBITO CONTRATTO				
Debito contratto al 31/12/ <i>esercizio precedente</i>	(+)	0,00	0,00	0,00
Debito autorizzato nell'esercizio in corso	(+)	0,00	0,00	0,00
TOTALE		0,00	0,00	0,00
DEBITO POTENZIALE				
Garanzie principali o sussidiarie prestate dall'Ente a favore di altre Amministrazioni pubbliche e di altri soggetti		0,00	0,00	0,00
di cui, garanzie per le quali è stato costituito accantonamento		0,00	0,00	0,00
Garanzie che concorrono al limite di indebitamento		0,00	0,00	0,00

e risulta (*sostenibile/non sostenibile*) relativamente agli equilibri di bilancio e risulta (*compatibile/non compatibile*) con i vincoli di finanza pubblica

2.6 Dimostrazione della coerenza delle previsioni di bilancio con gli strumenti urbanistici vigenti

2.6-1 Indirizzi ed obiettivi degli organismi facenti parte del gruppo amministrazione pubblica

Gruppo amministrazione pubblica

Ente/ Società	Quota di partecipazione	Tipologia (Soc Part, Controllata, SPA,Scarl....)	Stato (Attiva/non attiva...)	Capitale sociale
Indirizzi				
Obiettivi				

Ente/ Società	Quota di partecipazione	Tipologia (Soc Part, Controllata, SPA,Scarl....)	Stato (Attiva/non attiva...)	Capitale sociale
Indirizzi				
Obiettivi				

IL COMUNE NON DETIENE QUOTE IN SOCIETA' PARTECIPATE

2.6-2 Situazione economico – finanziaria degli organismi gestionale esterni

Organismi gestionali esterni

Ente/ Società	Quota di partecipazione	Tipologia (Soc Part, Controllata, SPA,Scarl....)	Stato (Attiva/non attiva...)	Capitale sociale

Indicare una sintesi della situazione economico-patrimoniale (Attivo, Patrimonio Netto, Ricavi caratteristici) se entesoggetto a regime privatistico o del risultato di amministrazione se ente soggetto alla contabilità finanziaria

Ente/ Società	Quota di partecipazione	Tipologia (Soc Part, Controllata, SPA,Scarl....)	Stato (Attiva/non attiva...)	Capitale sociale

Indicare una sintesi della situazione economico-patrimoniale (Attivo, Patrimonio Netto, Ricavi caratteristici) se ente soggetto a regime privatistico o del risultato di amministrazione se ente soggetto alla contabilità finanziaria

2.6-3 Programmazione acquisti di beni e servizi (art. 21, c. 6 d.lgs. n. 50/2016)

L'ENTE NON HA PROGRAMMATO ACQUISTI DI BENI E/O SERVIZI DI IMPORTI SUPERIORI A €40.000,00, PERTANTO NON E' STATO REDATTO IL PIANO BIENNALE PER L'ACQUISTO DI BENI E SERVIZI.

2.7 Riepilogo generale della spesa per missioni

Riepilogo della Spesa per Missioni

Missione	Assestato	Programmazione Pluriennale		
	2022	2023	2024	2025
01 - Servizi istituzionali, generali e di gestione	1.022.789,13	863.661,30	863.661,30	863.661,30
02 - Giustizia	0,00	0,00	0,00	0,00
03 - Ordine pubblico e sicurezza	0,00	0,00	0,00	0,00
04 - Istruzione e diritto allo studio	130.508,97	86.086,31	86.086,31	86.086,31
05 - Tutela e valorizzazione dei beni e delle attività culturali	385.668,15	144.334,53	144.334,53	144.334,53
06 - Politiche giovanili, sport e tempo libero	11.500,00	9.500,00	9.500,00	9.500,00
07 - Turismo	0,00	0,00	0,00	0,00
08 - Assetto del territorio ed edilizia abitativa	953.156,96	366.930,24	366.930,24	366.930,24
09 - Sviluppo sostenibile e tutela del territorio e dell'ambiente	504.922,30	366.361,30	366.361,30	366.361,30
10 - Trasporti e diritto alla mobilità	34.336,33	28.214,11	28.214,11	28.214,11
11 - Soccorso civile	0,00	0,00	0,00	0,00
12 - Diritti sociali, politiche sociali e famiglia	536.997,82	343.577,25	343.577,25	343.577,25
13 - Tutela della salute	0,00	0,00	0,00	0,00
14 - Sviluppo economico e competitività	32.142,80	31.115,60	31.115,60	31.115,60
15 - Politiche per il lavoro e la formazione professionale	0,00	0,00	0,00	0,00
16 - Agricoltura, politiche agroalimentari e pesca	203.246,66	0,00	0,00	0,00
17 - Energia e diversificazione delle fonti energetiche	101.000,00	50.000,00	50.000,00	50.000,00
18 - Relazioni con le altre autonomie territoriali e locali	30.000,00	0,00	0,00	0,00
19 - Relazioni internazionali	0,00	0,00	0,00	0,00
20 - Fondi da ripartire	85.797,90	122.545,68	122.545,68	122.545,68
50 - Debito pubblico	72.115,74	72.028,24	72.028,24	72.028,24
60 - Anticipazioni finanziarie	0,00	0,00	0,00	0,00
99 - Servizi per conto terzi	544.392,54	544.392,54	544.392,54	544.392,54
Totale	4.648.575,30	3.028.747,10	3.028.747,10	3.028.747,10

.....

.

.....

.

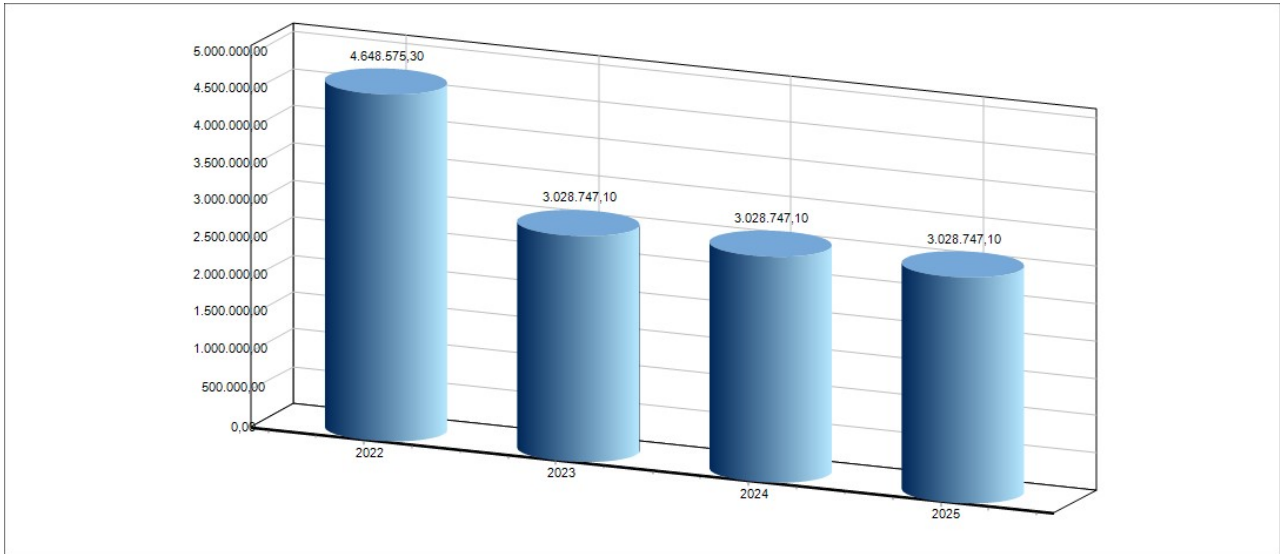
.....

.

.....

.

Previsione annuale e pluriennale della spesa



2.8 Valutazione sulla composizione del Fondo Pluriennale Vincolato

.....
.
.....
.
.....
.
.....
.

Gestione della Entrata

	2023	2024	2025
<i>Parte Corrente</i>	0,00	0,00	0,00
<i>Parte Capitale</i>	0,00	0,00	0,00
Totale	0,00	0,00	0,00

Gestione della Spesa

	2023	2024	2025
<i>Parte Corrente</i>	0,00	0,00	0,00
<i>Parte Capitale</i>	0,00	0,00	0,00
Totale	0,00	0,00	0,00

2.9 MISSIONI E PROGRAMMI OPERATIVI

La seguente sezione della SEO contiene l'elenco completo dei programmi operativi divisi per missione con l'elenco completo degli obiettivi operativi

Missione 01 - Servizi istituzionali, generali e di gestione
Programma POP_0101 - Organi istituzionali

Finalità da conseguire

.....

Motivazione delle scelte

.....

Risorse umane

.....

Risorse Strumentali

.....

Risorse Finanziarie

IMPIEGHI

TITOLO	DESCRIZIONE	2023	2024	2025
I	Spesa corrente consolidata	47.100,00	47.100,00	47.100,00
	Spesa corrente di sviluppo	0,00	0,00	0,00
	Totale spesa corrente	47.100,00	47.100,00	47.100,00
II	Spesa in conto capitale	0,00	0,00	0,00
III	Spesa per incrementi di attività finanziarie	0,00	0,00	0,00
	TOTALE	47.100,00	47.100,00	47.100,00

FONTI DI FINANZIAMENTO

ENTRATE	2023		2024		2025	
	Importo	di cui non ricorrenti	Importo	di cui non ricorrenti	Importo	di cui non ricorrenti
Fondo pluriennale vincolato	0,00	0,00	0,00	0,00	0,00	0,00
Avanzo vincolato	0,00	0,00	0,00	0,00	0,00	0,00
Mutui	0,00	0,00	0,00	0,00	0,00	0,00
Altre Entrate a specifica destinazione	0,00	0,00	0,00	0,00	0,00	0,00
Vendita di beni e servizi	0,00	0,00	0,00	0,00	0,00	0,00
Quote di risorse generali	0,00	0,00	0,00	0,00	0,00	0,00
TOTALE	0,00	0,00	0,00	0,00	0,00	0,00

Spese indotte a carico degli esercizi futuri connesse alla realizzazione di investimenti

.....

Analisi e valutazione impegni di spesa già assunti

.....

Obiettivi annuali e pluriennali

Scheda Obiettivo OOP_0101 - Organi istituzionali

Anno di inizio: 2023

Obiettivo strategico di riferimento: OST_01 - Servizi istituzionali, generali e di gestione

Descrizione dell'obiettivo: ...

Missione 01 - Servizi istituzionali, generali e di gestione
Programma POP_0102 - Segreteria generale

Finalità da conseguire

.....

Motivazione delle scelte

.....

Risorse umane

.....

Risorse Strumentali

.....

Risorse Finanziarie

IMPIEGHI

TITOLO	DESCRIZIONE	2023	2024	2025
I	Spesa corrente consolidata	12.576,16	12.576,16	12.576,16
	Spesa corrente di sviluppo	0,00	0,00	0,00
	Totale spesa corrente	12.576,16	12.576,16	12.576,16
II	Spesa in conto capitale	0,00	0,00	0,00
III	Spesa per incrementi di attività finanziarie	0,00	0,00	0,00
	TOTALE	12.576,16	12.576,16	12.576,16

FONTI DI FINANZIAMENTO

ENTRATE	2023		2024		2025	
	Importo	di cui non ricorrenti	Importo	di cui non ricorrenti	Importo	di cui non ricorrenti
Fondo pluriennale vincolato	0,00	0,00	0,00	0,00	0,00	0,00
Avanzo vincolato	0,00	0,00	0,00	0,00	0,00	0,00
Mutui	0,00	0,00	0,00	0,00	0,00	0,00
Altre Entrate a specifica destinazione	0,00	0,00	0,00	0,00	0,00	0,00
Vendita di beni e servizi	0,00	0,00	0,00	0,00	0,00	0,00
Quote di risorse generali	0,00	0,00	0,00	0,00	0,00	0,00
TOTALE	0,00	0,00	0,00	0,00	0,00	0,00

Spese indotte a carico degli esercizi futuri connesse alla realizzazione di investimenti

.....

Analisi e valutazione impegni di spesa già assunti

.....

Obiettivi annuali e pluriennali

Scheda Obiettivo OOP_0102 - Segreteria generale

Anno di inizio: 2023

Obiettivo strategico di riferimento: OST_01 - Servizi istituzionali, generali e di gestione

Descrizione dell'obiettivo: ...

Missione 01 - Servizi istituzionali, generali e di gestione
Programma POP_0103 - Gestione economica, finanziaria, programmazione, provveditorato

Finalità da conseguire

.....

Motivazione delle scelte

.....

Risorse umane

.....

Risorse Strumentali

.....

Risorse Finanziarie

IMPIEGHI

TITOLO	DESCRIZIONE	2023	2024	2025
I	Spesa corrente consolidata	23.000,00	23.000,00	23.000,00
	Spesa corrente di sviluppo	0,00	0,00	0,00
	Totale spesa corrente	23.000,00	23.000,00	23.000,00
II	Spesa in conto capitale	0,00	0,00	0,00
III	Spesa per incrementi di attività finanziarie	0,00	0,00	0,00
	TOTALE	23.000,00	23.000,00	23.000,00

FONTI DI FINANZIAMENTO

ENTRATE	2023		2024		2025	
	Importo	di cui non ricorrenti	Importo	di cui non ricorrenti	Importo	di cui non ricorrenti
Fondo pluriennale vincolato	0,00	0,00	0,00	0,00	0,00	0,00
Avanzo vincolato	0,00	0,00	0,00	0,00	0,00	0,00
Mutui	0,00	0,00	0,00	0,00	0,00	0,00
Altre Entrate a specifica destinazione	0,00	0,00	0,00	0,00	0,00	0,00
Vendita di beni e servizi	0,00	0,00	0,00	0,00	0,00	0,00
Quote di risorse generali	0,00	0,00	0,00	0,00	0,00	0,00
TOTALE	0,00	0,00	0,00	0,00	0,00	0,00

Spese indotte a carico degli esercizi futuri connesse alla realizzazione di investimenti

.....

Analisi e valutazione impegni di spesa già assunti

.....

Obiettivi annuali e pluriennali

Scheda Obiettivo OOP_0103 - Gestione economica, finanziaria, programmazione, provveditorato

Anno di inizio: 2023

Obiettivo strategico di riferimento: OST_01 - Servizi istituzionali, generali e di gestione

Descrizione dell'obiettivo: ...

Missione 01 - Servizi istituzionali, generali e di gestione
Programma POP_0104 - Gestione delle entrate tributarie e servizi fiscali

Finalità da conseguire

.....

Motivazione delle scelte

.....

Risorse umane

.....

Risorse Strumentali

.....

Risorse Finanziarie

IMPIEGHI

TITOLO	DESCRIZIONE	2023	2024	2025
I	Spesa corrente consolidata	0,00	0,00	0,00
	Spesa corrente di sviluppo	0,00	0,00	0,00
	Totale spesa corrente	0,00	0,00	0,00
II	Spesa in conto capitale	0,00	0,00	0,00
III	Spesa per incrementi di attività finanziarie	0,00	0,00	0,00
	TOTALE	0,00	0,00	0,00

FONTI DI FINANZIAMENTO

ENTRATE	2023		2024		2025	
	Importo	di cui non ricorrenti	Importo	di cui non ricorrenti	Importo	di cui non ricorrenti
Fondo pluriennale vincolato	0,00	0,00	0,00	0,00	0,00	0,00
Avanzo vincolato	0,00	0,00	0,00	0,00	0,00	0,00
Mutui	0,00	0,00	0,00	0,00	0,00	0,00
Altre Entrate a specifica destinazione	0,00	0,00	0,00	0,00	0,00	0,00
Vendita di beni e servizi	0,00	0,00	0,00	0,00	0,00	0,00
Quote di risorse generali	0,00	0,00	0,00	0,00	0,00	0,00
TOTALE	0,00	0,00	0,00	0,00	0,00	0,00

Spese indotte a carico degli esercizi futuri connesse alla realizzazione di investimenti

.....

Analisi e valutazione impegni di spesa già assunti

.....

Obiettivi annuali e pluriennali

Scheda Obiettivo OOP_0104 - Gestione delle entrate tributarie e servizi fiscali

Anno di inizio: 2023

Obiettivo strategico di riferimento: OST_01 - Servizi istituzionali, generali e di gestione

Descrizione dell'obiettivo: ...

Missione 01 - Servizi istituzionali, generali e di gestione
Programma POP_0105 - Gestione dei beni demaniali e patrimoniali

Finalità da conseguire

.....

Motivazione delle scelte

.....

Risorse umane

.....

Risorse Strumentali

.....

Risorse Finanziarie

IMPIEGHI

TITOLO	DESCRIZIONE	2023	2024	2025
I	Spesa corrente consolidata	0,00	0,00	0,00
	Spesa corrente di sviluppo	0,00	0,00	0,00
	Totale spesa corrente	0,00	0,00	0,00
II	Spesa in conto capitale	5.000,00	5.000,00	5.000,00
III	Spesa per incrementi di attività finanziarie	0,00	0,00	0,00
	TOTALE	5.000,00	5.000,00	5.000,00

FONTI DI FINANZIAMENTO

ENTRATE	2023		2024		2025	
	Importo	di cui non ricorrenti	Importo	di cui non ricorrenti	Importo	di cui non ricorrenti
Fondo pluriennale vincolato	0,00	0,00	0,00	0,00	0,00	0,00
Avanzo vincolato	0,00	0,00	0,00	0,00	0,00	0,00
Mutui	0,00	0,00	0,00	0,00	0,00	0,00
Altre Entrate a specifica destinazione	0,00	0,00	0,00	0,00	0,00	0,00
Vendita di beni e servizi	0,00	0,00	0,00	0,00	0,00	0,00
Quote di risorse generali	0,00	0,00	0,00	0,00	0,00	0,00
TOTALE	0,00	0,00	0,00	0,00	0,00	0,00

Spese indotte a carico degli esercizi futuri connesse alla realizzazione di investimenti

.....

Analisi e valutazione impegni di spesa già assunti

.....

Obiettivi annuali e pluriennali

Scheda Obiettivo OOP_0105 - Gestione dei beni demaniali e patrimoniali

Anno di inizio: 2023

Obiettivo strategico di riferimento: OST_01 - Servizi istituzionali, generali e di gestione

Descrizione dell'obiettivo: ...

Missione 01 - Servizi istituzionali, generali e di gestione
Programma POP_0106 - Ufficio tecnico

Finalità da conseguire

.....

Motivazione delle scelte

.....

Risorse umane

.....

Risorse Strumentali

.....

Risorse Finanziarie

IMPIEGHI

TITOLO	DESCRIZIONE	2023	2024	2025
I	Spesa corrente consolidata	0,00	0,00	0,00
	Spesa corrente di sviluppo	0,00	0,00	0,00
	Totale spesa corrente	0,00	0,00	0,00
II	Spesa in conto capitale	0,00	0,00	0,00
III	Spesa per incrementi di attività finanziarie	0,00	0,00	0,00
	TOTALE	0,00	0,00	0,00

FONTI DI FINANZIAMENTO

ENTRATE	2023		2024		2025	
	Importo	di cui non ricorrenti	Importo	di cui non ricorrenti	Importo	di cui non ricorrenti
Fondo pluriennale vincolato	0,00	0,00	0,00	0,00	0,00	0,00
Avanzo vincolato	0,00	0,00	0,00	0,00	0,00	0,00
Mutui	0,00	0,00	0,00	0,00	0,00	0,00
Altre Entrate a specifica destinazione	0,00	0,00	0,00	0,00	0,00	0,00
Vendita di beni e servizi	0,00	0,00	0,00	0,00	0,00	0,00
Quote di risorse generali	0,00	0,00	0,00	0,00	0,00	0,00
TOTALE	0,00	0,00	0,00	0,00	0,00	0,00

Spese indotte a carico degli esercizi futuri connesse alla realizzazione di investimenti

.....

Analisi e valutazione impegni di spesa già assunti

.....

Obiettivi annuali e pluriennali

Scheda Obiettivo OOP_0106 - Ufficio tecnico

Anno di inizio: 2023

Obiettivo strategico di riferimento: OST_01 - Servizi istituzionali, generali e di gestione

Descrizione dell'obiettivo: ...

Missione 01 - Servizi istituzionali, generali e di gestione
Programma POP_0107 - Elezioni e consultazioni popolari - Anagrafe e stato civile

Finalità da conseguire

.....

Motivazione delle scelte

.....

Risorse umane

.....

Risorse Strumentali

.....

Risorse Finanziarie

IMPIEGHI

TITOLO	DESCRIZIONE	2023	2024	2025
I	Spesa corrente consolidata	0,00	0,00	0,00
	Spesa corrente di sviluppo	0,00	0,00	0,00
	Totale spesa corrente	0,00	0,00	0,00
II	Spesa in conto capitale	0,00	0,00	0,00
III	Spesa per incrementi di attività finanziarie	0,00	0,00	0,00
	TOTALE	0,00	0,00	0,00

FONTI DI FINANZIAMENTO

ENTRATE	2023		2024		2025	
	Importo	di cui non ricorrenti	Importo	di cui non ricorrenti	Importo	di cui non ricorrenti
Fondo pluriennale vincolato	0,00	0,00	0,00	0,00	0,00	0,00
Avanzo vincolato	0,00	0,00	0,00	0,00	0,00	0,00
Mutui	0,00	0,00	0,00	0,00	0,00	0,00
Altre Entrate a specifica destinazione	0,00	0,00	0,00	0,00	0,00	0,00
Vendita di beni e servizi	0,00	0,00	0,00	0,00	0,00	0,00
Quote di risorse generali	0,00	0,00	0,00	0,00	0,00	0,00
TOTALE	0,00	0,00	0,00	0,00	0,00	0,00

Spese indotte a carico degli esercizi futuri connesse alla realizzazione di investimenti

.....

Analisi e valutazione impegni di spesa già assunti

.....

Obiettivi annuali e pluriennali

Scheda Obiettivo OOP_0107 - Elezioni e consultazioni popolari - Anagrafe e stato civile

Anno di inizio: 2023

Obiettivo strategico di riferimento: OST_01 - Servizi istituzionali, generali e di gestione

Descrizione dell'obiettivo: ...

Missione 01 - Servizi istituzionali, generali e di gestione
Programma POP_0108 - Statistica e sistemi informativi

Finalità da conseguire

.....

Motivazione delle scelte

.....

Risorse umane

.....

Risorse Strumentali

.....

Risorse Finanziarie

IMPIEGHI

TITOLO	DESCRIZIONE	2023	2024	2025
I	Spesa corrente consolidata	201.533,00	201.533,00	201.533,00
	Spesa corrente di sviluppo	0,00	0,00	0,00
	Totale spesa corrente	201.533,00	201.533,00	201.533,00
II	Spesa in conto capitale	0,00	0,00	0,00
III	Spesa per incrementi di attività finanziarie	0,00	0,00	0,00
	TOTALE	201.533,00	201.533,00	201.533,00

FONTI DI FINANZIAMENTO

ENTRATE	2023		2024		2025	
	Importo	di cui non ricorrenti	Importo	di cui non ricorrenti	Importo	di cui non ricorrenti
Fondo pluriennale vincolato	0,00	0,00	0,00	0,00	0,00	0,00
Avanzo vincolato	0,00	0,00	0,00	0,00	0,00	0,00
Mutui	0,00	0,00	0,00	0,00	0,00	0,00
Altre Entrate a specifica destinazione	0,00	0,00	0,00	0,00	0,00	0,00
Vendita di beni e servizi	0,00	0,00	0,00	0,00	0,00	0,00
Quote di risorse generali	0,00	0,00	0,00	0,00	0,00	0,00
TOTALE	0,00	0,00	0,00	0,00	0,00	0,00

Spese indotte a carico degli esercizi futuri connesse alla realizzazione di investimenti

.....

Analisi e valutazione impegni di spesa già assunti

.....

Obiettivi annuali e pluriennali

Scheda Obiettivo OOP_0108 - Statistica e sistemi informativi

Anno di inizio: 2023

Obiettivo strategico di riferimento: OST_01 - Servizi istituzionali, generali e di gestione

Descrizione dell'obiettivo: ...

Missione 01 - Servizi istituzionali, generali e di gestione
Programma POP_0109 - Assistenza tecnico-amministrativa agli enti locali

Finalità da conseguire

.....

Motivazione delle scelte

.....

Risorse umane

.....

Risorse Strumentali

.....

Risorse Finanziarie

IMPIEGHI

TITOLO	DESCRIZIONE	2023	2024	2025
I	Spesa corrente consolidata	0,00	0,00	0,00
	Spesa corrente di sviluppo	0,00	0,00	0,00
	Totale spesa corrente	0,00	0,00	0,00
II	Spesa in conto capitale	0,00	0,00	0,00
III	Spesa per incrementi di attività finanziarie	0,00	0,00	0,00
	TOTALE	0,00	0,00	0,00

FONTI DI FINANZIAMENTO

ENTRATE	2023		2024		2025	
	Importo	di cui non ricorrenti	Importo	di cui non ricorrenti	Importo	di cui non ricorrenti
Fondo pluriennale vincolato	0,00	0,00	0,00	0,00	0,00	0,00
Avanzo vincolato	0,00	0,00	0,00	0,00	0,00	0,00
Mutui	0,00	0,00	0,00	0,00	0,00	0,00
Altre Entrate a specifica destinazione	0,00	0,00	0,00	0,00	0,00	0,00
Vendita di beni e servizi	0,00	0,00	0,00	0,00	0,00	0,00
Quote di risorse generali	0,00	0,00	0,00	0,00	0,00	0,00
TOTALE	0,00	0,00	0,00	0,00	0,00	0,00

Spese indotte a carico degli esercizi futuri connesse alla realizzazione di investimenti

.....

Analisi e valutazione impegni di spesa già assunti

.....

Obiettivi annuali e pluriennali

Scheda Obiettivo OOP_0109 - Assistenza tecnico-amministrativa agli enti locali

Anno di inizio: 2023

Obiettivo strategico di riferimento: OST_01 - Servizi istituzionali, generali e di gestione

Descrizione dell'obiettivo: ...

Missione 01 - Servizi istituzionali, generali e di gestione
Programma POP_0110 - Risorse umane

Finalità da conseguire

.....

Motivazione delle scelte

.....

Risorse umane

.....

Risorse Strumentali

.....

Risorse Finanziarie

IMPIEGHI

TITOLO	DESCRIZIONE	2023	2024	2025
I	Spesa corrente consolidata	0,00	0,00	0,00
	Spesa corrente di sviluppo	0,00	0,00	0,00
	Totale spesa corrente	0,00	0,00	0,00
II	Spesa in conto capitale	0,00	0,00	0,00
III	Spesa per incrementi di attività finanziarie	0,00	0,00	0,00
	TOTALE	0,00	0,00	0,00

FONTI DI FINANZIAMENTO

ENTRATE	2023		2024		2025	
	Importo	di cui non ricorrenti	Importo	di cui non ricorrenti	Importo	di cui non ricorrenti
Fondo pluriennale vincolato	0,00	0,00	0,00	0,00	0,00	0,00
Avanzo vincolato	0,00	0,00	0,00	0,00	0,00	0,00
Mutui	0,00	0,00	0,00	0,00	0,00	0,00
Altre Entrate a specifica destinazione	0,00	0,00	0,00	0,00	0,00	0,00
Vendita di beni e servizi	0,00	0,00	0,00	0,00	0,00	0,00
Quote di risorse generali	0,00	0,00	0,00	0,00	0,00	0,00
TOTALE	0,00	0,00	0,00	0,00	0,00	0,00

Spese indotte a carico degli esercizi futuri connesse alla realizzazione di investimenti

.....

Analisi e valutazione impegni di spesa già assunti

.....

Obiettivi annuali e pluriennali

Scheda Obiettivo OOP_0110 - Risorse umane

Anno di inizio: 2023

Obiettivo strategico di riferimento: OST_01 - Servizi istituzionali, generali e di gestione

Descrizione dell'obiettivo: ...

Missione 01 - Servizi istituzionali, generali e di gestione
Programma POP_0111 - Altri servizi generali

Finalità da conseguire

.....

Motivazione delle scelte

.....

Risorse umane

.....

Risorse Strumentali

.....

Risorse Finanziarie

IMPIEGHI

TITOLO	DESCRIZIONE	2023	2024	2025
I	Spesa corrente consolidata	36.000,00	36.000,00	36.000,00
	Spesa corrente di sviluppo	0,00	0,00	0,00
	Totale spesa corrente	36.000,00	36.000,00	36.000,00
II	Spesa in conto capitale	79.600,00	79.600,00	79.600,00
III	Spesa per incrementi di attività finanziarie	0,00	0,00	0,00
	TOTALE	115.600,00	115.600,00	115.600,00

FONTI DI FINANZIAMENTO

ENTRATE	2023		2024		2025	
	Importo	di cui non ricorrenti	Importo	di cui non ricorrenti	Importo	di cui non ricorrenti
Fondo pluriennale vincolato	0,00	0,00	0,00	0,00	0,00	0,00
Avanzo vincolato	0,00	0,00	0,00	0,00	0,00	0,00
Mutui	0,00	0,00	0,00	0,00	0,00	0,00
Altre Entrate a specifica destinazione	0,00	0,00	0,00	0,00	0,00	0,00
Vendita di beni e servizi	0,00	0,00	0,00	0,00	0,00	0,00
Quote di risorse generali	0,00	0,00	0,00	0,00	0,00	0,00
TOTALE	0,00	0,00	0,00	0,00	0,00	0,00

Spese indotte a carico degli esercizi futuri connesse alla realizzazione di investimenti

.....

Analisi e valutazione impegni di spesa già assunti

.....

Obiettivi annuali e pluriennali

Scheda Obiettivo OOP_0111 - Altri servizi generali

Anno di inizio: 2023

Obiettivo strategico di riferimento: OST_01 - Servizi istituzionali, generali e di gestione

Descrizione dell'obiettivo: ...

Finalità da conseguire

.....

Motivazione delle scelte

.....

Risorse umane

.....

Risorse Strumentali

.....

Risorse Finanziarie

IMPIEGHI

TITOLO	DESCRIZIONE	2023	2024	2025
I	Spesa corrente consolidata	0,00	0,00	0,00
	Spesa corrente di sviluppo	0,00	0,00	0,00
	Totale spesa corrente	0,00	0,00	0,00
II	Spesa in conto capitale	0,00	0,00	0,00
III	Spesa per incrementi di attività finanziarie	0,00	0,00	0,00
	TOTALE	0,00	0,00	0,00

FONTI DI FINANZIAMENTO

ENTRATE	2023		2024		2025	
	Importo	di cui non ricorrenti	Importo	di cui non ricorrenti	Importo	di cui non ricorrenti
Fondo pluriennale vincolato	0,00	0,00	0,00	0,00	0,00	0,00
Avanzo vincolato	0,00	0,00	0,00	0,00	0,00	0,00
Mutui	0,00	0,00	0,00	0,00	0,00	0,00
Altre Entrate a specifica destinazione	0,00	0,00	0,00	0,00	0,00	0,00
Vendita di beni e servizi	0,00	0,00	0,00	0,00	0,00	0,00
Quote di risorse generali	0,00	0,00	0,00	0,00	0,00	0,00
TOTALE	0,00	0,00	0,00	0,00	0,00	0,00

Spese indotte a carico degli esercizi futuri connesse alla realizzazione di investimenti

.....

Analisi e valutazione impegni di spesa già assunti

.....

Obiettivi annuali e pluriennali

Scheda Obiettivo OOP_0201 - Uffici giudiziari

Anno di inizio: 2023

Obiettivo strategico di riferimento: OST_02 - Giustizia

Descrizione dell'obiettivo: ...

Missione 02 - Giustizia
Programma POP_0202 - Casa circondariale e altri servizi

Finalità da conseguire

.....

Motivazione delle scelte

.....

Risorse umane

.....

Risorse Strumentali

.....

Risorse Finanziarie

IMPIEGHI

TITOLO	DESCRIZIONE	2023	2024	2025
I	Spesa corrente consolidata	0,00	0,00	0,00
	Spesa corrente di sviluppo	0,00	0,00	0,00
	Totale spesa corrente	0,00	0,00	0,00
II	Spesa in conto capitale	0,00	0,00	0,00
III	Spesa per incrementi di attività finanziarie	0,00	0,00	0,00
	TOTALE	0,00	0,00	0,00

FONTI DI FINANZIAMENTO

ENTRATE	2023		2024		2025	
	Importo	di cui non ricorrenti	Importo	di cui non ricorrenti	Importo	di cui non ricorrenti
Fondo pluriennale vincolato	0,00	0,00	0,00	0,00	0,00	0,00
Avanzo vincolato	0,00	0,00	0,00	0,00	0,00	0,00
Mutui	0,00	0,00	0,00	0,00	0,00	0,00
Altre Entrate a specifica destinazione	0,00	0,00	0,00	0,00	0,00	0,00
Vendita di beni e servizi	0,00	0,00	0,00	0,00	0,00	0,00
Quote di risorse generali	0,00	0,00	0,00	0,00	0,00	0,00
TOTALE	0,00	0,00	0,00	0,00	0,00	0,00

Spese indotte a carico degli esercizi futuri connesse alla realizzazione di investimenti

.....

Analisi e valutazione impegni di spesa già assunti

.....

Obiettivi annuali e pluriennali

Scheda Obiettivo OOP_0202 - Casa circondariale e altri servizi

Anno di inizio: 2023

Obiettivo strategico di riferimento: OST_02 - Giustizia

Descrizione dell'obiettivo: ...

Missione 03 - Ordine pubblico e sicurezza
Programma POP_0301 - Polizia locale e amministrativa

Finalità da conseguire

.....

Motivazione delle scelte

.....

Risorse umane

.....

Risorse Strumentali

.....

Risorse Finanziarie

IMPIEGHI

TITOLO	DESCRIZIONE	2023	2024	2025
I	Spesa corrente consolidata	0,00	0,00	0,00
	Spesa corrente di sviluppo	0,00	0,00	0,00
	Totale spesa corrente	0,00	0,00	0,00
II	Spesa in conto capitale	0,00	0,00	0,00
III	Spesa per incrementi di attività finanziarie	0,00	0,00	0,00
	TOTALE	0,00	0,00	0,00

FONTI DI FINANZIAMENTO

ENTRATE	2023		2024		2025	
	Importo	di cui non ricorrenti	Importo	di cui non ricorrenti	Importo	di cui non ricorrenti
Fondo pluriennale vincolato	0,00	0,00	0,00	0,00	0,00	0,00
Avanzo vincolato	0,00	0,00	0,00	0,00	0,00	0,00
Mutui	0,00	0,00	0,00	0,00	0,00	0,00
Altre Entrate a specifica destinazione	0,00	0,00	0,00	0,00	0,00	0,00
Vendita di beni e servizi	0,00	0,00	0,00	0,00	0,00	0,00
Quote di risorse generali	0,00	0,00	0,00	0,00	0,00	0,00
TOTALE	0,00	0,00	0,00	0,00	0,00	0,00

Spese indotte a carico degli esercizi futuri connesse alla realizzazione di investimenti

.....

Analisi e valutazione impegni di spesa già assunti

.....

Obiettivi annuali e pluriennali

Scheda Obiettivo OOP_0301 - Polizia locale e amministrativa

Anno di inizio: 2023

Obiettivo strategico di riferimento: OST_03 - Ordine pubblico e sicurezza

Descrizione dell'obiettivo: ...

Missione 03 - Ordine pubblico e sicurezza
Programma POP_0302 - Sistema integrato di sicurezza urbana

Finalità da conseguire

.....

Motivazione delle scelte

.....

Risorse umane

.....

Risorse Strumentali

.....

Risorse Finanziarie

IMPIEGHI

TITOLO	DESCRIZIONE	2023	2024	2025
I	Spesa corrente consolidata	0,00	0,00	0,00
	Spesa corrente di sviluppo	0,00	0,00	0,00
	Totale spesa corrente	0,00	0,00	0,00
II	Spesa in conto capitale	0,00	0,00	0,00
III	Spesa per incrementi di attività finanziarie	0,00	0,00	0,00
	TOTALE	0,00	0,00	0,00

FONTI DI FINANZIAMENTO

ENTRATE	2023		2024		2025	
	Importo	di cui non ricorrenti	Importo	di cui non ricorrenti	Importo	di cui non ricorrenti
Fondo pluriennale vincolato	0,00	0,00	0,00	0,00	0,00	0,00
Avanzo vincolato	0,00	0,00	0,00	0,00	0,00	0,00
Mutui	0,00	0,00	0,00	0,00	0,00	0,00
Altre Entrate a specifica destinazione	0,00	0,00	0,00	0,00	0,00	0,00
Vendita di beni e servizi	0,00	0,00	0,00	0,00	0,00	0,00
Quote di risorse generali	0,00	0,00	0,00	0,00	0,00	0,00
TOTALE	0,00	0,00	0,00	0,00	0,00	0,00

Spese indotte a carico degli esercizi futuri connesse alla realizzazione di investimenti

.....

Analisi e valutazione impegni di spesa già assunti

.....

Obiettivi annuali e pluriennali

Scheda Obiettivo OOP_0302 - Sistema integrato di sicurezza urbana

Anno di inizio: 2023

Obiettivo strategico di riferimento: OST_03 - Ordine pubblico e sicurezza

Descrizione dell'obiettivo: ...

Missione 04 - Istruzione e diritto allo studio
Programma POP_0401 - Istruzione prescolastica

Finalità da conseguire

.....

Motivazione delle scelte

.....

Risorse umane

.....

Risorse Strumentali

.....

Risorse Finanziarie

IMPIEGHI

TITOLO	DESCRIZIONE	2023	2024	2025
I	Spesa corrente consolidata	0,00	0,00	0,00
	Spesa corrente di sviluppo	0,00	0,00	0,00
	Totale spesa corrente	0,00	0,00	0,00
II	Spesa in conto capitale	0,00	0,00	0,00
III	Spesa per incrementi di attività finanziarie	0,00	0,00	0,00
	TOTALE	0,00	0,00	0,00

FONTI DI FINANZIAMENTO

ENTRATE	2023		2024		2025	
	Importo	di cui non ricorrenti	Importo	di cui non ricorrenti	Importo	di cui non ricorrenti
Fondo pluriennale vincolato	0,00	0,00	0,00	0,00	0,00	0,00
Avanzo vincolato	0,00	0,00	0,00	0,00	0,00	0,00
Mutui	0,00	0,00	0,00	0,00	0,00	0,00
Altre Entrate a specifica destinazione	0,00	0,00	0,00	0,00	0,00	0,00
Vendita di beni e servizi	0,00	0,00	0,00	0,00	0,00	0,00
Quote di risorse generali	0,00	0,00	0,00	0,00	0,00	0,00
TOTALE	0,00	0,00	0,00	0,00	0,00	0,00

Spese indotte a carico degli esercizi futuri connesse alla realizzazione di investimenti

.....

Analisi e valutazione impegni di spesa già assunti

.....

Obiettivi annuali e pluriennali

Scheda Obiettivo OOP_0401 - Istruzione prescolastica

Anno di inizio: 2023

Obiettivo strategico di riferimento: OST_04 - Istruzione e diritto allo studio

Descrizione dell'obiettivo: ...

Missione 04 - Istruzione e diritto allo studio
Programma POP_0402 - Altri ordini di istruzione non universitaria

Finalità da conseguire

.....

Motivazione delle scelte

.....

Risorse umane

.....

Risorse Strumentali

.....

Risorse Finanziarie

IMPIEGHI

TITOLO	DESCRIZIONE	2023	2024	2025
I	Spesa corrente consolidata	7.237,25	7.237,25	7.237,25
	Spesa corrente di sviluppo	0,00	0,00	0,00
	Totale spesa corrente	7.237,25	7.237,25	7.237,25
II	Spesa in conto capitale	0,00	0,00	0,00
III	Spesa per incrementi di attività finanziarie	0,00	0,00	0,00
	TOTALE	7.237,25	7.237,25	7.237,25

FONTI DI FINANZIAMENTO

ENTRATE	2023		2024		2025	
	Importo	di cui non ricorrenti	Importo	di cui non ricorrenti	Importo	di cui non ricorrenti
Fondo pluriennale vincolato	0,00	0,00	0,00	0,00	0,00	0,00
Avanzo vincolato	0,00	0,00	0,00	0,00	0,00	0,00
Mutui	0,00	0,00	0,00	0,00	0,00	0,00
Altre Entrate a specifica destinazione	0,00	0,00	0,00	0,00	0,00	0,00
Vendita di beni e servizi	0,00	0,00	0,00	0,00	0,00	0,00
Quote di risorse generali	0,00	0,00	0,00	0,00	0,00	0,00
TOTALE	0,00	0,00	0,00	0,00	0,00	0,00

Spese indotte a carico degli esercizi futuri connesse alla realizzazione di investimenti

.....

Analisi e valutazione impegni di spesa già assunti

.....

Obiettivi annuali e pluriennali

Scheda Obiettivo OOP_0402 - Altri ordini di istruzione non universitaria

Anno di inizio: 2023

Obiettivo strategico di riferimento: OST_04 - Istruzione e diritto allo studio

Descrizione dell'obiettivo: ...

Missione 04 - Istruzione e diritto allo studio
Programma POP_0404 - Istruzione universitaria

Finalità da conseguire

.....

Motivazione delle scelte

.....

Risorse umane

.....

Risorse Strumentali

.....

Risorse Finanziarie

IMPIEGHI

TITOLO	DESCRIZIONE	2023	2024	2025
I	Spesa corrente consolidata	0,00	0,00	0,00
	Spesa corrente di sviluppo	0,00	0,00	0,00
	Totale spesa corrente	0,00	0,00	0,00
II	Spesa in conto capitale	0,00	0,00	0,00
III	Spesa per incrementi di attività finanziarie	0,00	0,00	0,00
	TOTALE	0,00	0,00	0,00

FONTI DI FINANZIAMENTO

ENTRATE	2023		2024		2025	
	Importo	di cui non ricorrenti	Importo	di cui non ricorrenti	Importo	di cui non ricorrenti
Fondo pluriennale vincolato	0,00	0,00	0,00	0,00	0,00	0,00
Avanzo vincolato	0,00	0,00	0,00	0,00	0,00	0,00
Mutui	0,00	0,00	0,00	0,00	0,00	0,00
Altre Entrate a specifica destinazione	0,00	0,00	0,00	0,00	0,00	0,00
Vendita di beni e servizi	0,00	0,00	0,00	0,00	0,00	0,00
Quote di risorse generali	0,00	0,00	0,00	0,00	0,00	0,00
TOTALE	0,00	0,00	0,00	0,00	0,00	0,00

Spese indotte a carico degli esercizi futuri connesse alla realizzazione di investimenti

.....

Analisi e valutazione impegni di spesa già assunti

.....

Obiettivi annuali e pluriennali

Scheda Obiettivo OOP_0404 - Istruzione universitaria

Anno di inizio: 2023

Obiettivo strategico di riferimento: OST_04 - Istruzione e diritto allo studio

Descrizione dell'obiettivo: ...

Missione 04 - Istruzione e diritto allo studio
Programma POP_0405 - Istruzione tecnica superiore

Finalità da conseguire

.....

Motivazione delle scelte

.....

Risorse umane

.....

Risorse Strumentali

.....

Risorse Finanziarie

IMPIEGHI

TITOLO	DESCRIZIONE	2023	2024	2025
I	Spesa corrente consolidata	0,00	0,00	0,00
	Spesa corrente di sviluppo	0,00	0,00	0,00
	Totale spesa corrente	0,00	0,00	0,00
II	Spesa in conto capitale	0,00	0,00	0,00
III	Spesa per incrementi di attività finanziarie	0,00	0,00	0,00
	TOTALE	0,00	0,00	0,00

FONTI DI FINANZIAMENTO

ENTRATE	2023		2024		2025	
	Importo	di cui non ricorrenti	Importo	di cui non ricorrenti	Importo	di cui non ricorrenti
Fondo pluriennale vincolato	0,00	0,00	0,00	0,00	0,00	0,00
Avanzo vincolato	0,00	0,00	0,00	0,00	0,00	0,00
Mutui	0,00	0,00	0,00	0,00	0,00	0,00
Altre Entrate a specifica destinazione	0,00	0,00	0,00	0,00	0,00	0,00
Vendita di beni e servizi	0,00	0,00	0,00	0,00	0,00	0,00
Quote di risorse generali	0,00	0,00	0,00	0,00	0,00	0,00
TOTALE	0,00	0,00	0,00	0,00	0,00	0,00

Spese indotte a carico degli esercizi futuri connesse alla realizzazione di investimenti

.....

Analisi e valutazione impegni di spesa già assunti

.....

Obiettivi annuali e pluriennali

Scheda Obiettivo OOP_0405 - Istruzione tecnica superiore

Anno di inizio: 2023

Obiettivo strategico di riferimento: OST_04 - Istruzione e diritto allo studio

Descrizione dell'obiettivo: ...

Missione 04 - Istruzione e diritto allo studio
Programma POP_0406 - Servizi ausiliari all'istruzione

Finalità da conseguire

.....

Motivazione delle scelte

.....

Risorse umane

.....

Risorse Strumentali

.....

Risorse Finanziarie

IMPIEGHI

TITOLO	DESCRIZIONE	2023	2024	2025
I	Spesa corrente consolidata	0,00	0,00	0,00
	Spesa corrente di sviluppo	0,00	0,00	0,00
	Totale spesa corrente	0,00	0,00	0,00
II	Spesa in conto capitale	0,00	0,00	0,00
III	Spesa per incrementi di attività finanziarie	0,00	0,00	0,00
	TOTALE	0,00	0,00	0,00

FONTI DI FINANZIAMENTO

ENTRATE	2023		2024		2025	
	Importo	di cui non ricorrenti	Importo	di cui non ricorrenti	Importo	di cui non ricorrenti
Fondo pluriennale vincolato	0,00	0,00	0,00	0,00	0,00	0,00
Avanzo vincolato	0,00	0,00	0,00	0,00	0,00	0,00
Mutui	0,00	0,00	0,00	0,00	0,00	0,00
Altre Entrate a specifica destinazione	0,00	0,00	0,00	0,00	0,00	0,00
Vendita di beni e servizi	0,00	0,00	0,00	0,00	0,00	0,00
Quote di risorse generali	0,00	0,00	0,00	0,00	0,00	0,00
TOTALE	0,00	0,00	0,00	0,00	0,00	0,00

Spese indotte a carico degli esercizi futuri connesse alla realizzazione di investimenti

.....

Analisi e valutazione impegni di spesa già assunti

.....

Obiettivi annuali e pluriennali

Scheda Obiettivo OOP_0406 - Servizi ausiliari all'istruzione

Anno di inizio: 2023

Obiettivo strategico di riferimento: OST_04 - Istruzione e diritto allo studio

Descrizione dell'obiettivo: ...

Missione 04 - Istruzione e diritto allo studio
Programma POP_0407 - Diritto allo studio

Finalità da conseguire

.....

Motivazione delle scelte

.....

Risorse umane

.....

Risorse Strumentali

.....

Risorse Finanziarie

IMPIEGHI

TITOLO	DESCRIZIONE	2023	2024	2025
I	Spesa corrente consolidata	0,00	0,00	0,00
	Spesa corrente di sviluppo	0,00	0,00	0,00
	Totale spesa corrente	0,00	0,00	0,00
II	Spesa in conto capitale	0,00	0,00	0,00
III	Spesa per incrementi di attività finanziarie	0,00	0,00	0,00
	TOTALE	0,00	0,00	0,00

FONTI DI FINANZIAMENTO

ENTRATE	2023		2024		2025	
	Importo	di cui non ricorrenti	Importo	di cui non ricorrenti	Importo	di cui non ricorrenti
Fondo pluriennale vincolato	0,00	0,00	0,00	0,00	0,00	0,00
Avanzo vincolato	0,00	0,00	0,00	0,00	0,00	0,00
Mutui	0,00	0,00	0,00	0,00	0,00	0,00
Altre Entrate a specifica destinazione	0,00	0,00	0,00	0,00	0,00	0,00
Vendita di beni e servizi	0,00	0,00	0,00	0,00	0,00	0,00
Quote di risorse generali	0,00	0,00	0,00	0,00	0,00	0,00
TOTALE	0,00	0,00	0,00	0,00	0,00	0,00

Spese indotte a carico degli esercizi futuri connesse alla realizzazione di investimenti

.....

Analisi e valutazione impegni di spesa già assunti

.....

Obiettivi annuali e pluriennali

Scheda Obiettivo OOP_0407 - Diritto allo studio

Anno di inizio: 2023

Obiettivo strategico di riferimento: OST_04 - Istruzione e diritto allo studio

Descrizione dell'obiettivo: ...

Missione 05 - Tutela e valorizzazione dei beni e delle attività culturali
Programma POP_0501 - Valorizzazione dei beni di interesse storico

Finalità da conseguire

.....

Motivazione delle scelte

.....

Risorse umane

.....

Risorse Strumentali

.....

Risorse Finanziarie

IMPIEGHI

TITOLO	DESCRIZIONE	2023	2024	2025
I	Spesa corrente consolidata	4.200,00	4.200,00	4.200,00
	Spesa corrente di sviluppo	0,00	0,00	0,00
	Totale spesa corrente	4.200,00	4.200,00	4.200,00
II	Spesa in conto capitale	0,00	0,00	0,00
III	Spesa per incrementi di attività finanziarie	0,00	0,00	0,00
	TOTALE	4.200,00	4.200,00	4.200,00

FONTI DI FINANZIAMENTO

ENTRATE	2023		2024		2025	
	Importo	di cui non ricorrenti	Importo	di cui non ricorrenti	Importo	di cui non ricorrenti
Fondo pluriennale vincolato	0,00	0,00	0,00	0,00	0,00	0,00
Avanzo vincolato	0,00	0,00	0,00	0,00	0,00	0,00
Mutui	0,00	0,00	0,00	0,00	0,00	0,00
Altre Entrate a specifica destinazione	0,00	0,00	0,00	0,00	0,00	0,00
Vendita di beni e servizi	0,00	0,00	0,00	0,00	0,00	0,00
Quote di risorse generali	0,00	0,00	0,00	0,00	0,00	0,00
TOTALE	0,00	0,00	0,00	0,00	0,00	0,00

Spese indotte a carico degli esercizi futuri connesse alla realizzazione di investimenti

.....

Analisi e valutazione impegni di spesa già assunti

.....

Obiettivi annuali e pluriennali

Scheda Obiettivo OOP_0501 - Valorizzazione dei beni di interesse storico

Anno di inizio: 2023

Obiettivo strategico di riferimento: OST_05 - Tutela e valorizzazione dei beni e delle attività culturali

Descrizione dell'obiettivo: ...

Missione 05 - Tutela e valorizzazione dei beni e delle attività culturali
Programma POP_0502 - Attività culturali e interventi diversi nel settore culturale

Finalità da conseguire

.....

Motivazione delle scelte

.....

Risorse umane

.....

Risorse Strumentali

.....

Risorse Finanziarie

IMPIEGHI

TITOLO	DESCRIZIONE	2023	2024	2025
I	Spesa corrente consolidata	0,00	0,00	0,00
	Spesa corrente di sviluppo	0,00	0,00	0,00
	Totale spesa corrente	0,00	0,00	0,00
II	Spesa in conto capitale	13.940,00	13.940,00	13.940,00
III	Spesa per incrementi di attività finanziarie	0,00	0,00	0,00
	TOTALE	13.940,00	13.940,00	13.940,00

FONTI DI FINANZIAMENTO

ENTRATE	2023		2024		2025	
	Importo	di cui non ricorrenti	Importo	di cui non ricorrenti	Importo	di cui non ricorrenti
Fondo pluriennale vincolato	0,00	0,00	0,00	0,00	0,00	0,00
Avanzo vincolato	0,00	0,00	0,00	0,00	0,00	0,00
Mutui	0,00	0,00	0,00	0,00	0,00	0,00
Altre Entrate a specifica destinazione	0,00	0,00	0,00	0,00	0,00	0,00
Vendita di beni e servizi	0,00	0,00	0,00	0,00	0,00	0,00
Quote di risorse generali	0,00	0,00	0,00	0,00	0,00	0,00
TOTALE	0,00	0,00	0,00	0,00	0,00	0,00

Spese indotte a carico degli esercizi futuri connesse alla realizzazione di investimenti

.....

Analisi e valutazione impegni di spesa già assunti

.....

Obiettivi annuali e pluriennali

Scheda Obiettivo OOP_0502 - Attività culturali e interventi diversi nel settore culturale

Anno di inizio: 2023

Obiettivo strategico di riferimento: OST_05 - Tutela e valorizzazione dei beni e delle attività culturali

Descrizione dell'obiettivo: ...

Missione 06 - Politiche giovanili, sport e tempo libero
Programma POP_0601 - Sport e tempo libero

Finalità da conseguire

.....

Motivazione delle scelte

.....

Risorse umane

.....

Risorse Strumentali

.....

Risorse Finanziarie

IMPIEGHI

TITOLO	DESCRIZIONE	2023	2024	2025
I	Spesa corrente consolidata	0,00	0,00	0,00
	Spesa corrente di sviluppo	0,00	0,00	0,00
	Totale spesa corrente	0,00	0,00	0,00
II	Spesa in conto capitale	0,00	0,00	0,00
III	Spesa per incrementi di attività finanziarie	0,00	0,00	0,00
	TOTALE	0,00	0,00	0,00

FONTI DI FINANZIAMENTO

ENTRATE	2023		2024		2025	
	Importo	di cui non ricorrenti	Importo	di cui non ricorrenti	Importo	di cui non ricorrenti
Fondo pluriennale vincolato	0,00	0,00	0,00	0,00	0,00	0,00
Avanzo vincolato	0,00	0,00	0,00	0,00	0,00	0,00
Mutui	0,00	0,00	0,00	0,00	0,00	0,00
Altre Entrate a specifica destinazione	0,00	0,00	0,00	0,00	0,00	0,00
Vendita di beni e servizi	0,00	0,00	0,00	0,00	0,00	0,00
Quote di risorse generali	0,00	0,00	0,00	0,00	0,00	0,00
TOTALE	0,00	0,00	0,00	0,00	0,00	0,00

Spese indotte a carico degli esercizi futuri connesse alla realizzazione di investimenti

.....

Analisi e valutazione impegni di spesa già assunti

.....

Obiettivi annuali e pluriennali

Scheda Obiettivo OOP_0601 - Sport e tempo libero

Anno di inizio: 2023

Obiettivo strategico di riferimento: OST_06 - Politiche giovanili, sport e tempo libero

Descrizione dell'obiettivo: ...

Missione 06 - Politiche giovanili, sport e tempo libero
Programma POP_0602 - Giovani

Finalità da conseguire

.....

Motivazione delle scelte

.....

Risorse umane

.....

Risorse Strumentali

.....

Risorse Finanziarie

IMPIEGHI

TITOLO	DESCRIZIONE	2023	2024	2025
I	Spesa corrente consolidata	0,00	0,00	0,00
	Spesa corrente di sviluppo	0,00	0,00	0,00
	Totale spesa corrente	0,00	0,00	0,00
II	Spesa in conto capitale	0,00	0,00	0,00
III	Spesa per incrementi di attività finanziarie	0,00	0,00	0,00
	TOTALE	0,00	0,00	0,00

FONTI DI FINANZIAMENTO

ENTRATE	2023		2024		2025	
	Importo	di cui non ricorrenti	Importo	di cui non ricorrenti	Importo	di cui non ricorrenti
Fondo pluriennale vincolato	0,00	0,00	0,00	0,00	0,00	0,00
Avanzo vincolato	0,00	0,00	0,00	0,00	0,00	0,00
Mutui	0,00	0,00	0,00	0,00	0,00	0,00
Altre Entrate a specifica destinazione	0,00	0,00	0,00	0,00	0,00	0,00
Vendita di beni e servizi	0,00	0,00	0,00	0,00	0,00	0,00
Quote di risorse generali	0,00	0,00	0,00	0,00	0,00	0,00
TOTALE	0,00	0,00	0,00	0,00	0,00	0,00

Spese indotte a carico degli esercizi futuri connesse alla realizzazione di investimenti

.....

Analisi e valutazione impegni di spesa già assunti

.....

Obiettivi annuali e pluriennali

Scheda Obiettivo OOP_0602 - Giovani

Anno di inizio: 2023

Obiettivo strategico di riferimento: OST_06 - Politiche giovanili, sport e tempo libero

Descrizione dell'obiettivo: ...

Missione 07 - Turismo
Programma POP_0701 - Sviluppo e la valorizzazione del turismo

Finalità da conseguire

.....

Motivazione delle scelte

.....

Risorse umane

.....

Risorse Strumentali

.....

Risorse Finanziarie

IMPIEGHI

TITOLO	DESCRIZIONE	2023	2024	2025
I	Spesa corrente consolidata	0,00	0,00	0,00
	Spesa corrente di sviluppo	0,00	0,00	0,00
	Totale spesa corrente	0,00	0,00	0,00
II	Spesa in conto capitale	0,00	0,00	0,00
III	Spesa per incrementi di attività finanziarie	0,00	0,00	0,00
	TOTALE	0,00	0,00	0,00

FONTI DI FINANZIAMENTO

ENTRATE	2023		2024		2025	
	Importo	di cui non ricorrenti	Importo	di cui non ricorrenti	Importo	di cui non ricorrenti
Fondo pluriennale vincolato	0,00	0,00	0,00	0,00	0,00	0,00
Avanzo vincolato	0,00	0,00	0,00	0,00	0,00	0,00
Mutui	0,00	0,00	0,00	0,00	0,00	0,00
Altre Entrate a specifica destinazione	0,00	0,00	0,00	0,00	0,00	0,00
Vendita di beni e servizi	0,00	0,00	0,00	0,00	0,00	0,00
Quote di risorse generali	0,00	0,00	0,00	0,00	0,00	0,00
TOTALE	0,00	0,00	0,00	0,00	0,00	0,00

Spese indotte a carico degli esercizi futuri connesse alla realizzazione di investimenti

.....

Analisi e valutazione impegni di spesa già assunti

.....

Obiettivi annuali e pluriennali

Scheda Obiettivo OOP_0701 - Sviluppo e la valorizzazione del turismo

Anno di inizio: 2023

Obiettivo strategico di riferimento: OST_07 - Turismo

Descrizione dell'obiettivo: ...

Missione 08 - Assetto del territorio ed edilizia abitativa
Programma POP_0801 - Urbanistica e assetto del territorio

Finalità da conseguire

.....

Motivazione delle scelte

.....

Risorse umane

.....

Risorse Strumentali

.....

Risorse Finanziarie

IMPIEGHI

TITOLO	DESCRIZIONE	2023	2024	2025
I	Spesa corrente consolidata	0,00	0,00	0,00
	Spesa corrente di sviluppo	0,00	0,00	0,00
	Totale spesa corrente	0,00	0,00	0,00
II	Spesa in conto capitale	280.366,26	280.366,26	280.366,26
III	Spesa per incrementi di attività finanziarie	0,00	0,00	0,00
	TOTALE	280.366,26	280.366,26	280.366,26

FONTI DI FINANZIAMENTO

ENTRATE	2023		2024		2025	
	Importo	di cui non ricorrenti	Importo	di cui non ricorrenti	Importo	di cui non ricorrenti
Fondo pluriennale vincolato	0,00	0,00	0,00	0,00	0,00	0,00
Avanzo vincolato	0,00	0,00	0,00	0,00	0,00	0,00
Mutui	0,00	0,00	0,00	0,00	0,00	0,00
Altre Entrate a specifica destinazione	0,00	0,00	0,00	0,00	0,00	0,00
Vendita di beni e servizi	0,00	0,00	0,00	0,00	0,00	0,00
Quote di risorse generali	0,00	0,00	0,00	0,00	0,00	0,00
TOTALE	0,00	0,00	0,00	0,00	0,00	0,00

Spese indotte a carico degli esercizi futuri connesse alla realizzazione di investimenti

.....

Analisi e valutazione impegni di spesa già assunti

.....

Obiettivi annuali e pluriennali

Scheda Obiettivo OOP_0801 - Urbanistica e assetto del territorio

Anno di inizio: 2023

Obiettivo strategico di riferimento: OST_08 - Assetto del territorio ed edilizia abitativa

Descrizione dell'obiettivo: ...

Missione 08 - Assetto del territorio ed edilizia abitativa
Programma POP_0802 - Edilizia residenziale pubblica e locale e piani di edilizia economico-popolare

Finalità da conseguire

.....

Motivazione delle scelte

.....

Risorse umane

.....

Risorse Strumentali

.....

Risorse Finanziarie

IMPIEGHI

TITOLO	DESCRIZIONE	2023	2024	2025
I	Spesa corrente consolidata	47.563,98	47.563,98	47.563,98
	Spesa corrente di sviluppo	0,00	0,00	0,00
	Totale spesa corrente	47.563,98	47.563,98	47.563,98
II	Spesa in conto capitale	0,00	0,00	0,00
III	Spesa per incrementi di attività finanziarie	0,00	0,00	0,00
	TOTALE	47.563,98	47.563,98	47.563,98

FONTI DI FINANZIAMENTO

ENTRATE	2023		2024		2025	
	Importo	di cui non ricorrenti	Importo	di cui non ricorrenti	Importo	di cui non ricorrenti
Fondo pluriennale vincolato	0,00	0,00	0,00	0,00	0,00	0,00
Avanzo vincolato	0,00	0,00	0,00	0,00	0,00	0,00
Mutui	0,00	0,00	0,00	0,00	0,00	0,00
Altre Entrate a specifica destinazione	0,00	0,00	0,00	0,00	0,00	0,00
Vendita di beni e servizi	0,00	0,00	0,00	0,00	0,00	0,00
Quote di risorse generali	0,00	0,00	0,00	0,00	0,00	0,00
TOTALE	0,00	0,00	0,00	0,00	0,00	0,00

Spese indotte a carico degli esercizi futuri connesse alla realizzazione di investimenti

.....

Analisi e valutazione impegni di spesa già assunti

.....

Obiettivi annuali e pluriennali

Scheda Obiettivo OOP_0802 - Edilizia residenziale pubblica e locale e piani di edilizia economico-popolare

Anno di inizio: 2023

Obiettivo strategico di riferimento: OST_08 - Assetto del territorio ed edilizia abitativa

Descrizione dell'obiettivo: ...

Missione 09 - Sviluppo sostenibile e tutela del territorio e dell'ambiente
Programma POP_0901 - Difesa del suolo

Finalità da conseguire

.....

Motivazione delle scelte

.....

Risorse umane

.....

Risorse Strumentali

.....

Risorse Finanziarie

IMPIEGHI

TITOLO	DESCRIZIONE	2023	2024	2025
I	Spesa corrente consolidata	0,00	0,00	0,00
	Spesa corrente di sviluppo	0,00	0,00	0,00
	Totale spesa corrente	0,00	0,00	0,00
II	Spesa in conto capitale	0,00	0,00	0,00
III	Spesa per incrementi di attività finanziarie	0,00	0,00	0,00
	TOTALE	0,00	0,00	0,00

FONTI DI FINANZIAMENTO

ENTRATE	2023		2024		2025	
	Importo	di cui non ricorrenti	Importo	di cui non ricorrenti	Importo	di cui non ricorrenti
Fondo pluriennale vincolato	0,00	0,00	0,00	0,00	0,00	0,00
Avanzo vincolato	0,00	0,00	0,00	0,00	0,00	0,00
Mutui	0,00	0,00	0,00	0,00	0,00	0,00
Altre Entrate a specifica destinazione	0,00	0,00	0,00	0,00	0,00	0,00
Vendita di beni e servizi	0,00	0,00	0,00	0,00	0,00	0,00
Quote di risorse generali	0,00	0,00	0,00	0,00	0,00	0,00
TOTALE	0,00	0,00	0,00	0,00	0,00	0,00

Spese indotte a carico degli esercizi futuri connesse alla realizzazione di investimenti

.....

Analisi e valutazione impegni di spesa già assunti

.....

Obiettivi annuali e pluriennali

Scheda Obiettivo OOP_0901 - Difesa del suolo

Anno di inizio: 2023

Obiettivo strategico di riferimento: OST_09 - Sviluppo sostenibile e tutela del territorio e dell'ambiente

Descrizione dell'obiettivo: ...

Missione 09 - Sviluppo sostenibile e tutela del territorio e dell'ambiente
Programma POP_0902 - Tutela, valorizzazione e recupero ambientale

Finalità da conseguire

.....

Motivazione delle scelte

.....

Risorse umane

.....

Risorse Strumentali

.....

Risorse Finanziarie

IMPIEGHI

TITOLO	DESCRIZIONE	2023	2024	2025
I	Spesa corrente consolidata	0,00	0,00	0,00
	Spesa corrente di sviluppo	0,00	0,00	0,00
	Totale spesa corrente	0,00	0,00	0,00
II	Spesa in conto capitale	0,00	0,00	0,00
III	Spesa per incrementi di attività finanziarie	0,00	0,00	0,00
	TOTALE	0,00	0,00	0,00

FONTI DI FINANZIAMENTO

ENTRATE	2023		2024		2025	
	Importo	di cui non ricorrenti	Importo	di cui non ricorrenti	Importo	di cui non ricorrenti
Fondo pluriennale vincolato	0,00	0,00	0,00	0,00	0,00	0,00
Avanzo vincolato	0,00	0,00	0,00	0,00	0,00	0,00
Mutui	0,00	0,00	0,00	0,00	0,00	0,00
Altre Entrate a specifica destinazione	0,00	0,00	0,00	0,00	0,00	0,00
Vendita di beni e servizi	0,00	0,00	0,00	0,00	0,00	0,00
Quote di risorse generali	0,00	0,00	0,00	0,00	0,00	0,00
TOTALE	0,00	0,00	0,00	0,00	0,00	0,00

Spese indotte a carico degli esercizi futuri connesse alla realizzazione di investimenti

.....

Analisi e valutazione impegni di spesa già assunti

.....

Obiettivi annuali e pluriennali

Scheda Obiettivo OOP_0902 - Tutela, valorizzazione e recupero ambientale

Anno di inizio: 2023

Obiettivo strategico di riferimento: OST_09 - Sviluppo sostenibile e tutela del territorio e dell'ambiente

Descrizione dell'obiettivo: ...

Missione 09 - Sviluppo sostenibile e tutela del territorio e dell'ambiente
Programma POP_0903 - Rifiuti

Finalità da conseguire

.....

Motivazione delle scelte

.....

Risorse umane

.....

Risorse Strumentali

.....

Risorse Finanziarie

IMPIEGHI

TITOLO	DESCRIZIONE	2023	2024	2025
I	Spesa corrente consolidata	94.732,30	94.732,30	94.732,30
	Spesa corrente di sviluppo	0,00	0,00	0,00
	Totale spesa corrente	94.732,30	94.732,30	94.732,30
II	Spesa in conto capitale	0,00	0,00	0,00
III	Spesa per incrementi di attività finanziarie	0,00	0,00	0,00
	TOTALE	94.732,30	94.732,30	94.732,30

FONTI DI FINANZIAMENTO

ENTRATE	2023		2024		2025	
	Importo	di cui non ricorrenti	Importo	di cui non ricorrenti	Importo	di cui non ricorrenti
Fondo pluriennale vincolato	0,00	0,00	0,00	0,00	0,00	0,00
Avanzo vincolato	0,00	0,00	0,00	0,00	0,00	0,00
Mutui	0,00	0,00	0,00	0,00	0,00	0,00
Altre Entrate a specifica destinazione	0,00	0,00	0,00	0,00	0,00	0,00
Vendita di beni e servizi	0,00	0,00	0,00	0,00	0,00	0,00
Quote di risorse generali	0,00	0,00	0,00	0,00	0,00	0,00
TOTALE	0,00	0,00	0,00	0,00	0,00	0,00

Spese indotte a carico degli esercizi futuri connesse alla realizzazione di investimenti

.....

Analisi e valutazione impegni di spesa già assunti

.....

Obiettivi annuali e pluriennali

Scheda Obiettivo OOP_0903 - Rifiuti

Anno di inizio: 2023

Obiettivo strategico di riferimento: OST_09 - Sviluppo sostenibile e tutela del territorio e dell'ambiente

Descrizione dell'obiettivo: ...

Missione 09 - Sviluppo sostenibile e tutela del territorio e dell'ambiente
Programma POP_0904 - Servizio idrico integrato

Finalità da conseguire

.....

Motivazione delle scelte

.....

Risorse umane

.....

Risorse Strumentali

.....

Risorse Finanziarie

IMPIEGHI

TITOLO	DESCRIZIONE	2023	2024	2025
I	Spesa corrente consolidata	88.000,00	88.000,00	88.000,00
	Spesa corrente di sviluppo	0,00	0,00	0,00
	Totale spesa corrente	88.000,00	88.000,00	88.000,00
II	Spesa in conto capitale	0,00	0,00	0,00
III	Spesa per incrementi di attività finanziarie	0,00	0,00	0,00
	TOTALE	88.000,00	88.000,00	88.000,00

FONTI DI FINANZIAMENTO

ENTRATE	2023		2024		2025	
	Importo	di cui non ricorrenti	Importo	di cui non ricorrenti	Importo	di cui non ricorrenti
Fondo pluriennale vincolato	0,00	0,00	0,00	0,00	0,00	0,00
Avanzo vincolato	0,00	0,00	0,00	0,00	0,00	0,00
Mutui	0,00	0,00	0,00	0,00	0,00	0,00
Altre Entrate a specifica destinazione	0,00	0,00	0,00	0,00	0,00	0,00
Vendita di beni e servizi	0,00	0,00	0,00	0,00	0,00	0,00
Quote di risorse generali	0,00	0,00	0,00	0,00	0,00	0,00
TOTALE	0,00	0,00	0,00	0,00	0,00	0,00

Spese indotte a carico degli esercizi futuri connesse alla realizzazione di investimenti

.....

Analisi e valutazione impegni di spesa già assunti

.....

Obiettivi annuali e pluriennali

Scheda Obiettivo OOP_0904 - Servizio idrico integrato

Anno di inizio: 2023

Obiettivo strategico di riferimento: OST_09 - Sviluppo sostenibile e tutela del territorio e dell'ambiente

Descrizione dell'obiettivo: ...

Missione 09 - Sviluppo sostenibile e tutela del territorio e dell'ambiente
Programma POP_0905 - Aree protette, parchi naturali, protezione naturalistica e forestazione

Finalità da conseguire

.....

Motivazione delle scelte

.....

Risorse umane

.....

Risorse Strumentali

.....

Risorse Finanziarie

IMPIEGHI

TITOLO	DESCRIZIONE	2023	2024	2025
I	Spesa corrente consolidata	0,00	0,00	0,00
	Spesa corrente di sviluppo	0,00	0,00	0,00
	Totale spesa corrente	0,00	0,00	0,00
II	Spesa in conto capitale	90.880,00	90.880,00	90.880,00
III	Spesa per incrementi di attività finanziarie	0,00	0,00	0,00
	TOTALE	90.880,00	90.880,00	90.880,00

FONTI DI FINANZIAMENTO

ENTRATE	2023		2024		2025	
	Importo	di cui non ricorrenti	Importo	di cui non ricorrenti	Importo	di cui non ricorrenti
Fondo pluriennale vincolato	0,00	0,00	0,00	0,00	0,00	0,00
Avanzo vincolato	0,00	0,00	0,00	0,00	0,00	0,00
Mutui	0,00	0,00	0,00	0,00	0,00	0,00
Altre Entrate a specifica destinazione	0,00	0,00	0,00	0,00	0,00	0,00
Vendita di beni e servizi	0,00	0,00	0,00	0,00	0,00	0,00
Quote di risorse generali	0,00	0,00	0,00	0,00	0,00	0,00
TOTALE	0,00	0,00	0,00	0,00	0,00	0,00

Spese indotte a carico degli esercizi futuri connesse alla realizzazione di investimenti

.....

Analisi e valutazione impegni di spesa già assunti

.....

Obiettivi annuali e pluriennali

Scheda Obiettivo OOP_0905 - Aree protette, parchi naturali, protezione naturalistica e forestazione

Anno di inizio: 2023

Obiettivo strategico di riferimento: OST_09 - Sviluppo sostenibile e tutela del territorio e dell'ambiente

Descrizione dell'obiettivo: ...

Missione 09 - Sviluppo sostenibile e tutela del territorio e dell'ambiente
Programma POP_0906 - Tutela e valorizzazione delle risorse idriche

Finalità da conseguire

.....

Motivazione delle scelte

.....

Risorse umane

.....

Risorse Strumentali

.....

Risorse Finanziarie

IMPIEGHI

TITOLO	DESCRIZIONE	2023	2024	2025
I	Spesa corrente consolidata	0,00	0,00	0,00
	Spesa corrente di sviluppo	0,00	0,00	0,00
	Totale spesa corrente	0,00	0,00	0,00
II	Spesa in conto capitale	0,00	0,00	0,00
III	Spesa per incrementi di attività finanziarie	0,00	0,00	0,00
	TOTALE	0,00	0,00	0,00

FONTI DI FINANZIAMENTO

ENTRATE	2023		2024		2025	
	Importo	di cui non ricorrenti	Importo	di cui non ricorrenti	Importo	di cui non ricorrenti
Fondo pluriennale vincolato	0,00	0,00	0,00	0,00	0,00	0,00
Avanzo vincolato	0,00	0,00	0,00	0,00	0,00	0,00
Mutui	0,00	0,00	0,00	0,00	0,00	0,00
Altre Entrate a specifica destinazione	0,00	0,00	0,00	0,00	0,00	0,00
Vendita di beni e servizi	0,00	0,00	0,00	0,00	0,00	0,00
Quote di risorse generali	0,00	0,00	0,00	0,00	0,00	0,00
TOTALE	0,00	0,00	0,00	0,00	0,00	0,00

Spese indotte a carico degli esercizi futuri connesse alla realizzazione di investimenti

.....

Analisi e valutazione impegni di spesa già assunti

.....

Obiettivi annuali e pluriennali

Scheda Obiettivo OOP_0906 - Tutela e valorizzazione delle risorse idriche

Anno di inizio: 2023

Obiettivo strategico di riferimento: OST_09 - Sviluppo sostenibile e tutela del territorio e dell'ambiente

Descrizione dell'obiettivo: ...

Missione 09 - Sviluppo sostenibile e tutela del territorio e dell'ambiente
Programma POP_0907 - Sviluppo sostenibile territorio montano piccoli Comuni

Finalità da conseguire

.....

Motivazione delle scelte

.....

Risorse umane

.....

Risorse Strumentali

.....

Risorse Finanziarie

IMPIEGHI

TITOLO	DESCRIZIONE	2023	2024	2025
I	Spesa corrente consolidata	0,00	0,00	0,00
	Spesa corrente di sviluppo	0,00	0,00	0,00
	Totale spesa corrente	0,00	0,00	0,00
II	Spesa in conto capitale	0,00	0,00	0,00
III	Spesa per incrementi di attività finanziarie	0,00	0,00	0,00
	TOTALE	0,00	0,00	0,00

FONTI DI FINANZIAMENTO

ENTRATE	2023		2024		2025	
	Importo	di cui non ricorrenti	Importo	di cui non ricorrenti	Importo	di cui non ricorrenti
Fondo pluriennale vincolato	0,00	0,00	0,00	0,00	0,00	0,00
Avanzo vincolato	0,00	0,00	0,00	0,00	0,00	0,00
Mutui	0,00	0,00	0,00	0,00	0,00	0,00
Altre Entrate a specifica destinazione	0,00	0,00	0,00	0,00	0,00	0,00
Vendita di beni e servizi	0,00	0,00	0,00	0,00	0,00	0,00
Quote di risorse generali	0,00	0,00	0,00	0,00	0,00	0,00
TOTALE	0,00	0,00	0,00	0,00	0,00	0,00

Spese indotte a carico degli esercizi futuri connesse alla realizzazione di investimenti

.....

Analisi e valutazione impegni di spesa già assunti

.....

Obiettivi annuali e pluriennali

Scheda Obiettivo OOP_0907 - Sviluppo sostenibile territorio montano piccoli Comuni

Anno di inizio: 2023

Obiettivo strategico di riferimento: OST_09 - Sviluppo sostenibile e tutela del territorio e dell'ambiente

Descrizione dell'obiettivo: ...

Missione 09 - Sviluppo sostenibile e tutela del territorio e dell'ambiente
Programma POP_0908 - Qualità dell'aria e riduzione dell'inquinamento

Finalità da conseguire

.....

Motivazione delle scelte

.....

Risorse umane

.....

Risorse Strumentali

.....

Risorse Finanziarie

IMPIEGHI

TITOLO	DESCRIZIONE	2023	2024	2025
I	Spesa corrente consolidata	0,00	0,00	0,00
	Spesa corrente di sviluppo	0,00	0,00	0,00
	Totale spesa corrente	0,00	0,00	0,00
II	Spesa in conto capitale	0,00	0,00	0,00
III	Spesa per incrementi di attività finanziarie	0,00	0,00	0,00
	TOTALE	0,00	0,00	0,00

FONTI DI FINANZIAMENTO

ENTRATE	2023		2024		2025	
	Importo	di cui non ricorrenti	Importo	di cui non ricorrenti	Importo	di cui non ricorrenti
Fondo pluriennale vincolato	0,00	0,00	0,00	0,00	0,00	0,00
Avanzo vincolato	0,00	0,00	0,00	0,00	0,00	0,00
Mutui	0,00	0,00	0,00	0,00	0,00	0,00
Altre Entrate a specifica destinazione	0,00	0,00	0,00	0,00	0,00	0,00
Vendita di beni e servizi	0,00	0,00	0,00	0,00	0,00	0,00
Quote di risorse generali	0,00	0,00	0,00	0,00	0,00	0,00
TOTALE	0,00	0,00	0,00	0,00	0,00	0,00

Spese indotte a carico degli esercizi futuri connesse alla realizzazione di investimenti

.....

Analisi e valutazione impegni di spesa già assunti

.....

Obiettivi annuali e pluriennali

Scheda Obiettivo OOP_0908 - Qualità dell'aria e riduzione dell'inquinamento

Anno di inizio: 2023

Obiettivo strategico di riferimento: OST_09 - Sviluppo sostenibile e tutela del territorio e dell'ambiente

Descrizione dell'obiettivo: ...

Missione 10 - Trasporti e diritto alla mobilità
Programma POP_1001 - Trasporto ferroviario

Finalità da conseguire

.....

Motivazione delle scelte

.....

Risorse umane

.....

Risorse Strumentali

.....

Risorse Finanziarie

IMPIEGHI

TITOLO	DESCRIZIONE	2023	2024	2025
I	Spesa corrente consolidata	0,00	0,00	0,00
	Spesa corrente di sviluppo	0,00	0,00	0,00
	Totale spesa corrente	0,00	0,00	0,00
II	Spesa in conto capitale	0,00	0,00	0,00
III	Spesa per incrementi di attività finanziarie	0,00	0,00	0,00
	TOTALE	0,00	0,00	0,00

FONTI DI FINANZIAMENTO

ENTRATE	2023		2024		2025	
	Importo	di cui non ricorrenti	Importo	di cui non ricorrenti	Importo	di cui non ricorrenti
Fondo pluriennale vincolato	0,00	0,00	0,00	0,00	0,00	0,00
Avanzo vincolato	0,00	0,00	0,00	0,00	0,00	0,00
Mutui	0,00	0,00	0,00	0,00	0,00	0,00
Altre Entrate a specifica destinazione	0,00	0,00	0,00	0,00	0,00	0,00
Vendita di beni e servizi	0,00	0,00	0,00	0,00	0,00	0,00
Quote di risorse generali	0,00	0,00	0,00	0,00	0,00	0,00
TOTALE	0,00	0,00	0,00	0,00	0,00	0,00

Spese indotte a carico degli esercizi futuri connesse alla realizzazione di investimenti

.....

Analisi e valutazione impegni di spesa già assunti

.....

Obiettivi annuali e pluriennali

Scheda Obiettivo OOP_1001 - Trasporto ferroviario

Anno di inizio: 2023

Obiettivo strategico di riferimento: OST_10 - Trasporti e diritto alla mobilità

Descrizione dell'obiettivo: ...

Missione 10 - Trasporti e diritto alla mobilità
Programma POP_1002 - Trasporto pubblico locale

Finalità da conseguire

.....

Motivazione delle scelte

.....

Risorse umane

.....

Risorse Strumentali

.....

Risorse Finanziarie

IMPIEGHI

TITOLO	DESCRIZIONE	2023	2024	2025
I	Spesa corrente consolidata	0,00	0,00	0,00
	Spesa corrente di sviluppo	0,00	0,00	0,00
	Totale spesa corrente	0,00	0,00	0,00
II	Spesa in conto capitale	0,00	0,00	0,00
III	Spesa per incrementi di attività finanziarie	0,00	0,00	0,00
	TOTALE	0,00	0,00	0,00

FONTI DI FINANZIAMENTO

ENTRATE	2023		2024		2025	
	Importo	di cui non ricorrenti	Importo	di cui non ricorrenti	Importo	di cui non ricorrenti
Fondo pluriennale vincolato	0,00	0,00	0,00	0,00	0,00	0,00
Avanzo vincolato	0,00	0,00	0,00	0,00	0,00	0,00
Mutui	0,00	0,00	0,00	0,00	0,00	0,00
Altre Entrate a specifica destinazione	0,00	0,00	0,00	0,00	0,00	0,00
Vendita di beni e servizi	0,00	0,00	0,00	0,00	0,00	0,00
Quote di risorse generali	0,00	0,00	0,00	0,00	0,00	0,00
TOTALE	0,00	0,00	0,00	0,00	0,00	0,00

Spese indotte a carico degli esercizi futuri connesse alla realizzazione di investimenti

.....

Analisi e valutazione impegni di spesa già assunti

.....

Obiettivi annuali e pluriennali

Scheda Obiettivo OOP_1002 - Trasporto pubblico locale

Anno di inizio: 2023

Obiettivo strategico di riferimento: OST_10 - Trasporti e diritto alla mobilità

Descrizione dell'obiettivo: ...

Missione 10 - Trasporti e diritto alla mobilità
Programma POP_1003 - Trasporto per vie d'acqua

Finalità da conseguire

.....

Motivazione delle scelte

.....

Risorse umane

.....

Risorse Strumentali

.....

Risorse Finanziarie

IMPIEGHI

TITOLO	DESCRIZIONE	2023	2024	2025
I	Spesa corrente consolidata	0,00	0,00	0,00
	Spesa corrente di sviluppo	0,00	0,00	0,00
	Totale spesa corrente	0,00	0,00	0,00
II	Spesa in conto capitale	0,00	0,00	0,00
III	Spesa per incrementi di attività finanziarie	0,00	0,00	0,00
	TOTALE	0,00	0,00	0,00

FONTI DI FINANZIAMENTO

ENTRATE	2023		2024		2025	
	Importo	di cui non ricorrenti	Importo	di cui non ricorrenti	Importo	di cui non ricorrenti
Fondo pluriennale vincolato	0,00	0,00	0,00	0,00	0,00	0,00
Avanzo vincolato	0,00	0,00	0,00	0,00	0,00	0,00
Mutui	0,00	0,00	0,00	0,00	0,00	0,00
Altre Entrate a specifica destinazione	0,00	0,00	0,00	0,00	0,00	0,00
Vendita di beni e servizi	0,00	0,00	0,00	0,00	0,00	0,00
Quote di risorse generali	0,00	0,00	0,00	0,00	0,00	0,00
TOTALE	0,00	0,00	0,00	0,00	0,00	0,00

Spese indotte a carico degli esercizi futuri connesse alla realizzazione di investimenti

.....

Analisi e valutazione impegni di spesa già assunti

.....

Obiettivi annuali e pluriennali

Scheda Obiettivo OOP_1003 - Trasporto per vie d'acqua

Anno di inizio: 2023

Obiettivo strategico di riferimento: OST_10 - Trasporti e diritto alla mobilità

Descrizione dell'obiettivo: ...

Missione 10 - Trasporti e diritto alla mobilità
Programma POP_1004 - Altre modalità di trasporto

Finalità da conseguire

.....

Motivazione delle scelte

.....

Risorse umane

.....

Risorse Strumentali

.....

Risorse Finanziarie

IMPIEGHI

TITOLO	DESCRIZIONE	2023	2024	2025
I	Spesa corrente consolidata	0,00	0,00	0,00
	Spesa corrente di sviluppo	0,00	0,00	0,00
	Totale spesa corrente	0,00	0,00	0,00
II	Spesa in conto capitale	0,00	0,00	0,00
III	Spesa per incrementi di attività finanziarie	0,00	0,00	0,00
	TOTALE	0,00	0,00	0,00

FONTI DI FINANZIAMENTO

ENTRATE	2023		2024		2025	
	Importo	di cui non ricorrenti	Importo	di cui non ricorrenti	Importo	di cui non ricorrenti
Fondo pluriennale vincolato	0,00	0,00	0,00	0,00	0,00	0,00
Avanzo vincolato	0,00	0,00	0,00	0,00	0,00	0,00
Mutui	0,00	0,00	0,00	0,00	0,00	0,00
Altre Entrate a specifica destinazione	0,00	0,00	0,00	0,00	0,00	0,00
Vendita di beni e servizi	0,00	0,00	0,00	0,00	0,00	0,00
Quote di risorse generali	0,00	0,00	0,00	0,00	0,00	0,00
TOTALE	0,00	0,00	0,00	0,00	0,00	0,00

Spese indotte a carico degli esercizi futuri connesse alla realizzazione di investimenti

.....

Analisi e valutazione impegni di spesa già assunti

.....

Obiettivi annuali e pluriennali

Scheda Obiettivo OOP_1004 - Altre modalità di trasporto

Anno di inizio: 2023

Obiettivo strategico di riferimento: OST_10 - Trasporti e diritto alla mobilità

Descrizione dell'obiettivo: ...

Missione 10 - Trasporti e diritto alla mobilità
Programma POP_1005 - Viabilità e infrastrutture stradali

Finalità da conseguire

.....

Motivazione delle scelte

.....

Risorse umane

.....

Risorse Strumentali

.....

Risorse Finanziarie

IMPIEGHI

TITOLO	DESCRIZIONE	2023	2024	2025
I	Spesa corrente consolidata	0,00	0,00	0,00
	Spesa corrente di sviluppo	0,00	0,00	0,00
	Totale spesa corrente	0,00	0,00	0,00
II	Spesa in conto capitale	0,00	0,00	0,00
III	Spesa per incrementi di attività finanziarie	0,00	0,00	0,00
	TOTALE	0,00	0,00	0,00

FONTI DI FINANZIAMENTO

ENTRATE	2023		2024		2025	
	Importo	di cui non ricorrenti	Importo	di cui non ricorrenti	Importo	di cui non ricorrenti
Fondo pluriennale vincolato	0,00	0,00	0,00	0,00	0,00	0,00
Avanzo vincolato	0,00	0,00	0,00	0,00	0,00	0,00
Mutui	0,00	0,00	0,00	0,00	0,00	0,00
Altre Entrate a specifica destinazione	0,00	0,00	0,00	0,00	0,00	0,00
Vendita di beni e servizi	0,00	0,00	0,00	0,00	0,00	0,00
Quote di risorse generali	0,00	0,00	0,00	0,00	0,00	0,00
TOTALE	0,00	0,00	0,00	0,00	0,00	0,00

Spese indotte a carico degli esercizi futuri connesse alla realizzazione di investimenti

.....

Analisi e valutazione impegni di spesa già assunti

.....

Obiettivi annuali e pluriennali

Scheda Obiettivo OOP_1005 - Viabilità e infrastrutture stradali

Anno di inizio: 2023

Obiettivo strategico di riferimento: OST_10 - Trasporti e diritto alla mobilità

Descrizione dell'obiettivo: ...

Missione 11 - Soccorso civile
Programma POP_1101 - Sistema di protezione civile

Finalità da conseguire

.....

Motivazione delle scelte

.....

Risorse umane

.....

Risorse Strumentali

.....

Risorse Finanziarie

IMPIEGHI

TITOLO	DESCRIZIONE	2023	2024	2025
I	Spesa corrente consolidata	0,00	0,00	0,00
	Spesa corrente di sviluppo	0,00	0,00	0,00
	Totale spesa corrente	0,00	0,00	0,00
II	Spesa in conto capitale	0,00	0,00	0,00
III	Spesa per incrementi di attività finanziarie	0,00	0,00	0,00
	TOTALE	0,00	0,00	0,00

FONTI DI FINANZIAMENTO

ENTRATE	2023		2024		2025	
	Importo	di cui non ricorrenti	Importo	di cui non ricorrenti	Importo	di cui non ricorrenti
Fondo pluriennale vincolato	0,00	0,00	0,00	0,00	0,00	0,00
Avanzo vincolato	0,00	0,00	0,00	0,00	0,00	0,00
Mutui	0,00	0,00	0,00	0,00	0,00	0,00
Altre Entrate a specifica destinazione	0,00	0,00	0,00	0,00	0,00	0,00
Vendita di beni e servizi	0,00	0,00	0,00	0,00	0,00	0,00
Quote di risorse generali	0,00	0,00	0,00	0,00	0,00	0,00
TOTALE	0,00	0,00	0,00	0,00	0,00	0,00

Spese indotte a carico degli esercizi futuri connesse alla realizzazione di investimenti

.....

Analisi e valutazione impegni di spesa già assunti

.....

Obiettivi annuali e pluriennali

Scheda Obiettivo OOP_1101 - Sistema di protezione civile

Anno di inizio: 2023

Obiettivo strategico di riferimento: OST_11 - Soccorso civile

Descrizione dell'obiettivo: ...

Missione 11 - Soccorso civile
Programma POP_1102 - Interventi a seguito di calamità naturali

Finalità da conseguire

.....

Motivazione delle scelte

.....

Risorse umane

.....

Risorse Strumentali

.....

Risorse Finanziarie

IMPIEGHI

TITOLO	DESCRIZIONE	2023	2024	2025
I	Spesa corrente consolidata	0,00	0,00	0,00
	Spesa corrente di sviluppo	0,00	0,00	0,00
	Totale spesa corrente	0,00	0,00	0,00
II	Spesa in conto capitale	0,00	0,00	0,00
III	Spesa per incrementi di attività finanziarie	0,00	0,00	0,00
	TOTALE	0,00	0,00	0,00

FONTI DI FINANZIAMENTO

ENTRATE	2023		2024		2025	
	Importo	di cui non ricorrenti	Importo	di cui non ricorrenti	Importo	di cui non ricorrenti
Fondo pluriennale vincolato	0,00	0,00	0,00	0,00	0,00	0,00
Avanzo vincolato	0,00	0,00	0,00	0,00	0,00	0,00
Mutui	0,00	0,00	0,00	0,00	0,00	0,00
Altre Entrate a specifica destinazione	0,00	0,00	0,00	0,00	0,00	0,00
Vendita di beni e servizi	0,00	0,00	0,00	0,00	0,00	0,00
Quote di risorse generali	0,00	0,00	0,00	0,00	0,00	0,00
TOTALE	0,00	0,00	0,00	0,00	0,00	0,00

Spese indotte a carico degli esercizi futuri connesse alla realizzazione di investimenti

.....

Analisi e valutazione impegni di spesa già assunti

.....

Obiettivi annuali e pluriennali

Scheda Obiettivo OOP_1102 - Interventi a seguito di calamità naturali

Anno di inizio: 2023

Obiettivo strategico di riferimento: OST_11 - Soccorso civile

Descrizione dell'obiettivo: ...

Missione 12 - Diritti sociali, politiche sociali e famiglia
Programma POP_1201 - Interventi per l'infanzia e i minori e per asili nido

Finalità da conseguire

.....

Motivazione delle scelte

.....

Risorse umane

.....

Risorse Strumentali

.....

Risorse Finanziarie

IMPIEGHI

TITOLO	DESCRIZIONE	2023	2024	2025
I	Spesa corrente consolidata	0,00	0,00	0,00
	Spesa corrente di sviluppo	0,00	0,00	0,00
	Totale spesa corrente	0,00	0,00	0,00
II	Spesa in conto capitale	0,00	0,00	0,00
III	Spesa per incrementi di attività finanziarie	0,00	0,00	0,00
	TOTALE	0,00	0,00	0,00

FONTI DI FINANZIAMENTO

ENTRATE	2023		2024		2025	
	Importo	di cui non ricorrenti	Importo	di cui non ricorrenti	Importo	di cui non ricorrenti
Fondo pluriennale vincolato	0,00	0,00	0,00	0,00	0,00	0,00
Avanzo vincolato	0,00	0,00	0,00	0,00	0,00	0,00
Mutui	0,00	0,00	0,00	0,00	0,00	0,00
Altre Entrate a specifica destinazione	0,00	0,00	0,00	0,00	0,00	0,00
Vendita di beni e servizi	0,00	0,00	0,00	0,00	0,00	0,00
Quote di risorse generali	0,00	0,00	0,00	0,00	0,00	0,00
TOTALE	0,00	0,00	0,00	0,00	0,00	0,00

Spese indotte a carico degli esercizi futuri connesse alla realizzazione di investimenti

.....

Analisi e valutazione impegni di spesa già assunti

.....

Obiettivi annuali e pluriennali

Scheda Obiettivo OOP_1201 - Interventi per l'infanzia e i minori e per asili nido

Anno di inizio: 2023

Obiettivo strategico di riferimento: OST_12 - Diritti sociali, politiche sociali e famiglia

Descrizione dell'obiettivo: ...

Missione 12 - Diritti sociali, politiche sociali e famiglia
Programma POP_1202 - Interventi per la disabilità

Finalità da conseguire

.....

Motivazione delle scelte

.....

Risorse umane

.....

Risorse Strumentali

.....

Risorse Finanziarie

IMPIEGHI

TITOLO	DESCRIZIONE	2023	2024	2025
I	Spesa corrente consolidata	2.000,00	2.000,00	2.000,00
	Spesa corrente di sviluppo	0,00	0,00	0,00
	Totale spesa corrente	2.000,00	2.000,00	2.000,00
II	Spesa in conto capitale	0,00	0,00	0,00
III	Spesa per incrementi di attività finanziarie	0,00	0,00	0,00
	TOTALE	2.000,00	2.000,00	2.000,00

FONTI DI FINANZIAMENTO

ENTRATE	2023		2024		2025	
	Importo	di cui non ricorrenti	Importo	di cui non ricorrenti	Importo	di cui non ricorrenti
Fondo pluriennale vincolato	0,00	0,00	0,00	0,00	0,00	0,00
Avanzo vincolato	0,00	0,00	0,00	0,00	0,00	0,00
Mutui	0,00	0,00	0,00	0,00	0,00	0,00
Altre Entrate a specifica destinazione	0,00	0,00	0,00	0,00	0,00	0,00
Vendita di beni e servizi	0,00	0,00	0,00	0,00	0,00	0,00
Quote di risorse generali	0,00	0,00	0,00	0,00	0,00	0,00
TOTALE	0,00	0,00	0,00	0,00	0,00	0,00

Spese indotte a carico degli esercizi futuri connesse alla realizzazione di investimenti

.....

Analisi e valutazione impegni di spesa già assunti

.....

Obiettivi annuali e pluriennali

Scheda Obiettivo OOP_1202 - Interventi per la disabilità

Anno di inizio: 2023

Obiettivo strategico di riferimento: OST_12 - Diritti sociali, politiche sociali e famiglia

Descrizione dell'obiettivo: ...

Missione 12 - Diritti sociali, politiche sociali e famiglia
Programma POP_1203 - Interventi per gli anziani

Finalità da conseguire

.....

Motivazione delle scelte

.....

Risorse umane

.....

Risorse Strumentali

.....

Risorse Finanziarie

IMPIEGHI

TITOLO	DESCRIZIONE	2023	2024	2025
I	Spesa corrente consolidata	0,00	0,00	0,00
	Spesa corrente di sviluppo	0,00	0,00	0,00
	Totale spesa corrente	0,00	0,00	0,00
II	Spesa in conto capitale	0,00	0,00	0,00
III	Spesa per incrementi di attività finanziarie	0,00	0,00	0,00
	TOTALE	0,00	0,00	0,00

FONTI DI FINANZIAMENTO

ENTRATE	2023		2024		2025	
	Importo	di cui non ricorrenti	Importo	di cui non ricorrenti	Importo	di cui non ricorrenti
Fondo pluriennale vincolato	0,00	0,00	0,00	0,00	0,00	0,00
Avanzo vincolato	0,00	0,00	0,00	0,00	0,00	0,00
Mutui	0,00	0,00	0,00	0,00	0,00	0,00
Altre Entrate a specifica destinazione	0,00	0,00	0,00	0,00	0,00	0,00
Vendita di beni e servizi	0,00	0,00	0,00	0,00	0,00	0,00
Quote di risorse generali	0,00	0,00	0,00	0,00	0,00	0,00
TOTALE	0,00	0,00	0,00	0,00	0,00	0,00

Spese indotte a carico degli esercizi futuri connesse alla realizzazione di investimenti

.....

Analisi e valutazione impegni di spesa già assunti

.....

Obiettivi annuali e pluriennali

Scheda Obiettivo OOP_1203 - Interventi per gli anziani

Anno di inizio: 2023

Obiettivo strategico di riferimento: OST_12 - Diritti sociali, politiche sociali e famiglia

Descrizione dell'obiettivo: ...

Missione 12 - Diritti sociali, politiche sociali e famiglia
Programma POP_1204 - Interventi per soggetti a rischio di esclusione sociale

Finalità da conseguire

.....

Motivazione delle scelte

.....

Risorse umane

.....

Risorse Strumentali

.....

Risorse Finanziarie

IMPIEGHI

TITOLO	DESCRIZIONE	2023	2024	2025
I	Spesa corrente consolidata	0,00	0,00	0,00
	Spesa corrente di sviluppo	0,00	0,00	0,00
	Totale spesa corrente	0,00	0,00	0,00
II	Spesa in conto capitale	0,00	0,00	0,00
III	Spesa per incrementi di attività finanziarie	0,00	0,00	0,00
	TOTALE	0,00	0,00	0,00

FONTI DI FINANZIAMENTO

ENTRATE	2023		2024		2025	
	Importo	di cui non ricorrenti	Importo	di cui non ricorrenti	Importo	di cui non ricorrenti
Fondo pluriennale vincolato	0,00	0,00	0,00	0,00	0,00	0,00
Avanzo vincolato	0,00	0,00	0,00	0,00	0,00	0,00
Mutui	0,00	0,00	0,00	0,00	0,00	0,00
Altre Entrate a specifica destinazione	0,00	0,00	0,00	0,00	0,00	0,00
Vendita di beni e servizi	0,00	0,00	0,00	0,00	0,00	0,00
Quote di risorse generali	0,00	0,00	0,00	0,00	0,00	0,00
TOTALE	0,00	0,00	0,00	0,00	0,00	0,00

Spese indotte a carico degli esercizi futuri connesse alla realizzazione di investimenti

.....

Analisi e valutazione impegni di spesa già assunti

.....

Obiettivi annuali e pluriennali

Scheda Obiettivo OOP_1204 - Interventi per soggetti a rischio di esclusione sociale

Anno di inizio: 2023

Obiettivo strategico di riferimento: OST_12 - Diritti sociali, politiche sociali e famiglia

Descrizione dell'obiettivo: ...

Missione 12 - Diritti sociali, politiche sociali e famiglia
Programma POP_1205 - Interventi per le famiglie

Finalità da conseguire

.....

Motivazione delle scelte

.....

Risorse umane

.....

Risorse Strumentali

.....

Risorse Finanziarie

IMPIEGHI

TITOLO	DESCRIZIONE	2023	2024	2025
I	Spesa corrente consolidata	0,00	0,00	0,00
	Spesa corrente di sviluppo	0,00	0,00	0,00
	Totale spesa corrente	0,00	0,00	0,00
II	Spesa in conto capitale	0,00	0,00	0,00
III	Spesa per incrementi di attività finanziarie	0,00	0,00	0,00
	TOTALE	0,00	0,00	0,00

FONTI DI FINANZIAMENTO

ENTRATE	2023		2024		2025	
	Importo	di cui non ricorrenti	Importo	di cui non ricorrenti	Importo	di cui non ricorrenti
Fondo pluriennale vincolato	0,00	0,00	0,00	0,00	0,00	0,00
Avanzo vincolato	0,00	0,00	0,00	0,00	0,00	0,00
Mutui	0,00	0,00	0,00	0,00	0,00	0,00
Altre Entrate a specifica destinazione	0,00	0,00	0,00	0,00	0,00	0,00
Vendita di beni e servizi	0,00	0,00	0,00	0,00	0,00	0,00
Quote di risorse generali	0,00	0,00	0,00	0,00	0,00	0,00
TOTALE	0,00	0,00	0,00	0,00	0,00	0,00

Spese indotte a carico degli esercizi futuri connesse alla realizzazione di investimenti

.....

Analisi e valutazione impegni di spesa già assunti

.....

Obiettivi annuali e pluriennali

Scheda Obiettivo OOP_1205 - Interventi per le famiglie

Anno di inizio: 2023

Obiettivo strategico di riferimento: OST_12 - Diritti sociali, politiche sociali e famiglia

Descrizione dell'obiettivo: ...

Missione 12 - Diritti sociali, politiche sociali e famiglia
Programma POP_1206 - Interventi per il diritto alla casa

Finalità da conseguire

.....

Motivazione delle scelte

.....

Risorse umane

.....

Risorse Strumentali

.....

Risorse Finanziarie

IMPIEGHI

TITOLO	DESCRIZIONE	2023	2024	2025
I	Spesa corrente consolidata	0,00	0,00	0,00
	Spesa corrente di sviluppo	0,00	0,00	0,00
	Totale spesa corrente	0,00	0,00	0,00
II	Spesa in conto capitale	0,00	0,00	0,00
III	Spesa per incrementi di attività finanziarie	0,00	0,00	0,00
	TOTALE	0,00	0,00	0,00

FONTI DI FINANZIAMENTO

ENTRATE	2023		2024		2025	
	Importo	di cui non ricorrenti	Importo	di cui non ricorrenti	Importo	di cui non ricorrenti
Fondo pluriennale vincolato	0,00	0,00	0,00	0,00	0,00	0,00
Avanzo vincolato	0,00	0,00	0,00	0,00	0,00	0,00
Mutui	0,00	0,00	0,00	0,00	0,00	0,00
Altre Entrate a specifica destinazione	0,00	0,00	0,00	0,00	0,00	0,00
Vendita di beni e servizi	0,00	0,00	0,00	0,00	0,00	0,00
Quote di risorse generali	0,00	0,00	0,00	0,00	0,00	0,00
TOTALE	0,00	0,00	0,00	0,00	0,00	0,00

Spese indotte a carico degli esercizi futuri connesse alla realizzazione di investimenti

.....

Analisi e valutazione impegni di spesa già assunti

.....

Obiettivi annuali e pluriennali

Scheda Obiettivo OOP_1206 - Interventi per il diritto alla casa

Anno di inizio: 2023

Obiettivo strategico di riferimento: OST_12 - Diritti sociali, politiche sociali e famiglia

Descrizione dell'obiettivo: ...

Missione 12 - Diritti sociali, politiche sociali e famiglia

Programma POP_1207 - Programmazione e governo della rete dei servizi sociosanitari e sociali

Finalità da conseguire

.....

Motivazione delle scelte

.....

Risorse umane

.....

Risorse Strumentali

.....

Risorse Finanziarie

IMPIEGHI

TITOLO	DESCRIZIONE	2023	2024	2025
I	Spesa corrente consolidata	4.200,00	4.200,00	4.200,00
	Spesa corrente di sviluppo	0,00	0,00	0,00
	Totale spesa corrente	4.200,00	4.200,00	4.200,00
II	Spesa in conto capitale	0,00	0,00	0,00
III	Spesa per incrementi di attività finanziarie	0,00	0,00	0,00
	TOTALE	4.200,00	4.200,00	4.200,00

FONTI DI FINANZIAMENTO

ENTRATE	2023		2024		2025	
	Importo	di cui non ricorrenti	Importo	di cui non ricorrenti	Importo	di cui non ricorrenti
Fondo pluriennale vincolato	0,00	0,00	0,00	0,00	0,00	0,00
Avanzo vincolato	0,00	0,00	0,00	0,00	0,00	0,00
Mutui	0,00	0,00	0,00	0,00	0,00	0,00
Altre Entrate a specifica destinazione	0,00	0,00	0,00	0,00	0,00	0,00
Vendita di beni e servizi	0,00	0,00	0,00	0,00	0,00	0,00
Quote di risorse generali	0,00	0,00	0,00	0,00	0,00	0,00
TOTALE	0,00	0,00	0,00	0,00	0,00	0,00

Spese indotte a carico degli esercizi futuri connesse alla realizzazione di investimenti

.....

Analisi e valutazione impegni di spesa già assunti

.....

Obiettivi annuali e pluriennali

Scheda Obiettivo OOP_1207 - Programmazione e governo della rete dei servizi sociosanitari e sociali

Anno di inizio: 2023

Obiettivo strategico di riferimento: OST_12 - Diritti sociali, politiche sociali e famiglia

Descrizione dell'obiettivo: ...

Missione 12 - Diritti sociali, politiche sociali e famiglia
Programma POP_1208 - Cooperazione e associazionismo

Finalità da conseguire

.....

Motivazione delle scelte

.....

Risorse umane

.....

Risorse Strumentali

.....

Risorse Finanziarie

IMPIEGHI

TITOLO	DESCRIZIONE	2023	2024	2025
I	Spesa corrente consolidata	0,00	0,00	0,00
	Spesa corrente di sviluppo	0,00	0,00	0,00
	Totale spesa corrente	0,00	0,00	0,00
II	Spesa in conto capitale	0,00	0,00	0,00
III	Spesa per incrementi di attività finanziarie	0,00	0,00	0,00
	TOTALE	0,00	0,00	0,00

FONTI DI FINANZIAMENTO

ENTRATE	2023		2024		2025	
	Importo	di cui non ricorrenti	Importo	di cui non ricorrenti	Importo	di cui non ricorrenti
Fondo pluriennale vincolato	0,00	0,00	0,00	0,00	0,00	0,00
Avanzo vincolato	0,00	0,00	0,00	0,00	0,00	0,00
Mutui	0,00	0,00	0,00	0,00	0,00	0,00
Altre Entrate a specifica destinazione	0,00	0,00	0,00	0,00	0,00	0,00
Vendita di beni e servizi	0,00	0,00	0,00	0,00	0,00	0,00
Quote di risorse generali	0,00	0,00	0,00	0,00	0,00	0,00
TOTALE	0,00	0,00	0,00	0,00	0,00	0,00

Spese indotte a carico degli esercizi futuri connesse alla realizzazione di investimenti

.....

Analisi e valutazione impegni di spesa già assunti

.....

Obiettivi annuali e pluriennali

Scheda Obiettivo OOP_1208 - Cooperazione e associazionismo

Anno di inizio: 2023

Obiettivo strategico di riferimento: OST_12 - Diritti sociali, politiche sociali e famiglia

Descrizione dell'obiettivo: ...

Missione 12 - Diritti sociali, politiche sociali e famiglia
Programma POP_1209 - Servizio necroscopico e cimiteriale

Finalità da conseguire

.....

Motivazione delle scelte

.....

Risorse umane

.....

Risorse Strumentali

.....

Risorse Finanziarie

IMPIEGHI

TITOLO	DESCRIZIONE	2023	2024	2025
I	Spesa corrente consolidata	0,00	0,00	0,00
	Spesa corrente di sviluppo	0,00	0,00	0,00
	Totale spesa corrente	0,00	0,00	0,00
II	Spesa in conto capitale	12.000,00	12.000,00	12.000,00
III	Spesa per incrementi di attività finanziarie	0,00	0,00	0,00
	TOTALE	12.000,00	12.000,00	12.000,00

FONTI DI FINANZIAMENTO

ENTRATE	2023		2024		2025	
	Importo	di cui non ricorrenti	Importo	di cui non ricorrenti	Importo	di cui non ricorrenti
Fondo pluriennale vincolato	0,00	0,00	0,00	0,00	0,00	0,00
Avanzo vincolato	0,00	0,00	0,00	0,00	0,00	0,00
Mutui	0,00	0,00	0,00	0,00	0,00	0,00
Altre Entrate a specifica destinazione	0,00	0,00	0,00	0,00	0,00	0,00
Vendita di beni e servizi	0,00	0,00	0,00	0,00	0,00	0,00
Quote di risorse generali	0,00	0,00	0,00	0,00	0,00	0,00
TOTALE	0,00	0,00	0,00	0,00	0,00	0,00

Spese indotte a carico degli esercizi futuri connesse alla realizzazione di investimenti

.....

Analisi e valutazione impegni di spesa già assunti

.....

Obiettivi annuali e pluriennali

Scheda Obiettivo OOP_1209 - Servizio necroscopico e cimiteriale

Anno di inizio: 2023

Obiettivo strategico di riferimento: OST_12 - Diritti sociali, politiche sociali e famiglia

Descrizione dell'obiettivo: ...

Missione 13 - Tutela della salute

Programma POP_1301 - Servizio sanitario regionale - finanziamento ordinario corrente per la garanzia dei LEA

Finalità da conseguire

.....

Motivazione delle scelte

.....

Risorse umane

.....

Risorse Strumentali

.....

Risorse Finanziarie

IMPIEGHI

TITOLO	DESCRIZIONE	2023	2024	2025
I	Spesa corrente consolidata	0,00	0,00	0,00
	Spesa corrente di sviluppo	0,00	0,00	0,00
	Totale spesa corrente	0,00	0,00	0,00
II	Spesa in conto capitale	0,00	0,00	0,00
III	Spesa per incrementi di attività finanziarie	0,00	0,00	0,00
	TOTALE	0,00	0,00	0,00

FONTI DI FINANZIAMENTO

ENTRATE	2023		2024		2025	
	Importo	di cui non ricorrenti	Importo	di cui non ricorrenti	Importo	di cui non ricorrenti
Fondo pluriennale vincolato	0,00	0,00	0,00	0,00	0,00	0,00
Avanzo vincolato	0,00	0,00	0,00	0,00	0,00	0,00
Mutui	0,00	0,00	0,00	0,00	0,00	0,00
Altre Entrate a specifica destinazione	0,00	0,00	0,00	0,00	0,00	0,00
Vendita di beni e servizi	0,00	0,00	0,00	0,00	0,00	0,00
Quote di risorse generali	0,00	0,00	0,00	0,00	0,00	0,00
TOTALE	0,00	0,00	0,00	0,00	0,00	0,00

Spese indotte a carico degli esercizi futuri connesse alla realizzazione di investimenti

.....

Analisi e valutazione impegni di spesa già assunti

.....

Obiettivi annuali e pluriennali

Scheda Obiettivo OOP_1301 - Servizio sanitario regionale - finanziamento ordinario corrente per la garanzia dei LEA

Anno di inizio: 2023

Obiettivo strategico di riferimento: OST_13 - Tutela della salute

Descrizione dell'obiettivo: ...

Missione 13 - Tutela della salute

Programma POP_1302 - Servizio sanitario regionale - finanziamento aggiuntivo corrente per livelli di assistenza superiori ai LEA

Finalità da conseguire

.....

Motivazione delle scelte

.....

Risorse umane

.....

Risorse Strumentali

.....

Risorse Finanziarie

IMPIEGHI

TITOLO	DESCRIZIONE	2023	2024	2025
I	Spesa corrente consolidata	0,00	0,00	0,00
	Spesa corrente di sviluppo	0,00	0,00	0,00
	Totale spesa corrente	0,00	0,00	0,00
II	Spesa in conto capitale	0,00	0,00	0,00
III	Spesa per incrementi di attività finanziarie	0,00	0,00	0,00
	TOTALE	0,00	0,00	0,00

FONTI DI FINANZIAMENTO

ENTRATE	2023		2024		2025	
	Importo	di cui non ricorrenti	Importo	di cui non ricorrenti	Importo	di cui non ricorrenti
Fondo pluriennale vincolato	0,00	0,00	0,00	0,00	0,00	0,00
Avanzo vincolato	0,00	0,00	0,00	0,00	0,00	0,00
Mutui	0,00	0,00	0,00	0,00	0,00	0,00
Altre Entrate a specifica destinazione	0,00	0,00	0,00	0,00	0,00	0,00
Vendita di beni e servizi	0,00	0,00	0,00	0,00	0,00	0,00
Quote di risorse generali	0,00	0,00	0,00	0,00	0,00	0,00
TOTALE	0,00	0,00	0,00	0,00	0,00	0,00

Spese indotte a carico degli esercizi futuri connesse alla realizzazione di investimenti

.....

Analisi e valutazione impegni di spesa già assunti

.....

Obiettivi annuali e pluriennali

Scheda Obiettivo OOP_1302 - Servizio sanitario regionale - finanziamento aggiuntivo corrente per livelli di assistenza superiori ai LEA

Anno di inizio: 2023

Obiettivo strategico di riferimento: OST_13 - Tutela della salute

Descrizione dell'obiettivo: ...

Missione 13 - Tutela della salute

Programma POP_1303 - Servizio sanitario regionale - finanziamento aggiuntivo corrente per la copertura dello squilibrio di bilancio corrente

Finalità da conseguire

.....

Motivazione delle scelte

.....

Risorse umane

.....

Risorse Strumentali

.....

Risorse Finanziarie

IMPIEGHI

TITOLO	DESCRIZIONE	2023	2024	2025
I	Spesa corrente consolidata	0,00	0,00	0,00
	Spesa corrente di sviluppo	0,00	0,00	0,00
	Totale spesa corrente	0,00	0,00	0,00
II	Spesa in conto capitale	0,00	0,00	0,00
III	Spesa per incrementi di attività finanziarie	0,00	0,00	0,00
	TOTALE	0,00	0,00	0,00

FONTI DI FINANZIAMENTO

ENTRATE	2023		2024		2025	
	Importo	di cui non ricorrenti	Importo	di cui non ricorrenti	Importo	di cui non ricorrenti
Fondo pluriennale vincolato	0,00	0,00	0,00	0,00	0,00	0,00
Avanzo vincolato	0,00	0,00	0,00	0,00	0,00	0,00
Mutui	0,00	0,00	0,00	0,00	0,00	0,00
Altre Entrate a specifica destinazione	0,00	0,00	0,00	0,00	0,00	0,00
Vendita di beni e servizi	0,00	0,00	0,00	0,00	0,00	0,00
Quote di risorse generali	0,00	0,00	0,00	0,00	0,00	0,00
TOTALE	0,00	0,00	0,00	0,00	0,00	0,00

Spese indotte a carico degli esercizi futuri connesse alla realizzazione di investimenti

.....

Analisi e valutazione impegni di spesa già assunti

.....

Obiettivi annuali e pluriennali

Scheda Obiettivo OOP_1303 - Servizio sanitario regionale - finanziamento aggiuntivo corrente per la copertura dello squilibrio di bilancio corrente

Anno di inizio: 2023

Obiettivo strategico di riferimento: OST_13 - Tutela della salute

Descrizione dell'obiettivo: ...

Missione 13 - Tutela della salute**Programma POP_1304 - Servizio sanitario regionale - ripiano di disavanzi sanitari relativi ad esercizi progressi****Finalità da conseguire**
.....**Motivazione delle scelte**
.....**Risorse umane**
.....**Risorse Strumentali**
.....**Risorse Finanziarie****IMPIEGHI**

TITOLO	DESCRIZIONE	2023	2024	2025
I	Spesa corrente consolidata	0,00	0,00	0,00
	Spesa corrente di sviluppo	0,00	0,00	0,00
	Totale spesa corrente	0,00	0,00	0,00
II	Spesa in conto capitale	0,00	0,00	0,00
III	Spesa per incrementi di attività finanziarie	0,00	0,00	0,00
	TOTALE	0,00	0,00	0,00

FONTI DI FINANZIAMENTO

ENTRATE	2023		2024		2025	
	Importo	di cui non ricorrenti	Importo	di cui non ricorrenti	Importo	di cui non ricorrenti
Fondo pluriennale vincolato	0,00	0,00	0,00	0,00	0,00	0,00
Avanzo vincolato	0,00	0,00	0,00	0,00	0,00	0,00
Mutui	0,00	0,00	0,00	0,00	0,00	0,00
Altre Entrate a specifica destinazione	0,00	0,00	0,00	0,00	0,00	0,00
Vendita di beni e servizi	0,00	0,00	0,00	0,00	0,00	0,00
Quote di risorse generali	0,00	0,00	0,00	0,00	0,00	0,00
TOTALE	0,00	0,00	0,00	0,00	0,00	0,00

Spese indotte a carico degli esercizi futuri connesse alla realizzazione di investimenti
.....**Analisi e valutazione impegni di spesa già assunti**
.....**Obiettivi annuali e pluriennali****Scheda Obiettivo OOP_1304 - Servizio sanitario regionale - ripiano di disavanzi sanitari relativi ad esercizi progressi****Anno di inizio:** 2023**Obiettivo strategico di riferimento:** OST_13 - Tutela della salute**Descrizione dell'obiettivo:** ...

Missione 13 - Tutela della salute

Programma POP_1305 - Servizio sanitario regionale - investimenti sanitari

Finalità da conseguire

.....

Motivazione delle scelte

.....

Risorse umane

.....

Risorse Strumentali

.....

Risorse Finanziarie

IMPIEGHI

TITOLO	DESCRIZIONE	2023	2024	2025
I	Spesa corrente consolidata	0,00	0,00	0,00
	Spesa corrente di sviluppo	0,00	0,00	0,00
	Totale spesa corrente	0,00	0,00	0,00
II	Spesa in conto capitale	0,00	0,00	0,00
III	Spesa per incrementi di attività finanziarie	0,00	0,00	0,00
	TOTALE	0,00	0,00	0,00

FONTI DI FINANZIAMENTO

ENTRATE	2023		2024		2025	
	Importo	di cui non ricorrenti	Importo	di cui non ricorrenti	Importo	di cui non ricorrenti
Fondo pluriennale vincolato	0,00	0,00	0,00	0,00	0,00	0,00
Avanzo vincolato	0,00	0,00	0,00	0,00	0,00	0,00
Mutui	0,00	0,00	0,00	0,00	0,00	0,00
Altre Entrate a specifica destinazione	0,00	0,00	0,00	0,00	0,00	0,00
Vendita di beni e servizi	0,00	0,00	0,00	0,00	0,00	0,00
Quote di risorse generali	0,00	0,00	0,00	0,00	0,00	0,00
TOTALE	0,00	0,00	0,00	0,00	0,00	0,00

Spese indotte a carico degli esercizi futuri connesse alla realizzazione di investimenti

.....

Analisi e valutazione impegni di spesa già assunti

.....

Obiettivi annuali e pluriennali

Scheda Obiettivo OOP_1305 - Servizio sanitario regionale - investimenti sanitari

Anno di inizio: 2023

Obiettivo strategico di riferimento: OST_13 - Tutela della salute

Descrizione dell'obiettivo: ...

Missione 13 - Tutela della salute

Programma POP_1306 - Servizio sanitario regionale - restituzione maggiori gettiti SSN

Finalità da conseguire

.....

Motivazione delle scelte

.....

Risorse umane

.....

Risorse Strumentali

.....

Risorse Finanziarie

IMPIEGHI

TITOLO	DESCRIZIONE	2023	2024	2025
I	Spesa corrente consolidata	0,00	0,00	0,00
	Spesa corrente di sviluppo	0,00	0,00	0,00
	Totale spesa corrente	0,00	0,00	0,00
II	Spesa in conto capitale	0,00	0,00	0,00
III	Spesa per incrementi di attività finanziarie	0,00	0,00	0,00
	TOTALE	0,00	0,00	0,00

FONTI DI FINANZIAMENTO

ENTRATE	2023		2024		2025	
	Importo	di cui non ricorrenti	Importo	di cui non ricorrenti	Importo	di cui non ricorrenti
Fondo pluriennale vincolato	0,00	0,00	0,00	0,00	0,00	0,00
Avanzo vincolato	0,00	0,00	0,00	0,00	0,00	0,00
Mutui	0,00	0,00	0,00	0,00	0,00	0,00
Altre Entrate a specifica destinazione	0,00	0,00	0,00	0,00	0,00	0,00
Vendita di beni e servizi	0,00	0,00	0,00	0,00	0,00	0,00
Quote di risorse generali	0,00	0,00	0,00	0,00	0,00	0,00
TOTALE	0,00	0,00	0,00	0,00	0,00	0,00

Spese indotte a carico degli esercizi futuri connesse alla realizzazione di investimenti

.....

Analisi e valutazione impegni di spesa già assunti

.....

Obiettivi annuali e pluriennali

Scheda Obiettivo OOP_1306 - Servizio sanitario regionale - restituzione maggiori gettiti SSN

Anno di inizio: 2023

Obiettivo strategico di riferimento: OST_13 - Tutela della salute

Descrizione dell'obiettivo: ...

Missione 13 - Tutela della salute
Programma POP_1307 - Ulteriori spese in materia sanitaria

Finalità da conseguire

.....

Motivazione delle scelte

.....

Risorse umane

.....

Risorse Strumentali

.....

Risorse Finanziarie

IMPIEGHI

TITOLO	DESCRIZIONE	2023	2024	2025
I	Spesa corrente consolidata	0,00	0,00	0,00
	Spesa corrente di sviluppo	0,00	0,00	0,00
	Totale spesa corrente	0,00	0,00	0,00
II	Spesa in conto capitale	0,00	0,00	0,00
III	Spesa per incrementi di attività finanziarie	0,00	0,00	0,00
	TOTALE	0,00	0,00	0,00

FONTI DI FINANZIAMENTO

ENTRATE	2023		2024		2025	
	Importo	di cui non ricorrenti	Importo	di cui non ricorrenti	Importo	di cui non ricorrenti
Fondo pluriennale vincolato	0,00	0,00	0,00	0,00	0,00	0,00
Avanzo vincolato	0,00	0,00	0,00	0,00	0,00	0,00
Mutui	0,00	0,00	0,00	0,00	0,00	0,00
Altre Entrate a specifica destinazione	0,00	0,00	0,00	0,00	0,00	0,00
Vendita di beni e servizi	0,00	0,00	0,00	0,00	0,00	0,00
Quote di risorse generali	0,00	0,00	0,00	0,00	0,00	0,00
TOTALE	0,00	0,00	0,00	0,00	0,00	0,00

Spese indotte a carico degli esercizi futuri connesse alla realizzazione di investimenti

.....

Analisi e valutazione impegni di spesa già assunti

.....

Obiettivi annuali e pluriennali

Scheda Obiettivo OOP_1307 - Ulteriori spese in materia sanitaria

Anno di inizio: 2023

Obiettivo strategico di riferimento: OST_13 - Tutela della salute

Descrizione dell'obiettivo: ...

Missione 14 - Sviluppo economico e competitività
Programma POP_1401 - Industria PMI e Artigianato

Finalità da conseguire

.....

Motivazione delle scelte

.....

Risorse umane

.....

Risorse Strumentali

.....

Risorse Finanziarie

IMPIEGHI

TITOLO	DESCRIZIONE	2023	2024	2025
I	Spesa corrente consolidata	0,00	0,00	0,00
	Spesa corrente di sviluppo	0,00	0,00	0,00
	Totale spesa corrente	0,00	0,00	0,00
II	Spesa in conto capitale	0,00	0,00	0,00
III	Spesa per incrementi di attività finanziarie	0,00	0,00	0,00
	TOTALE	0,00	0,00	0,00

FONTI DI FINANZIAMENTO

ENTRATE	2023		2024		2025	
	Importo	di cui non ricorrenti	Importo	di cui non ricorrenti	Importo	di cui non ricorrenti
Fondo pluriennale vincolato	0,00	0,00	0,00	0,00	0,00	0,00
Avanzo vincolato	0,00	0,00	0,00	0,00	0,00	0,00
Mutui	0,00	0,00	0,00	0,00	0,00	0,00
Altre Entrate a specifica destinazione	0,00	0,00	0,00	0,00	0,00	0,00
Vendita di beni e servizi	0,00	0,00	0,00	0,00	0,00	0,00
Quote di risorse generali	0,00	0,00	0,00	0,00	0,00	0,00
TOTALE	0,00	0,00	0,00	0,00	0,00	0,00

Spese indotte a carico degli esercizi futuri connesse alla realizzazione di investimenti

.....

Analisi e valutazione impegni di spesa già assunti

.....

Obiettivi annuali e pluriennali

Scheda Obiettivo OOP_1401 - Industria PMI e Artigianato

Anno di inizio: 2023

Obiettivo strategico di riferimento: OST_14 - Sviluppo economico e competitività

Descrizione dell'obiettivo: ...

Missione 14 - Sviluppo economico e competitività
Programma POP_1402 - Commercio - reti distributive - tutela dei consumatori

Finalità da conseguire

.....

Motivazione delle scelte

.....

Risorse umane

.....

Risorse Strumentali

.....

Risorse Finanziarie

IMPIEGHI

TITOLO	DESCRIZIONE	2023	2024	2025
I	Spesa corrente consolidata	0,00	0,00	0,00
	Spesa corrente di sviluppo	0,00	0,00	0,00
	Totale spesa corrente	0,00	0,00	0,00
II	Spesa in conto capitale	0,00	0,00	0,00
III	Spesa per incrementi di attività finanziarie	0,00	0,00	0,00
	TOTALE	0,00	0,00	0,00

FONTI DI FINANZIAMENTO

ENTRATE	2023		2024		2025	
	Importo	di cui non ricorrenti	Importo	di cui non ricorrenti	Importo	di cui non ricorrenti
Fondo pluriennale vincolato	0,00	0,00	0,00	0,00	0,00	0,00
Avanzo vincolato	0,00	0,00	0,00	0,00	0,00	0,00
Mutui	0,00	0,00	0,00	0,00	0,00	0,00
Altre Entrate a specifica destinazione	0,00	0,00	0,00	0,00	0,00	0,00
Vendita di beni e servizi	0,00	0,00	0,00	0,00	0,00	0,00
Quote di risorse generali	0,00	0,00	0,00	0,00	0,00	0,00
TOTALE	0,00	0,00	0,00	0,00	0,00	0,00

Spese indotte a carico degli esercizi futuri connesse alla realizzazione di investimenti

.....

Analisi e valutazione impegni di spesa già assunti

.....

Obiettivi annuali e pluriennali

Scheda Obiettivo OOP_1402 - Commercio - reti distributive - tutela dei consumatori

Anno di inizio: 2023

Obiettivo strategico di riferimento: OST_14 - Sviluppo economico e competitività

Descrizione dell'obiettivo: ...

Missione 14 - Sviluppo economico e competitività
Programma POP_1403 - Ricerca e innovazione

Finalità da conseguire

.....

Motivazione delle scelte

.....

Risorse umane

.....

Risorse Strumentali

.....

Risorse Finanziarie

IMPIEGHI

TITOLO	DESCRIZIONE	2023	2024	2025
I	Spesa corrente consolidata	0,00	0,00	0,00
	Spesa corrente di sviluppo	0,00	0,00	0,00
	Totale spesa corrente	0,00	0,00	0,00
II	Spesa in conto capitale	0,00	0,00	0,00
III	Spesa per incrementi di attività finanziarie	0,00	0,00	0,00
	TOTALE	0,00	0,00	0,00

FONTI DI FINANZIAMENTO

ENTRATE	2023		2024		2025	
	Importo	di cui non ricorrenti	Importo	di cui non ricorrenti	Importo	di cui non ricorrenti
Fondo pluriennale vincolato	0,00	0,00	0,00	0,00	0,00	0,00
Avanzo vincolato	0,00	0,00	0,00	0,00	0,00	0,00
Mutui	0,00	0,00	0,00	0,00	0,00	0,00
Altre Entrate a specifica destinazione	0,00	0,00	0,00	0,00	0,00	0,00
Vendita di beni e servizi	0,00	0,00	0,00	0,00	0,00	0,00
Quote di risorse generali	0,00	0,00	0,00	0,00	0,00	0,00
TOTALE	0,00	0,00	0,00	0,00	0,00	0,00

Spese indotte a carico degli esercizi futuri connesse alla realizzazione di investimenti

.....

Analisi e valutazione impegni di spesa già assunti

.....

Obiettivi annuali e pluriennali

Scheda Obiettivo OOP_1403 - Ricerca e innovazione

Anno di inizio: 2023

Obiettivo strategico di riferimento: OST_14 - Sviluppo economico e competitività

Descrizione dell'obiettivo: ...

Missione 14 - Sviluppo economico e competitività
Programma POP_1404 - Reti e altri servizi di pubblica utilità

Finalità da conseguire

.....

Motivazione delle scelte

.....

Risorse umane

.....

Risorse Strumentali

.....

Risorse Finanziarie

IMPIEGHI

TITOLO	DESCRIZIONE	2023	2024	2025
I	Spesa corrente consolidata	0,00	0,00	0,00
	Spesa corrente di sviluppo	0,00	0,00	0,00
	Totale spesa corrente	0,00	0,00	0,00
II	Spesa in conto capitale	0,00	0,00	0,00
III	Spesa per incrementi di attività finanziarie	0,00	0,00	0,00
	TOTALE	0,00	0,00	0,00

FONTI DI FINANZIAMENTO

ENTRATE	2023		2024		2025	
	Importo	di cui non ricorrenti	Importo	di cui non ricorrenti	Importo	di cui non ricorrenti
Fondo pluriennale vincolato	0,00	0,00	0,00	0,00	0,00	0,00
Avanzo vincolato	0,00	0,00	0,00	0,00	0,00	0,00
Mutui	0,00	0,00	0,00	0,00	0,00	0,00
Altre Entrate a specifica destinazione	0,00	0,00	0,00	0,00	0,00	0,00
Vendita di beni e servizi	0,00	0,00	0,00	0,00	0,00	0,00
Quote di risorse generali	0,00	0,00	0,00	0,00	0,00	0,00
TOTALE	0,00	0,00	0,00	0,00	0,00	0,00

Spese indotte a carico degli esercizi futuri connesse alla realizzazione di investimenti

.....

Analisi e valutazione impegni di spesa già assunti

.....

Obiettivi annuali e pluriennali

Scheda Obiettivo OOP_1404 - Reti e altri servizi di pubblica utilità

Anno di inizio: 2023

Obiettivo strategico di riferimento: OST_14 - Sviluppo economico e competitività

Descrizione dell'obiettivo: ...

Missione 15 - Politiche per il lavoro e la formazione professionale
Programma POP_1501 - Servizi per lo sviluppo del mercato del lavoro

Finalità da conseguire

.....

Motivazione delle scelte

.....

Risorse umane

.....

Risorse Strumentali

.....

Risorse Finanziarie

IMPIEGHI

TITOLO	DESCRIZIONE	2023	2024	2025
I	Spesa corrente consolidata	0,00	0,00	0,00
	Spesa corrente di sviluppo	0,00	0,00	0,00
	Totale spesa corrente	0,00	0,00	0,00
II	Spesa in conto capitale	0,00	0,00	0,00
III	Spesa per incrementi di attività finanziarie	0,00	0,00	0,00
	TOTALE	0,00	0,00	0,00

FONTI DI FINANZIAMENTO

ENTRATE	2023		2024		2025	
	Importo	di cui non ricorrenti	Importo	di cui non ricorrenti	Importo	di cui non ricorrenti
Fondo pluriennale vincolato	0,00	0,00	0,00	0,00	0,00	0,00
Avanzo vincolato	0,00	0,00	0,00	0,00	0,00	0,00
Mutui	0,00	0,00	0,00	0,00	0,00	0,00
Altre Entrate a specifica destinazione	0,00	0,00	0,00	0,00	0,00	0,00
Vendita di beni e servizi	0,00	0,00	0,00	0,00	0,00	0,00
Quote di risorse generali	0,00	0,00	0,00	0,00	0,00	0,00
TOTALE	0,00	0,00	0,00	0,00	0,00	0,00

Spese indotte a carico degli esercizi futuri connesse alla realizzazione di investimenti

.....

Analisi e valutazione impegni di spesa già assunti

.....

Obiettivi annuali e pluriennali

Scheda Obiettivo OOP_1501 - Servizi per lo sviluppo del mercato del lavoro

Anno di inizio: 2023

Obiettivo strategico di riferimento: OST_15 - Politiche per il lavoro e la formazione professionale

Descrizione dell'obiettivo: ...

Missione 15 - Politiche per il lavoro e la formazione professionale
Programma POP_1502 - Formazione professionale

Finalità da conseguire

.....

Motivazione delle scelte

.....

Risorse umane

.....

Risorse Strumentali

.....

Risorse Finanziarie

IMPIEGHI

TITOLO	DESCRIZIONE	2023	2024	2025
I	Spesa corrente consolidata	0,00	0,00	0,00
	Spesa corrente di sviluppo	0,00	0,00	0,00
	Totale spesa corrente	0,00	0,00	0,00
II	Spesa in conto capitale	0,00	0,00	0,00
III	Spesa per incrementi di attività finanziarie	0,00	0,00	0,00
	TOTALE	0,00	0,00	0,00

FONTI DI FINANZIAMENTO

ENTRATE	2023		2024		2025	
	Importo	di cui non ricorrenti	Importo	di cui non ricorrenti	Importo	di cui non ricorrenti
Fondo pluriennale vincolato	0,00	0,00	0,00	0,00	0,00	0,00
Avanzo vincolato	0,00	0,00	0,00	0,00	0,00	0,00
Mutui	0,00	0,00	0,00	0,00	0,00	0,00
Altre Entrate a specifica destinazione	0,00	0,00	0,00	0,00	0,00	0,00
Vendita di beni e servizi	0,00	0,00	0,00	0,00	0,00	0,00
Quote di risorse generali	0,00	0,00	0,00	0,00	0,00	0,00
TOTALE	0,00	0,00	0,00	0,00	0,00	0,00

Spese indotte a carico degli esercizi futuri connesse alla realizzazione di investimenti

.....

Analisi e valutazione impegni di spesa già assunti

.....

Obiettivi annuali e pluriennali

Scheda Obiettivo OOP_1502 - Formazione professionale

Anno di inizio: 2023

Obiettivo strategico di riferimento: OST_15 - Politiche per il lavoro e la formazione professionale

Descrizione dell'obiettivo: ...

Missione 15 - Politiche per il lavoro e la formazione professionale
Programma POP_1503 - Sostegno all'occupazione

Finalità da conseguire

.....

Motivazione delle scelte

.....

Risorse umane

.....

Risorse Strumentali

.....

Risorse Finanziarie

IMPIEGHI

TITOLO	DESCRIZIONE	2023	2024	2025
I	Spesa corrente consolidata	0,00	0,00	0,00
	Spesa corrente di sviluppo	0,00	0,00	0,00
	Totale spesa corrente	0,00	0,00	0,00
II	Spesa in conto capitale	0,00	0,00	0,00
III	Spesa per incrementi di attività finanziarie	0,00	0,00	0,00
	TOTALE	0,00	0,00	0,00

FONTI DI FINANZIAMENTO

ENTRATE	2023		2024		2025	
	Importo	di cui non ricorrenti	Importo	di cui non ricorrenti	Importo	di cui non ricorrenti
Fondo pluriennale vincolato	0,00	0,00	0,00	0,00	0,00	0,00
Avanzo vincolato	0,00	0,00	0,00	0,00	0,00	0,00
Mutui	0,00	0,00	0,00	0,00	0,00	0,00
Altre Entrate a specifica destinazione	0,00	0,00	0,00	0,00	0,00	0,00
Vendita di beni e servizi	0,00	0,00	0,00	0,00	0,00	0,00
Quote di risorse generali	0,00	0,00	0,00	0,00	0,00	0,00
TOTALE	0,00	0,00	0,00	0,00	0,00	0,00

Spese indotte a carico degli esercizi futuri connesse alla realizzazione di investimenti

.....

Analisi e valutazione impegni di spesa già assunti

.....

Obiettivi annuali e pluriennali

Scheda Obiettivo OOP_1503 - Sostegno all'occupazione

Anno di inizio: 2023

Obiettivo strategico di riferimento: OST_15 - Politiche per il lavoro e la formazione professionale

Descrizione dell'obiettivo: ...

Missione 16 - Agricoltura, politiche agroalimentari e pesca
Programma POP_1601 - Sviluppo del settore agricolo e del sistema agroalimentare

Finalità da conseguire

.....

Motivazione delle scelte

.....

Risorse umane

.....

Risorse Strumentali

.....

Risorse Finanziarie

IMPIEGHI

TITOLO	DESCRIZIONE	2023	2024	2025
I	Spesa corrente consolidata	0,00	0,00	0,00
	Spesa corrente di sviluppo	0,00	0,00	0,00
	Totale spesa corrente	0,00	0,00	0,00
II	Spesa in conto capitale	0,00	0,00	0,00
III	Spesa per incrementi di attività finanziarie	0,00	0,00	0,00
	TOTALE	0,00	0,00	0,00

FONTI DI FINANZIAMENTO

ENTRATE	2023		2024		2025	
	Importo	di cui non ricorrenti	Importo	di cui non ricorrenti	Importo	di cui non ricorrenti
Fondo pluriennale vincolato	0,00	0,00	0,00	0,00	0,00	0,00
Avanzo vincolato	0,00	0,00	0,00	0,00	0,00	0,00
Mutui	0,00	0,00	0,00	0,00	0,00	0,00
Altre Entrate a specifica destinazione	0,00	0,00	0,00	0,00	0,00	0,00
Vendita di beni e servizi	0,00	0,00	0,00	0,00	0,00	0,00
Quote di risorse generali	0,00	0,00	0,00	0,00	0,00	0,00
TOTALE	0,00	0,00	0,00	0,00	0,00	0,00

Spese indotte a carico degli esercizi futuri connesse alla realizzazione di investimenti

.....

Analisi e valutazione impegni di spesa già assunti

.....

Obiettivi annuali e pluriennali

Scheda Obiettivo OOP_1601 - Sviluppo del settore agricolo e del sistema agroalimentare

Anno di inizio: 2023

Obiettivo strategico di riferimento: OST_16 - Agricoltura, politiche agroalimentari e pesca

Descrizione dell'obiettivo: ...

Missione 16 - Agricoltura, politiche agroalimentari e pesca
Programma POP_1602 - Caccia e pesca

Finalità da conseguire

.....

Motivazione delle scelte

.....

Risorse umane

.....

Risorse Strumentali

.....

Risorse Finanziarie

IMPIEGHI

TITOLO	DESCRIZIONE	2023	2024	2025
I	Spesa corrente consolidata	0,00	0,00	0,00
	Spesa corrente di sviluppo	0,00	0,00	0,00
	Totale spesa corrente	0,00	0,00	0,00
II	Spesa in conto capitale	0,00	0,00	0,00
III	Spesa per incrementi di attività finanziarie	0,00	0,00	0,00
	TOTALE	0,00	0,00	0,00

FONTI DI FINANZIAMENTO

ENTRATE	2023		2024		2025	
	Importo	di cui non ricorrenti	Importo	di cui non ricorrenti	Importo	di cui non ricorrenti
Fondo pluriennale vincolato	0,00	0,00	0,00	0,00	0,00	0,00
Avanzo vincolato	0,00	0,00	0,00	0,00	0,00	0,00
Mutui	0,00	0,00	0,00	0,00	0,00	0,00
Altre Entrate a specifica destinazione	0,00	0,00	0,00	0,00	0,00	0,00
Vendita di beni e servizi	0,00	0,00	0,00	0,00	0,00	0,00
Quote di risorse generali	0,00	0,00	0,00	0,00	0,00	0,00
TOTALE	0,00	0,00	0,00	0,00	0,00	0,00

Spese indotte a carico degli esercizi futuri connesse alla realizzazione di investimenti

.....

Analisi e valutazione impegni di spesa già assunti

.....

Obiettivi annuali e pluriennali

Scheda Obiettivo OOP_1602 - Caccia e pesca

Anno di inizio: 2023

Obiettivo strategico di riferimento: OST_16 - Agricoltura, politiche agroalimentari e pesca

Descrizione dell'obiettivo: ...

Missione 17 - Energia e diversificazione delle fonti energetiche
Programma POP_1701 - Fonti energetiche

Finalità da conseguire

.....

Motivazione delle scelte

.....

Risorse umane

.....

Risorse Strumentali

.....

Risorse Finanziarie

IMPIEGHI

TITOLO	DESCRIZIONE	2023	2024	2025
I	Spesa corrente consolidata	0,00	0,00	0,00
	Spesa corrente di sviluppo	0,00	0,00	0,00
	Totale spesa corrente	0,00	0,00	0,00
II	Spesa in conto capitale	50.000,00	50.000,00	50.000,00
III	Spesa per incrementi di attività finanziarie	0,00	0,00	0,00
	TOTALE	50.000,00	50.000,00	50.000,00

FONTI DI FINANZIAMENTO

ENTRATE	2023		2024		2025	
	Importo	di cui non ricorrenti	Importo	di cui non ricorrenti	Importo	di cui non ricorrenti
Fondo pluriennale vincolato	0,00	0,00	0,00	0,00	0,00	0,00
Avanzo vincolato	0,00	0,00	0,00	0,00	0,00	0,00
Mutui	0,00	0,00	0,00	0,00	0,00	0,00
Altre Entrate a specifica destinazione	0,00	0,00	0,00	0,00	0,00	0,00
Vendita di beni e servizi	0,00	0,00	0,00	0,00	0,00	0,00
Quote di risorse generali	0,00	0,00	0,00	0,00	0,00	0,00
TOTALE	0,00	0,00	0,00	0,00	0,00	0,00

Spese indotte a carico degli esercizi futuri connesse alla realizzazione di investimenti

.....

Analisi e valutazione impegni di spesa già assunti

.....

Obiettivi annuali e pluriennali

Scheda Obiettivo OOP_1701 - Fonti energetiche

Anno di inizio: 2023

Obiettivo strategico di riferimento: OST_17 - Energia e diversificazione delle fonti energetiche

Descrizione dell'obiettivo: ...

Missione 18 - Relazioni con le altre autonomie territoriali e locali
Programma POP_1801 - Relazioni finanziarie con le altre autonomie territoriali

Finalità da conseguire

.....

Motivazione delle scelte

.....

Risorse umane

.....

Risorse Strumentali

.....

Risorse Finanziarie

IMPIEGHI

TITOLO	DESCRIZIONE	2023	2024	2025
I	Spesa corrente consolidata	0,00	0,00	0,00
	Spesa corrente di sviluppo	0,00	0,00	0,00
	Totale spesa corrente	0,00	0,00	0,00
II	Spesa in conto capitale	0,00	0,00	0,00
III	Spesa per incrementi di attività finanziarie	0,00	0,00	0,00
	TOTALE	0,00	0,00	0,00

FONTI DI FINANZIAMENTO

ENTRATE	2023		2024		2025	
	Importo	di cui non ricorrenti	Importo	di cui non ricorrenti	Importo	di cui non ricorrenti
Fondo pluriennale vincolato	0,00	0,00	0,00	0,00	0,00	0,00
Avanzo vincolato	0,00	0,00	0,00	0,00	0,00	0,00
Mutui	0,00	0,00	0,00	0,00	0,00	0,00
Altre Entrate a specifica destinazione	0,00	0,00	0,00	0,00	0,00	0,00
Vendita di beni e servizi	0,00	0,00	0,00	0,00	0,00	0,00
Quote di risorse generali	0,00	0,00	0,00	0,00	0,00	0,00
TOTALE	0,00	0,00	0,00	0,00	0,00	0,00

Spese indotte a carico degli esercizi futuri connesse alla realizzazione di investimenti

.....

Analisi e valutazione impegni di spesa già assunti

.....

Obiettivi annuali e pluriennali

Scheda Obiettivo OOP_1801 - Relazioni finanziarie con le altre autonomie territoriali

Anno di inizio: 2023

Obiettivo strategico di riferimento: OST_18 - Relazioni con le altre autonomie territoriali e locali

Descrizione dell'obiettivo: ...

Missione 19 - Relazioni internazionali**Programma POP_1901 - Relazioni internazionali e Cooperazione allo sviluppo****Finalità da conseguire**
.....**Motivazione delle scelte**
.....**Risorse umane**
.....**Risorse Strumentali**
.....**Risorse Finanziarie****IMPIEGHI**

TITOLO	DESCRIZIONE	2023	2024	2025
I	Spesa corrente consolidata	0,00	0,00	0,00
	Spesa corrente di sviluppo	0,00	0,00	0,00
	Totale spesa corrente	0,00	0,00	0,00
II	Spesa in conto capitale	0,00	0,00	0,00
III	Spesa per incrementi di attività finanziarie	0,00	0,00	0,00
	TOTALE	0,00	0,00	0,00

FONTI DI FINANZIAMENTO

ENTRATE	2023		2024		2025	
	Importo	di cui non ricorrenti	Importo	di cui non ricorrenti	Importo	di cui non ricorrenti
Fondo pluriennale vincolato	0,00	0,00	0,00	0,00	0,00	0,00
Avanzo vincolato	0,00	0,00	0,00	0,00	0,00	0,00
Mutui	0,00	0,00	0,00	0,00	0,00	0,00
Altre Entrate a specifica destinazione	0,00	0,00	0,00	0,00	0,00	0,00
Vendita di beni e servizi	0,00	0,00	0,00	0,00	0,00	0,00
Quote di risorse generali	0,00	0,00	0,00	0,00	0,00	0,00
TOTALE	0,00	0,00	0,00	0,00	0,00	0,00

Spese indotte a carico degli esercizi futuri connesse alla realizzazione di investimenti
.....**Analisi e valutazione impegni di spesa già assunti**
.....**Obiettivi annuali e pluriennali****Scheda Obiettivo OOP_1901 - Relazioni internazionali e Cooperazione allo sviluppo**

Anno di inizio: 2023

Obiettivo strategico di riferimento: OST_19 - Relazioni internazionali

Descrizione dell'obiettivo: ...

Missione 20 - Fondi da ripartire
Programma POP_2001 - Fondo di riserva

Finalità da conseguire

.....

Motivazione delle scelte

.....

Risorse umane

.....

Risorse Strumentali

.....

Risorse Finanziarie

IMPIEGHI

TITOLO	DESCRIZIONE	2023	2024	2025
I	Spesa corrente consolidata	0,00	0,00	0,00
	Spesa corrente di sviluppo	0,00	0,00	0,00
	Totale spesa corrente	0,00	0,00	0,00
II	Spesa in conto capitale	0,00	0,00	0,00
III	Spesa per incrementi di attività finanziarie	0,00	0,00	0,00
	TOTALE	0,00	0,00	0,00

FONTI DI FINANZIAMENTO

ENTRATE	2023		2024		2025	
	Importo	di cui non ricorrenti	Importo	di cui non ricorrenti	Importo	di cui non ricorrenti
Fondo pluriennale vincolato	0,00	0,00	0,00	0,00	0,00	0,00
Avanzo vincolato	0,00	0,00	0,00	0,00	0,00	0,00
Mutui	0,00	0,00	0,00	0,00	0,00	0,00
Altre Entrate a specifica destinazione	0,00	0,00	0,00	0,00	0,00	0,00
Vendita di beni e servizi	0,00	0,00	0,00	0,00	0,00	0,00
Quote di risorse generali	0,00	0,00	0,00	0,00	0,00	0,00
TOTALE	0,00	0,00	0,00	0,00	0,00	0,00

Spese indotte a carico degli esercizi futuri connesse alla realizzazione di investimenti

.....

Analisi e valutazione impegni di spesa già assunti

.....

Obiettivi annuali e pluriennali

Scheda Obiettivo OOP_2001 - Fondo di riserva

Anno di inizio: 2023

Obiettivo strategico di riferimento: OST_20 - Fondi da ripartire

Descrizione dell'obiettivo: ...

Missione 20 - Fondi da ripartire
Programma POP_2002 - Fondo crediti di dubbia esigibilità

Finalità da conseguire

.....

Motivazione delle scelte

.....

Risorse umane

.....

Risorse Strumentali

.....

Risorse Finanziarie

IMPIEGHI

TITOLO	DESCRIZIONE	2023	2024	2025
I	Spesa corrente consolidata	117.745,68	117.745,68	117.745,68
	Spesa corrente di sviluppo	0,00	0,00	0,00
	Totale spesa corrente	117.745,68	117.745,68	117.745,68
II	Spesa in conto capitale	0,00	0,00	0,00
III	Spesa per incrementi di attività finanziarie	0,00	0,00	0,00
	TOTALE	117.745,68	117.745,68	117.745,68

FONTI DI FINANZIAMENTO

ENTRATE	2023		2024		2025	
	Importo	di cui non ricorrenti	Importo	di cui non ricorrenti	Importo	di cui non ricorrenti
Fondo pluriennale vincolato	0,00	0,00	0,00	0,00	0,00	0,00
Avanzo vincolato	0,00	0,00	0,00	0,00	0,00	0,00
Mutui	0,00	0,00	0,00	0,00	0,00	0,00
Altre Entrate a specifica destinazione	0,00	0,00	0,00	0,00	0,00	0,00
Vendita di beni e servizi	0,00	0,00	0,00	0,00	0,00	0,00
Quote di risorse generali	0,00	0,00	0,00	0,00	0,00	0,00
TOTALE	0,00	0,00	0,00	0,00	0,00	0,00

Spese indotte a carico degli esercizi futuri connesse alla realizzazione di investimenti

.....

Analisi e valutazione impegni di spesa già assunti

.....

Obiettivi annuali e pluriennali

Scheda Obiettivo OOP_2002 - Fondo crediti di dubbia esigibilità

Anno di inizio: 2023

Obiettivo strategico di riferimento: OST_20 - Fondi da ripartire

Descrizione dell'obiettivo: ...

Missione 20 - Fondi da ripartire
Programma POP_2003 - Altri fondi

Finalità da conseguire

.....

Motivazione delle scelte

.....

Risorse umane

.....

Risorse Strumentali

.....

Risorse Finanziarie

IMPIEGHI

TITOLO	DESCRIZIONE	2023	2024	2025
I	Spesa corrente consolidata	0,00	0,00	0,00
	Spesa corrente di sviluppo	0,00	0,00	0,00
	Totale spesa corrente	0,00	0,00	0,00
II	Spesa in conto capitale	0,00	0,00	0,00
III	Spesa per incrementi di attività finanziarie	0,00	0,00	0,00
	TOTALE	0,00	0,00	0,00

FONTI DI FINANZIAMENTO

ENTRATE	2023		2024		2025	
	Importo	di cui non ricorrenti	Importo	di cui non ricorrenti	Importo	di cui non ricorrenti
Fondo pluriennale vincolato	0,00	0,00	0,00	0,00	0,00	0,00
Avanzo vincolato	0,00	0,00	0,00	0,00	0,00	0,00
Mutui	0,00	0,00	0,00	0,00	0,00	0,00
Altre Entrate a specifica destinazione	0,00	0,00	0,00	0,00	0,00	0,00
Vendita di beni e servizi	0,00	0,00	0,00	0,00	0,00	0,00
Quote di risorse generali	0,00	0,00	0,00	0,00	0,00	0,00
TOTALE	0,00	0,00	0,00	0,00	0,00	0,00

Spese indotte a carico degli esercizi futuri connesse alla realizzazione di investimenti

.....

Analisi e valutazione impegni di spesa già assunti

.....

Obiettivi annuali e pluriennali

Scheda Obiettivo OOP_2003 - Altri fondi

Anno di inizio: 2023

Obiettivo strategico di riferimento: OST_20 - Fondi da ripartire

Descrizione dell'obiettivo: ...

Missione 50 - Debito pubblico

Programma POP_5001 - Quota interessi ammortamento mutui e prestiti obbligazionari

Finalità da conseguire

.....

Motivazione delle scelte

.....

Risorse umane

.....

Risorse Strumentali

.....

Risorse Finanziarie

IMPIEGHI

TITOLO	DESCRIZIONE	2023	2024	2025
I	Spesa corrente consolidata	0,00	0,00	0,00
	Spesa corrente di sviluppo	0,00	0,00	0,00
	Totale spesa corrente	0,00	0,00	0,00
II	Spesa in conto capitale	0,00	0,00	0,00
III	Spesa per incrementi di attività finanziarie	0,00	0,00	0,00
	TOTALE	0,00	0,00	0,00

FONTI DI FINANZIAMENTO

ENTRATE	2023		2024		2025	
	Importo	di cui non ricorrenti	Importo	di cui non ricorrenti	Importo	di cui non ricorrenti
Fondo pluriennale vincolato	0,00	0,00	0,00	0,00	0,00	0,00
Avanzo vincolato	0,00	0,00	0,00	0,00	0,00	0,00
Mutui	0,00	0,00	0,00	0,00	0,00	0,00
Altre Entrate a specifica destinazione	0,00	0,00	0,00	0,00	0,00	0,00
Vendita di beni e servizi	0,00	0,00	0,00	0,00	0,00	0,00
Quote di risorse generali	0,00	0,00	0,00	0,00	0,00	0,00
TOTALE	0,00	0,00	0,00	0,00	0,00	0,00

Spese indotte a carico degli esercizi futuri connesse alla realizzazione di investimenti

.....

Analisi e valutazione impegni di spesa già assunti

.....

Obiettivi annuali e pluriennali

Scheda Obiettivo OOP_5001 - Quota interessi ammortamento mutui e prestiti obbligazionari

Anno di inizio: 2023

Obiettivo strategico di riferimento: OST_50 - Debito pubblico

Descrizione dell'obiettivo: ...

Missione 50 - Debito pubblico

Programma POP_5002 - Quota capitale ammortamento mutui e prestiti obbligazionari

Finalità da conseguire

.....

Motivazione delle scelte

.....

Risorse umane

.....

Risorse Strumentali

.....

Risorse Finanziarie

IMPIEGHI

TITOLO	DESCRIZIONE	2023	2024	2025
I	Spesa corrente consolidata	0,00	0,00	0,00
	Spesa corrente di sviluppo	0,00	0,00	0,00
	Totale spesa corrente	0,00	0,00	0,00
II	Spesa in conto capitale	0,00	0,00	0,00
III	Spesa per incrementi di attività finanziarie	0,00	0,00	0,00
	TOTALE	0,00	0,00	0,00

FONTI DI FINANZIAMENTO

ENTRATE	2023		2024		2025	
	Importo	di cui non ricorrenti	Importo	di cui non ricorrenti	Importo	di cui non ricorrenti
Fondo pluriennale vincolato	0,00	0,00	0,00	0,00	0,00	0,00
Avanzo vincolato	0,00	0,00	0,00	0,00	0,00	0,00
Mutui	0,00	0,00	0,00	0,00	0,00	0,00
Altre Entrate a specifica destinazione	0,00	0,00	0,00	0,00	0,00	0,00
Vendita di beni e servizi	0,00	0,00	0,00	0,00	0,00	0,00
Quote di risorse generali	0,00	0,00	0,00	0,00	0,00	0,00
TOTALE	0,00	0,00	0,00	0,00	0,00	0,00

Spese indotte a carico degli esercizi futuri connesse alla realizzazione di investimenti

.....

Analisi e valutazione impegni di spesa già assunti

.....

Obiettivi annuali e pluriennali

Scheda Obiettivo OOP_5002 - Quota capitale ammortamento mutui e prestiti obbligazionari

Anno di inizio: 2023

Obiettivo strategico di riferimento: OST_50 - Debito pubblico

Descrizione dell'obiettivo: ...

3.0 SeO.2 - Sezione Operativa - parte seconda

3.1 Piano triennale delle opere pubbliche

Interventi

Descrizione Intervento	Priorità	Costi dell'intervento		
		2023	2024	2025
Totale				

Spese Titolo 2° Per Missioni e Programmi

Missione 01 - Servizi istituzionali, generali e di gestione

Programma	Programmazione Pluriennale		
	2023	2024	2025
01 - Organi istituzionali	0,00	0,00	0,00
02 - Segreteria generale	0,00	0,00	0,00
03 - Gestione economica, finanziaria, programmazione, provveditorato	0,00	0,00	0,00
04 - Gestione delle entrate tributarie e servizi fiscali	0,00	0,00	0,00
05 - Gestione dei beni demaniali e patrimoniali	5.000,00	5.000,00	5.000,00
06 - Ufficio tecnico	0,00	0,00	0,00
07 - Elezioni e consultazioni popolari - Anagrafe e stato civile	0,00	0,00	0,00
08 - Statistica e sistemi informativi	0,00	0,00	0,00
09 - Tecnico-amministrativa agli enti locali	0,00	0,00	0,00
10 - Risorse umane	0,00	0,00	0,00
11 - Altri servizi generali	79.600,00	79.600,00	79.600,00

Missione 02 - Giustizia

Programma	Programmazione Pluriennale		
	2023	2024	2025
01 - Uffici giudiziari	0,00	0,00	0,00
02 - Casa circondariale e altri servizi	0,00	0,00	0,00

Missione 03 - Ordine pubblico e sicurezza

Programma	Programmazione Pluriennale		
	2023	2024	2025
01 - Polizia locale e amministrativa	0,00	0,00	0,00
02 - Sistema integrato di sicurezza urbana	0,00	0,00	0,00

Missione 04 - Istruzione e diritto allo studio

Programma	Programmazione Pluriennale		
	2023	2024	2025
01 - Istruzione prescolastica	0,00	0,00	0,00
02 - Altri ordini di istruzione non universitaria	0,00	0,00	0,00
04 - Istruzione universitaria	0,00	0,00	0,00
05 - Istruzione tecnica superiore	0,00	0,00	0,00
06 - Servizi ausiliari all'istruzione	0,00	0,00	0,00
07 - Diritto allo studio	0,00	0,00	0,00

Missione 05 - Tutela e valorizzazione dei beni e delle attività culturali

Programma	Programmazione Pluriennale		
	2023	2024	2025
01 - Valorizzazione dei beni di interesse storico	0,00	0,00	0,00
02 - Attività culturali e interventi diversi nel settore culturale	13.940,00	13.940,00	13.940,00

Missione 06 - Politiche giovanili, sport e tempo libero

Programma	Programmazione Pluriennale		
	2023	2024	2025
01 - Sport e tempo libero	0,00	0,00	0,00
02 - Giovani	0,00	0,00	0,00

Missione 07 – Turismo

Programma	Programmazione Pluriennale		
	2023	2024	2025
01 - Sviluppo e la valorizzazione del turismo	0,00	0,00	0,00

Missione 08 - Assetto del territorio ed edilizia abitativa

Programma	Programmazione Pluriennale		
	2023	2024	2025
01 - Urbanistica e assetto del territorio	280.366,26	280.366,26	280.366,26
02 - Edilizia residenziale pubblica e locale e piani di edilizia economico-popolare	0,00	0,00	0,00

Missione 09 - Sviluppo sostenibile e tutela del territorio e dell'ambiente

Programma	Programmazione Pluriennale		
	2023	2024	2025
01 - Difesa del suolo	0,00	0,00	0,00
02 - Valorizzazione e recupero ambientale	0,00	0,00	0,00
03 - Rifiuti	0,00	0,00	0,00
04 - Servizio idrico integrato	0,00	0,00	0,00
05 - Aree protette, parchi naturali, protezione naturalistica e forestazione	90.880,00	90.880,00	90.880,00
06 - Tutela e valorizzazione delle risorse idriche	0,00	0,00	0,00
07 - Sviluppo sostenibile territorio montano piccoli Comuni	0,00	0,00	0,00
08 - Qualità dell'aria e riduzione dell'inquinamento	0,00	0,00	0,00

Missione 10 - Trasporti e diritto alla mobilità

Programma	Programmazione Pluriennale		
	2023	2024	2025
01 - Trasporto ferroviario	0,00	0,00	0,00
02 - Trasporto pubblico locale	0,00	0,00	0,00
03 - Trasporto per vie d'acqua	0,00	0,00	0,00
04 - Altre modalità di trasporto	0,00	0,00	0,00
05 - Viabilità e infrastrutture stradali	0,00	0,00	0,00

Missione 11 - Soccorso civile

Programma	Programmazione Pluriennale		
	2023	2024	2025
01 - Sistema di protezione civile	0,00	0,00	0,00
02 - Interventi a seguito di calamità naturali	0,00	0,00	0,00

Missione 12 - Diritti sociali, politiche sociali e famiglia

Programma	Programmazione Pluriennale		
	2023	2024	2025
01 - Interventi per l'infanzia e i minori e per asili nido	0,00	0,00	0,00
02 - Interventi per la disabilità	0,00	0,00	0,00
03 - Interventi per gli anziani	0,00	0,00	0,00
04 - Interventi per soggetti a rischio di esclusione sociale	0,00	0,00	0,00
05 - Interventi per le famiglie	0,00	0,00	0,00
06 - Interventi per il diritto alla casa	0,00	0,00	0,00
07 - Programmazione e governo della rete dei servizi sociosanitari e sociali	0,00	0,00	0,00
08 - Cooperazione e associazionismo	0,00	0,00	0,00
09 - Servizio necroscopico e cimiteriale	12.000,00	12.000,00	12.000,00

Missione 13 - Tutela della salute

Programma	Programmazione Pluriennale		
	2023	2024	2025
04 - Servizio sanitario regionale - ripiano di disavanzi sanitari relativi ad esercizi pregressi	0,00	0,00	0,00
05 - Servizio sanitario regionale -	0,00	0,00	0,00

investimenti sanitari			
07 - Ulteriori spese in materia sanitaria	0,00	0,00	0,00

Missione 14 - Sviluppo economico e competitività

Programma	Programmazione Pluriennale		
	2023	2024	2025
01 - Industria PMI e Artigianato	0,00	0,00	0,00
02 - Commercio - reti distributive - tutela dei consumatori	0,00	0,00	0,00
03 - Ricerca e innovazione	0,00	0,00	0,00
04 - Reti e altri servizi di pubblica utilità	0,00	0,00	0,00

Missione 15 - Politiche per il lavoro e la formazione professionale

Programma	Programmazione Pluriennale		
	2023	2024	2025
01 - Servizi per lo sviluppo del mercato del lavoro	0,00	0,00	0,00
02 - Formazione professionale	0,00	0,00	0,00
03 - Sostegno all'occupazione	0,00	0,00	0,00

Missione 16 - Agricoltura, politiche agroalimentari e pesca

Programma	Programmazione Pluriennale		
	2023	2024	2025
01 - Sviluppo del settore agricolo e del sistema agroalimentare	0,00	0,00	0,00
02 - Caccia e pesca	0,00	0,00	0,00

Missione 17 - Energia e diversificazione delle fonti energetiche

Programma	Programmazione Pluriennale		
	2023	2024	2025
01 - Fonti energetiche	50.000,00	50.000,00	50.000,00

Missione 18 - Relazioni con le altre autonomie territoriali e locali

Programma	Programmazione Pluriennale		
	2023	2024	2025
01 - Relazioni finanziarie con le altre autonomie territoriali	0,00	0,00	0,00

Missione 19 - Relazioni internazionali

Programma	Programmazione Pluriennale		
	2023	2024	2025
01 - Relazioni internazionali e Cooperazione allo sviluppo	0,00	0,00	0,00

Missione 20 - Fondi da ripartire

Programma	Programmazione Pluriennale		
	2023	2024	2025
01 - Fondo di riserva	0,00	0,00	0,00
02 - Fondo crediti di dubbia esigibilità	0,00	0,00	0,00
03 - Altri fondi	0,00	0,00	0,00

	2023	2024	2025
Totale Titolo 2	531.786,26	531.786,26	531.786,26

3.2 Programmazione del fabbisogno di personale

.....

.

.....

.

.....

.

.....

.

3.3 Piano delle alienazioni e valorizzazione del patrimonio immobiliare

.....

.

.....

.

.....

.

.....

.

Immobili da alienare

Tipologia del Bene	Descrizione del Bene	Estremi catastali	Importo Stimato da Introdurre
Totale			

4.0 Considerazioni finali

.....

.

.....

.

.....

.

.....

.

INDICE

DOCUMENTO UNICO DI PROGRAMMAZIONE

Premessa

- 1.0 SeS - Sezione strategica
 - 1.1 Indirizzi strategici
 - 1.2 Analisi strategica delle condizioni esterne
 - 1.3 Analisi strategica delle condizioni interne
 - 1.4 OBIETTIVI STRATEGICI PER MISSIONE
- 2.0 SeO.1 - Sezione Operativa - parte prima
 - 2.1 Valutazione Generale dei mezzi finanziari
 - 2.2 Fonti di finanziamento
 - 2.3 Analisi delle risorse
 - 2.4 Indirizzi generali in materia di tributi e tariffe
 - 2.5 Indirizzi sul ricorso all'indebitamento per il finanziamento degli investimenti
 - 2.6 Dimostrazione della coerenza delle previsioni di bilancio con gli strumenti urbanistici vigenti
 - 2.6-1 Indirizzi ed obiettivi degli organismi facenti parte del gruppo amministrazione pubblica
 - 2.6-2 Situazione economico – finanziaria degli organismi gestionale esterni
 - 2.6-3 Programmazione acquisti di beni e servizi (art. 21, c. 6 d.lgs. n. 50/2016)
 - 2.7 Riepilogo generale della spesa per missioni
 - 2.8 Valutazione sulla composizione del Fondo Pluriennale Vincolato
- 2.9 MISSIONI E PROGRAMMI OPERATIVI
 - 2.9.001 Miss. 01 P.O. Organi istituzionali
 - 2.9.002 Miss. 01 P.O. Segreteria generale
 - 2.9.003 Miss. 01 P.O. Gestione economica, finanziaria, programmazione, provveditorato
 - 2.9.004 Miss. 01 P.O. Gestione delle entrate tributarie e servizi fiscali
 - 2.9.005 Miss. 01 P.O. Gestione dei beni demaniali e patrimoniali
 - 2.9.006 Miss. 01 P.O. Ufficio tecnico
 - 2.9.007 Miss. 01 P.O. Elezioni e consultazioni popolari - Anagrafe e stato civile
 - 2.9.008 Miss. 01 P.O. Statistica e sistemi informativi
 - 2.9.009 Miss. 01 P.O. Assistenza tecnico-amministrativa agli enti locali
 - 2.9.010 Miss. 01 P.O. Risorse umane
 - 2.9.011 Miss. 01 P.O. Altri servizi generali

2.9.012	Miss. 02 P.O. Uffici giudiziari
2.9.013	Miss. 02 P.O. Casa circondariale e altri servizi
2.9.014	Miss. 03 P.O. Polizia locale e amministrativa
2.9.015	Miss. 03 P.O. Sistema integrato di sicurezza urbana
2.9.016	Miss. 04 P.O. Istruzione prescolastica
2.9.017	Miss. 04 P.O. Altri ordini di istruzione non universitaria
2.9.018	Miss. 04 P.O. Istruzione universitaria
2.9.019	Miss. 04 P.O. Istruzione tecnica superiore
2.9.020	Miss. 04 P.O. Servizi ausiliari all'istruzione
2.9.021	Miss. 04 P.O. Diritto allo studio
2.9.022	Miss. 05 P.O. Valorizzazione dei beni di interesse storico
2.9.023	Miss. 05 P.O. Attività culturali e interventi diversi nel settore culturale
2.9.024	Miss. 06 P.O. Sport e tempo libero
2.9.025	Miss. 06 P.O. Giovani
2.9.026	Miss. 07 P.O. Sviluppo e la valorizzazione del turismo
2.9.027	Miss. 08 P.O. Urbanistica e assetto del territorio
2.9.028	Miss. 08 P.O. Edilizia residenziale pubblica e locale e piani di edilizia economico- popolare
2.9.029	Miss. 09 P.O. Difesa del suolo
2.9.030	Miss. 09 P.O. Tutela, valorizzazione e recupero ambientale
2.9.031	Miss. 09 P.O. Rifiuti
2.9.032	Miss. 09 P.O. Servizio idrico integrato
2.9.033	Miss. 09 P.O. Aree protette, parchi naturali, protezione naturalistica e forestazione
2.9.034	Miss. 09 P.O. Tutela e valorizzazione delle risorse idriche
2.9.035	Miss. 09 P.O. Sviluppo sostenibile territorio montano piccoli Comuni
2.9.036	Miss. 09 P.O. Qualità dell'aria e riduzione dell'inquinamento
2.9.037	Miss. 10 P.O. Trasporto ferroviario
2.9.038	Miss. 10 P.O. Trasporto pubblico locale
2.9.039	Miss. 10 P.O. Trasporto per vie d'acqua
2.9.040	Miss. 10 P.O. Altre modalità di trasporto
2.9.041	Miss. 10 P.O. Viabilità e infrastrutture stradali
2.9.042	Miss. 11 P.O. Sistema di protezione civile

2.9.043	Miss. 11 P.O. Interventi a seguito di calamità naturali
2.9.044	Miss. 12 P.O. Interventi per l'infanzia e i minori e per asili nido
2.9.045	Miss. 12 P.O. Interventi per la disabilità
2.9.046	Miss. 12 P.O. Interventi per gli anziani
2.9.047	Miss. 12 P.O. Interventi per soggetti a rischio di esclusione sociale
2.9.048	Miss. 12 P.O. Interventi per le famiglie
2.9.049	Miss. 12 P.O. Interventi per il diritto alla casa
2.9.050	Miss. 12 P.O. Programmazione e governo della rete dei servizi sociosanitari e sociali
2.9.051	Miss. 12 P.O. Cooperazione e associazionismo
2.9.052	Miss. 12 P.O. Servizio necroscopico e cimiteriale
2.9.053 garanzia dei LEA	Miss. 13 P.O. Servizio sanitario regionale - finanziamento ordinario corrente per la
2.9.054 livelli di assistenza superiori ai LEA	Miss. 13 P.O. Servizio sanitario regionale - finanziamento aggiuntivo corrente per
2.9.055 copertura dello squilibrio di bilancio corrente	Miss. 13 P.O. Servizio sanitario regionale - finanziamento aggiuntivo corrente per la
2.9.056 esercizi pregressi	Miss. 13 P.O. Servizio sanitario regionale - ripiano di disavanzi sanitari relativi ad
2.9.057	Miss. 13 P.O. Servizio sanitario regionale - investimenti sanitari
2.9.058	Miss. 13 P.O. Servizio sanitario regionale - restituzione maggiori gettiti SSN
2.9.059	Miss. 13 P.O. Ulteriori spese in materia sanitaria
2.9.060	Miss. 14 P.O. Industria PMI e Artigianato
2.9.061	Miss. 14 P.O. Commercio - reti distributive - tutela dei consumatori
2.9.062	Miss. 14 P.O. Ricerca e innovazione
2.9.063	Miss. 14 P.O. Reti e altri servizi di pubblica utilità
2.9.064	Miss. 15 P.O. Servizi per lo sviluppo del mercato del lavoro
2.9.065	Miss. 15 P.O. Formazione professionale
2.9.066	Miss. 15 P.O. Sostegno all'occupazione
2.9.067	Miss. 16 P.O. Sviluppo del settore agricolo e del sistema agroalimentare
2.9.068	Miss. 16 P.O. Caccia e pesca
2.9.069	Miss. 17 P.O. Fonti energetiche
2.9.070	Miss. 18 P.O. Relazioni finanziarie con le altre autonomie territoriali
2.9.071	Miss. 19 P.O. Relazioni internazionali e Cooperazione allo sviluppo
2.9.072	Miss. 20 P.O. Fondo di riserva

- 2.9.073 Miss. 20 P.O. Fondo crediti di dubbia esigibilità
- 2.9.074 Miss. 20 P.O. Altri fondi
- 2.9.075 Miss. 50 P.O. Quota interessi ammortamento mutui e prestiti obbligazionari
- 2.9.076 Miss. 50 P.O. Quota capitale ammortamento mutui e prestiti obbligazionari
- 3.0 SeO.2 - Sezione Operativa - parte seconda
- 3.1 Piano triennale delle opere pubbliche
- 3.2 Programmazione del fabbisogno di personale
- 3.3 Piano delle alienazioni e valorizzazione del patrimonio immobiliare
- 4.0 Considerazioni finali